



**ҶУМҲУРИИ ТОҶИКИСТОН
ВИЛОЯТИ ХАТЛОН
МАҶЛИСИ ВАКИЛОНИ ХАЛҚИ
НОҲИЯИ ТЕМУРМАЛИК
Қ А Р О Р**

735340. ноҳияи Темурмалик, шаҳраки Совет, кӯчаи И.Сомонӣ 40.тел.8331421233. факс: 8331421233.

аз 24 июни соли 2015

№ 1

ш. Совет.

Дар бораи тасдиқи «Барномаи рушди иҷтимоию иқтисодии ноҳияи Темурмалик барои солҳои 2016-2018».

Мутобиқи моддаҳои 8, 9 ва 20 Қонуни конституционии Ҷумҳурии Тоҷикистон «Дар бораи мақомоти маҳаллии ҳокимияти давлатӣ» иҷлосияи дууми (даъвати панҷум)-и Маҷлиси вакилони халқи ноҳияи Темурмалик

ҚАРОР МЕКУНАД:

1. Барномаи рушди иҷтимоию иқтисодии ноҳия барои солҳои 2016-2018 тасдиқ карда шавад.

2. Ба мақомоти иҷроияи ҳокимияти давлатии ноҳия супорида шавад, ки дар сурати пайдо гардидани афзалиятҳои нав барои ворид намудани тағйироту иловаҳо тақлиф пешниҳод намояд.

3. Ба мақомотҳои худидораи маҳаллӣ, роҳбарони ташкилоту муассисаҳо, соҳибкорон, вакилони Маҷлиси вакилони халқи ноҳия тавсия дода шавад, ки дар татбиқи Барномаи мазкур саҳмгузор бошанд.

4. Назорати иҷрои қарори мазкур ба зиммаи комиссияҳои доимии Маҷлиси вакилони халқи ноҳия гузошта шавад.



Раиси
Маҷлиси вакилони халқи
ноҳияи Темурмалик

М. Гулмаҳмадзода.



РЕСПУБЛИКА ТАДЖИКИСТАН

ХАТЛОНСКАЯ ОБЛАСТЬ

**ИСПОЛНИТЕЛЬНЫЙ ОРГАН ГОСУДАРСТВЕННОЙ ВЛАСТИ
ТЕМУРМАЛИКСКОГО РАЙОНА**

**ПРОГРАММА СОЦИАЛЬНО-
ЭКОНОМИЧЕСКОГО РАЗВИТИЯ
ТЕМУРМАЛИКСКОГО РАЙОНА
на 2016-2020 гг.**

СОДЕРЖАНИЕ

Список сокращений.....	5
Предисловие.....	6
ГЛАВА 1. ОБЩЕЕ ПОЛОЖЕНИЕ И АНАЛИЗ СИТУАЦИИ В ТЕМУРМАЛИКСКОМ РАЙОНЕ.....	8
ГЛАВА 2. ЭКОНОМИКА.....	14
2.1 Сельское хозяйство.....	14
2.2. Промышленность.....	27
2.3. Малое и среднее предпринимательство.....	31
ГЛАВА 3. СОЦИАЛЬНАЯ СФЕРА.....	35
3.1. Образование.....	35
3.2. Здравоохранение.....	41
3.3. Социальная защита.....	46
3.4. Культура и досуг.....	50
3.5. Туризм и спорт.....	51
ГЛАВА 4. ИНФРАСТРУКТУРА.....	53
4.1. Питьевое водоснабжение и коммунальные услуги.....	53
4.2. Электроснабжение.....	55
4.3. Транспорт и дорожное хозяйство.....	56
4.4. Связь и информационная среда.....	58
ГЛАВА 5. ЗАЩИТА ОКРУЖАЮЩЕЙ СРЕДЫ И ЧРЕЗВЫЧАЙНЫЕ СИТУАЦИИ.....	59
5.1. Защита окружающей среды.....	59
5.2. Готовность к чрезвычайным ситуациям, предотвращение и снижение угроз их возникновения.....	60
ГЛАВА 6. РЕСУРСНОЕ ОБЕСПЕЧЕНИЕ.....	64
ГЛАВА 7. СИСТЕМА МОНИТОРИНГА И ОЦЕНКА.....	69
Приложения стратегии развития Темурмаликского района по отраслям.....	70

СПИСОК СОКРАЩЕНИЙ

ГЭС	Гидроэлектростанция
МиО	Мониторинг и оценка
МИОГВ	Местный исполнительный орган государственной власти
МСП	Малое и среднее предпринимательство
МЭРТ	Министерство экономического развития и торговли Республики Таджикистан
НСР	Национальная стратегия развития
ПМСП	Первичная медико-санитарная помощь
ПРООН	Программа развития Организации Объединенных Наций
ПРР	Программа развития района
РГ	Рабочая группа
СВОТ	Сильные, слабые стороны, возможности и угрозы
СМиО	Система мониторинга и оценки
СПУБНТ	Стратегия повышения уровня благосостояния населения Таджикистана на 2013-2015 годы
ТБО	Твердые бытовые отходы
ФАО	Продовольственная и сельскохозяйственная организация ООН
ЖКХ	Жилищно-коммунальное хозяйство
ЦРТ	Цели Развития Тысячелетия

ПРЕДИСЛОВИЕ

Темурмаликский район занимает 5,1 процента от общей территории Хатлонской области. Темурмаликский район является аграрным, население в основном занимается животноводством и растениеводством. В отраслевом распределении Хатлонской области район является производителем продукции животноводства и растениеводства. Его доля в производстве растениеводческой продукции области, в том числе пшеницы составляет 21,5%, картофеля - 6,9%, овощей - 12,5%, фруктов - 11,4%, молока - 9,2%, мяса - 11,7%, шерсти - 4,8% и мёда - 2,1 процент. Живописная природа, благоприятный климат, привлекательный ландшафт района и наличие трудовых ресурсов способствуют дальнейшему развитию сельскохозяйственной отрасли и переработке местного сырья. На территории района имеются запасы полезных ископаемых (соль, уголь, алебастр, известь), а также лечебная глина и минеральные воды.

Для реализации общественных интересов и потребностей, достижения социально-экономического развития района, а также создания благоприятных условий для жизнедеятельности всех субъектов, действующих в районе, обеспечения качественной социальной поддержки и приведения инфраструктуры района в соответствие с современными требованиями, возникла необходимость разработки данной комплексной Программы. В процессе разработки Программы развития Темурмаликского района, учитывались требования Закона Республики Таджикистан «О государственных прогнозах, концепциях и программах социально-экономического развития», «Методическое руководство по разработке и реализации программ социального и экономического развития городов и районов Республики Таджикистан» (решение коллегии Министерства экономического развития и торговли Республики Таджикистан, №1/3, от 12 января 2009 года) и важные стратегические документы (Цели развития тысячелетия, «Национальная стратегия развития Республики Таджикистан на период до 2015 года», «Стратегия повышения уровня благосостояния населения Таджикистана на 2013-2015 годы») и отраслевые и региональные программы. Настоящая программа разработана при консультационной поддержке специалистов Министерства экономического развития и торговли Республики Таджикистан и технической поддержке Программы развития Организации Объединенных Наций, со стороны Рабочей группы района, утвержденной решением Председателя Темурмаликского района. В процесс разработки программы были привлечены представители гражданского общества, общественный и частный сектор и отраслевые специалисты местных исполнительных органов государственной власти (МИОГВ) района

В настоящее время природные ресурсы района перерабатываются частично из-за слабого производственного потенциала района и недостаточности привлечения иностранных и внутренних инвестиций. В случае налаживания переработки существующих природных ресурсов и их эффективного использования, будет обеспечено развитие промышленности, инфраструктуры и экономики района. Независимо от существующих мощностей Темурмаликского района, существуют проблемы, которые отрицательно влияют на развитие экономики района. Таким образом, основной целью настоящей Программы является обеспечение устойчивого развития реальных секторов экономики на основе промышленной переработки и использования местного сырья, улучшение базовых социальных услуг и повышение уровня и качества жизни населения района. В качестве основного документа настоящая программа определяет приоритетные направления и будущую политику социально-экономического развития района на среднесрочную перспективу.

Для достижения поставленных целей во всех основных отраслях экономики и социальной сферы района, с привлечением всех возможных источников финансирования, предусматривается выполнение конкретных мер. В настоящее время, основой реализации поставленных в программе задач является все большее привлечение внутренних и иностранных инвестиций, и в данном направлении со стороны исполнительного органа государственной власти Темурмаликского района будут использованы все возможности. Социально-экономическое развитие района в течение 2016-2020 предусматривается с учетом производственных возможностей, что станет основой роста валового продукта в области. Программа

развития Темурмаликского района включает 237 приоритетных проектов на сумму 369,3 млн. сомони, из них 40 проектов на сумму 105,65 млн. сомони приходится на сектор экономики, 116 проектов на сумму 183,01 млн. сомони на социальную сферу, 64 проекта на сумму 59,1 млн. сомони на инфраструктуру, 10 проектов на сумму 20,59 млн. сомони на защиту окружающей среды и чрезвычайные ситуации, 7 проектов на сумму 1,03 млн. сомони на ресурсное обеспечение.

Распределение средств «Программы социально-экономического развития Темурмаликского района на 2016-2020 гг.» за счет всех источников финансирования (тыс. сомони)

Отрасли	Всего	Бюджет республики	Бюджет области	Бюджет района	Предприниматели, население, д/х, организации и учреждения	Внешние инвестиции	Проекты с неопределенным источником финансирования
Сельское хозяйство	22460	8370	220	210	3540	4590	5530
Промышленность и малое и среднее предпринимательство	18332	520			14312	3200	300
Строительство	64860	30580	100	400	24900	500	8380
Итого, экономический блок	105652	39470	320	610	42752	8290	14210
Образование	67465	46265	2000		5380	5150	8670
Здравоохранение и социальная защита	20150	4400	0	300	1700	9350	5000
Культура, спорт и туризм	95400	51700	100		17250	2900	23450
Итого, социальный блок	183015	102365	2100	300	24330	17400	37120
Питьевое водоснабжение	18750	2000	600	100	12530	3520	37500
Жилищно-коммунальное хозяйство	16170	8700	500	100	1000	4070	1800
Электроснабжение	2400	2050	100	50	200	0	4800
Транспорт и коммуникации	21785	6200	300	150	1050	300	13785
Итого, инфраструктура	59105	18950	1500	400	14780	7890	57885
Защита окружающей среды и чрезвычайные ситуации	20590	2600	400	1470	1980	6890	7250
Ресурсное обеспечение	1030	120	50	370	50	240	200
Всего, стоимость ПРР	369392	160905	4370	3150	83892	40710	109415

С целью реализации “Программы социально-экономического развития Темурмаликского района на 2016-2020 годы” за счет всех источников финансирования предусмотрено **369,392 млн. сомони**, в том числе:

- Бюджет республики - 160,9 млн. сомони;
- Местный бюджет (области - 4,37 и района - 3,15) - 7,5 млн. сомони;
- Собственные средства предпринимателей, населения, д/х, организаций и учреждений - 83,89 млн. сомони;
- Иностранные инвестиции - 40,71 млн. сомони.
- Проекты с неопределенным источником финансирования на сегодняшний день составляют 109,41 млн. сомони.

ГЛАВА 1. ОБЩЕЕ ПОЛОЖЕНИЕ И АНАЛИЗ СИТУАЦИИ В ТЕМУРМАЛИКСКОМ РАЙОНЕ

Исторические сведения. Темурмаликский район образован 23 ноября 1930 года как Кизилмазарский район, впоследствии был переименован в Советский район, а 12 февраля 2004 года на основе решения №500 Маджлиси Оли Республики Таджикистан переименован в Темурмаликский район.

Географические и климатические сведения района. Темурмаликский район расположен в северо-восточной части Хатлонской области, с севера граничит с Балджуванским и Ховалингским районами, с запада с Дангаринским районом и с юга через село Тошбулок с Фархорским районом. С геологической точки зрения район, в основном расположен среди горных цепей Илонтог, Хочаи Нур и горы Ходжа Сартез, протяженностью от 60 до 80 км.

Согласно геодезической информации район находится на высоте от 650 до 1770 метров над уровнем моря, (местечко Чорубкул - 1760-1769 метров, Кангурт 1500 метров, местечко Сартез до 1770 метров).

Центром Темурмаликского района является поселок Совет, который находится на высоте 900 метров над уровнем моря на берегу реки Сурхоб (Кизилсу), среди невысоких холмов протяженностью от 3 до 3,5 километров, от начала села Шибанай до местечка Бирдам. Расстояние от районного до областного центра – города Курган-тюбе, составляет 150 км и до столицы республики, города Душанбе, через основную автомагистраль составляет 207 км. Район занимает 5,1% общей территории Хатлонской области. Общая территория района составляет 1013 км². Большую часть территории района (89%) занимает горная и холмистая местность.

Климат района сухой субтропический, лето сухое, зима не слишком холодная. Средняя температура зимой опускается ниже -5 °С (в холодные зимние годы от -16 до -20 °С), что иногда становится причиной гибели таких деревьев как гранат, инжир, виноград, хурма и орех. Летом, с июня по август, температура воздуха колеблется от +35 до +40 °С (иногда от +42 до +45 °С). Среднегодовая температура составляет +16,4 °С. Общий объем осадков в холодный период составляет до 80 мм, а весной и осенью снижается (до 25-30 мм). Количество теплых дней в районе колеблется от 250 до 300 дней. В северо-западной части района наблюдается больше осадков, чем в юго-восточной части. В районе часто возникают сильные ветра, образующие пыльную бурю «авганец». Весна в районе проходит с обильными осадками, иногда селевые потоки смывают пашни, становясь причиной эрозии земли. Кроме того, в степях и на пашнях осадки образуют значительные углубления протяженностью до 2-3 километров. Район в основном расположен на пути селей. По этой причине, в древности данная местность была известна как Селроха, Сайлакон и Селакон.

Растительный мир района крайне богат, где встречаются более 3000 видов растений. Целебные растения в основном наблюдаются в горной части Илонтог, Хочаи Нур, местечке Зангибобо, Дастаркози и горы Ходжа Сартез. В степной и горной местности, и на склонах гор района растут кустарниковые растения и деревья, в том числе: фисташки, шулаш, джигда, тополь, чинара, ар-ар, заранг, боярышник, алча, вишня, тутовник, шиповник, миндаль, виноград, слива, черешня, орех, арча, барбарис и груша. Из целебных трав растут, аджик, чокла, кислячка, рошак, ров, укроп, кумин, лук порей, арпамодиён, солодка, душица, зверобой, чанбилак, мята, лук розенбаха, зогак, кавар, ферула, богарная мята, рахдавак, чилбугум, коку, тахач, янтак, шифок, фасоль, геша, маргелон, семенные и сочные травы, большинство из которых используются в современной медицине.

Водные ресурсы. На территории района протекают реки Сурхоб (32 км), Тохирсу (17 км) и Оби Шурак (14,5 км). В частности водные ресурсы рек Сурхоб и Тохирсу создают хорошую почву для дальнейшего развития малой гидроэнергетики, рыбоводства и орошения залежных земель.

Природные ресурсы и производственные возможности. Район богат такими полезными ископаемыми как уголь (в местечке Кангурт сельского джамоата Кангурт), соль (в местечке Ходжа Сартез сельского джамоата Л. Кармишев, в местечке Дахани намак сельского джамоата Каракамиш, в местечке Танобчи сельского джамоата Танобчи, в местечке Якасада сельского джамоата Бобоюнус). Следует отметить, что их промышленная переработка все еще не налажена и организация переработки резервов существующих месторождений Темурмаликского района может оказать положительное воздействие на экономическое развитие района. Горячий источник в поселке Совет (51°C) лечебная вода и грязь холмов Танобчи (25-30 градусов тепла) уже давно известны в медицине своими целебными качествами, и используются в настоящее время. Сегодня широко используется грязь для лечения кожных заболеваний, боли в ногах, спине и для обновления тканей организма в домах отдыха и санаториях города Душанбе, Согдийской и Хатлонской областях (физиотерапевтической поликлинике города Худжанд, санатории «Зумрад» города Исфара и санатории «Ходжа Оби Гарм», больницы «Ромашка» города Душанбе, профилактическом учреждении «Оби шифо» Темурмаликского района, в доме отдыха «Тоскаля» Темурмаликского района).

Рельеф и существующие реки Темурмаликского района подходят для строительства каскада малых и средних ГЭС. В течение пяти последующих лет считается целесообразным строительство малых ГЭС мощностью 50 кВт с использованием внутренних и иностранных инвестиций.

Географические и климатические условия и расположение района очень подходят для развития туризма, однако в настоящее время существующие экономические и инфраструктурные возможности района не соответствуют для развития туризма, что требует привлечения внутренних и иностранных инвестиций.

Географическое расположение района соответствует для развития различных отраслей народного хозяйства. Использование и переработка промышленной продукции через создание малых и средних предприятий также является одним из основных направлений данной Программы. В районе осуществляют деятельность 8 малых промышленных предприятий, 12 строительных организаций, управление связи, транспортное предприятие, коммунальное предприятие, мукомольное предприятие и малое швейное предприятие.

В случае освоения и орошения 129 гектаров залежных и богарных земель на территории джамоатов Танобчи (15 га), Бобоюнус (68 га) и Каракамиш (46 га) в районе появится возможность увеличения объема производства пшеницы до 6,4%, картофеля до 4,1%, мёда до 2,7%, овощей до 4,9% и корма для животных до 7,3%.

В настоящее время инфраструктура Темурмаликского района находится в неудовлетворительном состоянии, и данный фактор оказывает негативное воздействие на социально-экономическое развитие района. Поскольку в течение долгих лет местные дороги не ремонтировались, в настоящее время восстановление и реконструкция местных дорог также считается одной из проблем, требующих решения.

Информация об административных единицах Темураликовского района

№	Название джамоатов	Количество сёл	Расстояние до районного центра (км)	Количество населения (человек)	Количество домохозяйств	Средние школы	Основные школы	Детские дома-интернаты	Дошкольные учреждения	Библиотеки	Детские музыкальные школы	Больницы	Центры здоровья/пункты	АЗС	Рестораны	Столовые	Лавки и магазины	Бани	Швейные цеха	Парикмахерские	Электрические и водяные мельницы	Малые и средние промышленные предприятия
1	поселок Совет	-	-	10317	1295	3	-	1	2	2	1	1	1	4	-	4	18	1	1	3	4	3
2	Танобчи	7	8	7454	986	6	2	-	-	4	-	-	2	3	-	-	6	-	-	-	3	-
3	С.Рахимов	10	4	12257	1473	7	2	-	-	2	-	-	1	1	-	-	8	-	-	-	4	1
4	Л.Кармишев	18	14	8113	1225	6	-	-	-	3	-	-	1	1	-	-	7	-	-	-	4	-
5	Кангурт	15	24	9430	1101	3	-	1	1	2	-	1	-	3	-	1	11	1	1	1	4	3
6	Бобоюнус	14	16	8664	987	10	3	-	-	-	-	-	1	1	-	-	8	-	-	-	3	-
7	Каракамиш	6	30	7224	943	7	4	-	-	-	-	1	1	2	-	-	8	-	-	-	3	1
	Итого:	70		63459	8010	42	11	2	3	13	1	3	7	15	-	5	66	2	2	4	25	8

Темурмаликский район состоит из 1 районного центра - поселка Совет и 6 сельских джамоатов (сельские джамоаты имени С. Рахимова, Л.Кармишева, Танобчи, Каракамиш, Бобоюнус и Кангурт).

Демографическая ситуация района. Общее количество населения по состоянию на 1 января 2015 года (с учетом трудовых мигрантов) составляет 63459 человек, что составляет 2,26 процента населения Хатлонской области и 0,8 процентов населения республики. Из общего количества населения 49,9 процентов - мужчины (31135 человек) и 50,1 процент - женщины (30865 человек). Годовой темп роста населения составляет 1,8 процентов.

Район по своей специфике является аграрным, 71,8 процентов населения проживает в сельской местности и 18,2 процента в районном центре. Плотность населения района на 1 квадратный километр составляет 62,6 человек.

В течение 2012-2014 годов население района возросло на 1,6 тысячи человек или на 4,3 процента. По официальным данным переписи населения, численность населения Темурмаликского района за последние десять лет увеличилась на 19,2 процентов.

Численность населения района

№	Показатели	Единица измерения	Общее количество		
			2012 год	2013 год	2014 год
1	Домашние хозяйства	ед.	7886	7971	8010
2	Население	человек	61700	62492	63459
-	Из них, мужчины	человек	30727	31121	31653
-	Женщины	человек	30973	31371	31806
-	Дети в возрасте до 14 лет	человек	24063	24372	24749
-	Группа среднего возраста (15-62 (57 для женщин) лет)	человек	34675	35121	35664
	В том числе, от 15 до 18 лет	человек	6047	6124	6219
-	Группа пенсионного возраста (63 (58 лет) и старше)	человек	2160	2187	2221
-	Трудовые мигранты (информация уровня джамоатов)	человек	1943	2047	1937
3	Трудоспособное население	человек	34675	35120	35660
4	Безработные	человек	478	489	515
5	Население, занятое работой в организациях и предприятиях	человек	7042	7625	7712
6	Количество населения, занятого в экономике	человек	30284	30342	30476
7	Количество населения, занятого предпринимательской деятельностью	человек	950	987	1013



Из общей численности трудоспособного населения 49,4 процента занято работой, 3 процента населения находится в трудовой миграции и 47,6 процентов являются безработными. В течение трех последних лет количество безработных увеличилось на 8,7 процентов. Рост численности безработных в будущем может оказать негативное воздействие на эконо-

мику района. Для снижения уровня бедности и обеспечения населения постоянными рабочими местами, в рамках Программы развития района считается целесообразным создание малых и средних предприятий.

Национальный состав населения района состоит из таджиков, узбеков и русских.

Видение Темурмаликского района

(Представление будущего района с учетом существующих мощностей)

Темурмалик развитый агропромышленный район с предприятиями по переработке сельскохозяйственной и промышленной продукции, использующими местное сырьё, в частности по переработке и вывозу животноводческой и растениеводческой продукции, строительных материалов и продуктов питания, имеет современную социальную и туристическую инфраструктуру и соответствующие условия для развития малого и среднего бизнеса, с наличием доступных и качественных социальных услуг, благоприятным инвестиционным климатом и средой для достойной жизни, где проживает и осуществляет деятельность здоровое, культурное и гостеприимное население.

Анализ реальной ситуации в Темурмаликском районе (SWOT)

Сильные стороны	Слабые стороны
<ul style="list-style-type: none"> • Благоприятные природные условия для животноводства, садоводства, растениеводства и пчеловодства. • Наличие природных ресурсов, в том числе угля, алебастра, соли, инертных строительных материалов, а также природные горячие источники и лечебная грязь. • Наличие спроса на сельскохозяйственную продукцию на внутренних и внешних рынках. • Наличие широких пастбищ для развития животноводства. • Наличие водных ресурсов для развития сферы гидроэнергетики. • Наличие «Программы социально-экономического развития Хатлонской области». • Наличие свободных и дешевых трудовых ресурсов в районе. • Доступ к первостепенной инфраструктуре. • Богатые запасы целебных трав и зверей для охоты. • Заинтересованность руководства района в дальнейшем развитии в рамках ПРР. • Хорошие географические условия и привлекательная природа для развития туристической отрасли (этнографический, экологический и альпинизм). 	<ul style="list-style-type: none"> • Нехватка финансовых средств для переработки природных ресурсов и местного сырья, отсутствие современных технологий и оборудования. • Высокий процент банковских кредитов и короткий срок их использования. • Низкий уровень доходов населения района. • Недостаточное привлечение внутренних и иностранных инвестиций. • Отсутствие предприятий по переработке сельскохозяйственной продукции в районе. • Низкий уровень ветеринарных услуг. • Отсутствие дополнительных рабочих мест и низкая заработная плата. • Недостаточность дорожной техники, неудовлетворительное состояние местных дорог, потребность в ремонте местных дорог. • Отсутствие туристических агентств, несоответствующее налаживание информационной работы по привлечению туристов и плохое состояние инфраструктуры, низкий уровень услуг в сфере туризма. • Уход высококвалифицированных специалистов, нехватка опытных специалистов. • Высокий уровень трудовой миграции среди квалифицированных специалистов. • Недостаточное развитие базовой инфраструктуры района. • Недостаточность средств для реализации Программы и отсутствие внутренних и иностранных инвестиций для развития экономики района. • Отсутствие современного рынка в районе. • Район получает субвенции.
Возможности	Угрозы
<ul style="list-style-type: none"> • Восстановление и реконструкция инфраструктуры района. • Строительство современных рынков (для продажи животных и необходимых товаров народного потребления) в районе. • Задействование новых производственных мощностей 	<ul style="list-style-type: none"> • Риск возникновения стихийных бедствий (сели, оползни, наводнения, землетрясения и т.д.). • Повышение уровня инфляции. • Рост стоимости топлива и услуг. • Изменение климата и ухудшение экологической ситуации.

<p>стей, в том числе создание новых предприятий по производству извести, малого предприятия по переработке древесины, предприятия по переработке мяса и молока, фруктов и овощей, предприятия по переработке декоративных и строительных камней, организация цехов по переработке целебных трав и производства фармацевтической продукции.</p> <ul style="list-style-type: none"> • Поддержка малого и среднего бизнеса в рамках закона и пополнение бюджета района за счет отечественных товаропроизводителей через создание малых и средних предприятий. • Привлечение отечественных и иностранных инвестиций. • Развитие адресной социальной помощи населению. • Содействие развитию основных отраслей народного хозяйства, в частности сельского хозяйства и промышленности. • Повышение роли местных органов самоуправления в процессе развития. • Внедрение новых информационных технологий. • Сотрудничество с международными финансовыми организациями. • Повышение уровня экологической информированности населения и предотвращение стихийных бедствий. • Эффективное использование местных ресурсов через переработку и вывоз на рынок. • Строительство малых гидроэлектростанций. • Добровольная экологическая миграция на территории района. 	<ul style="list-style-type: none"> • Распространение инфекционных заболеваний за счет роста численности трудовых мигрантов. • Распространение болезней животных и насекомых вредителей, в том числе ущерб сельхозкультурам от их воздействия
--	--

ГЛАВА 2. ЭКОНОМИКА

2.1. Сельское хозяйство

Сельское хозяйство является одной из приоритетных отраслей народного хозяйства и играет важную роль в экономическом развитии района и обеспечении продовольственной безопасности.

Сельхозработники Темурмаликского района занимаются выращиванием и производством зерновых, овощей, картофеля, бахчевых, кормов для животных, садоводством, разведением шелковичных червей, животноводством и пчеловодством. Из технических культур выращиваются лён, кунжут, из зерновых культур пшеница, рожь, фасоль и другие виды бобовых, соответствующих климатическим условиям местности. Более 75,3 процентов трудоспособного населения проживает в сельской местности, и осуществляет деятельность в сельском хозяйстве. Население района получает основную часть своего дохода за счет реализации продукции животноводства, овощей, бахчевых и фруктов.

Основным производителем сельскохозяйственной продукции в районе являются домашние хозяйства и дехканские хозяйства. Наибольший удельный вес в общем объеме производства дехканскими хозяйствами сельскохозяйственной продукции приходится на производство зерновых, а домашние хозяйства имеют преимущества в производстве картофеля, фруктов, молока, мяса, яиц, кокона и шерсти.

Согласно официальным данным в 2014 году объем производства сельскохозяйственной продукции в Темурмаликском районе в масштабе Хатлонской области составляет 4,3 процента. По видам продукции, производство зерновых составляет 3,9 %, овощей – 5,2%, картофеля – 2,1%, бахчевых – 2,8%, винограда – 2,1%, фруктов – 4,6%, молока – 6,3%, мяса – 7,5%, яиц – 5,2%, мёда – 2,5%, рыбы – 1,2%, кокона – 5,3% и шерсти – 8,6%.

Согласно статистическим данным в районе, по сравнению с другими регионами области, урожайность сельскохозяйственных культур ниже. Основной причиной является ограниченность площади орошаемых земель, большая площадь богарных земель, неудовлетворительное агрохимическое и мелиоративное состояние земель и изношенность единственной насосной станции “Танобчи” и 24 км сетей орошаемой воды. С этой точки зрения, в соответствии с программой развития района, основной целью сельскохозяйственной отрасли в течение пяти последующих лет является восстановление 6 агрегатов насосной станции Танобчи со всем необходимым оборудованием, улучшение агрохимического и мелиоративного состояния сельскохозяйственных земель, освоение и ввод в сельскохозяйственный оборот 129 гектаров залежных земель.

Система управления сельским хозяйством. В Темурмаликском районе осуществляют деятельность 9 коллективных дехканских хозяйств, 2 племеноводческих хозяйства (“Кангурт” и “Олучабулук”), 714 индивидуальных дехканских хозяйств, 1 рыбоводческое хозяйство, 1 птицеводческий комплекс (ООО “Фаридунчон”), 8010 домашних хозяйств и 4 вспомогательных хозяйства. Из общего количества 33 хозяйства управляются женщинами.

Площадь пахотных сельскохозяйственных земель во всех видах хозяйств составляет 12481 гектаров, ежегодно 80-85% этих земель используются для посева зерновых. Урожайность зерновых культур в среднем составляет 22-23 центнера.

Доступ к сельскохозяйственной технике. Обеспеченность современной техникой в развитии сельского хозяйства играет важную роль. В сельскохозяйственных предприятиях имеется 248 единиц техники и оборудования, из них 84 процента находится в рабочем состоянии (209 единиц) и 16 процентов (39 единиц) находится в нерабочем состоянии. Из общего количества техники и оборудования 6% - гусеничные трактора (14 единиц) и 28% - колесные трактора (70 единиц). Кроме того, на балансе дехканских хозяйств находятся 19 единиц тракторных прицепов.

Для ремонта и восстановления существующей техники и оборудования необходимы огромные средства, однако их ремонт и восстановление за счет сельскохозяйственных предприятий считается невозможным из-за финансовых ограничений. Одной из причин снижения доходов предприятий является нехватка техники. В последние годы в район было ввезено 21 единица колесных тракторов (в 2015 году всего 14 единиц за счет иностранного капитала) и на каждый ввезенный трактор приходится 218 гектаров пахотной земли, 11,5 гектаров площади садов и 5 гектаров виноградников.

В укреплении материально-технической базы сельского хозяйства население играет весомую роль, поскольку количество частной техники составляет 132 единицы.

Информация о существующей сельхозтехнике

№	Перечень тракторов	Всего	Готовые	% готовности
1	Тракторы	84	68	81
	В том числе: гусеничные	14	13	93
	Колесные	-	-	-
2	Автомобили	34	26	76
3	Комбайны для уборки пшеницы	14	10	71
4	Тракторные прицепы	19	12	63
5	Косилки	3	3	100
6	Сеноуборочные машины	2	2	100
7	Пресс-подборщик	1	1	100
8	Сеялки	3	2	67
9	Культиваторы	1	1	100
10	Тракторные плуга	73	71	97

Нехватка запасных частей, топлива, смазочных материалов и высокие цены на них приводит к повышению себестоимости сельскохозяйственной продукции. Основная часть тракторов производства 80 годов прошлого века и не в состоянии удовлетворить современные потребности, однако для приобретения новой техники большинство хозяйств не имеют финансовых возможностей. Для решения данной проблемы, на базе сельскохозяйственных предприятий Темурмаликского района считается целесообразным создание Ассоциации по обеспечению сельскохозяйственной техникой или Центра обеспечения и обслуживания сельхозтехники.

Одним из путей укрепления материально-технической базы отрасли является расширение доступа к лизинговым услугам. Только в 2014 году на договорной основе ГУП “Точикагролизинг” предоставил 6 единиц сельскохозяйственной техники дехканским хозяйствам, однако этого недостаточно для обеспечения нынешнего спроса хозяйств. Механизм приобретения техники через ГУП “Точикагролизинг” осуществляется путем 30% предоплаты, что представляет собой большую сумму и не все хозяйства имеют такую финансовую возможность.

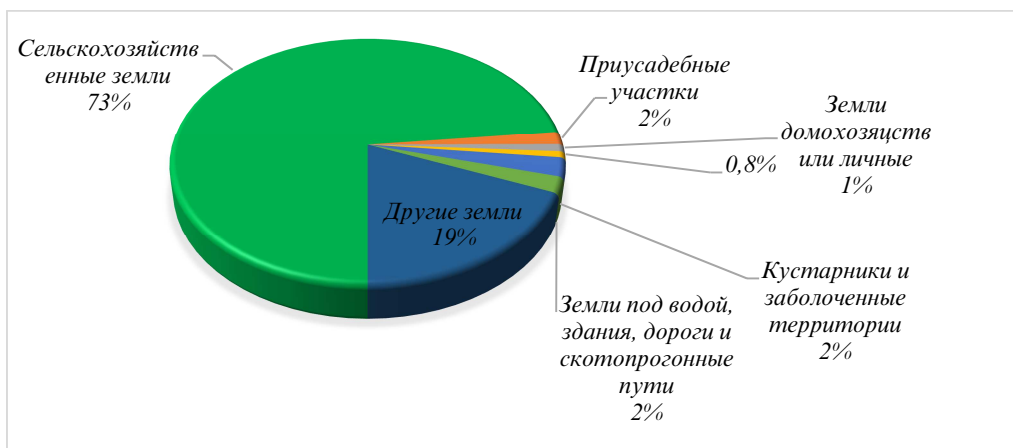
Существующие проблемы: слабая материально-техническая база и отсутствие тракторных парков для ремонта техники, нехватка запасных частей и горюче-смазочных материалов, эксплуатация существующей техники сверх установленного срока (полное и чрезмерное использование срока амортизации техники), неиспользование всех возможностей лизинговых организаций, слабое обеспечение техникой и современным оборудованием.

Использование земель. Согласно официальным данным, по состоянию на 1 января 2015 года общая площадь земель составляет 101355 гектаров и количество зарегистрированных землепользователей - 779 человек. Земли, которые могут использовать хозяйства составляют 80186 гектара (из них - 906 га орошаемые), из них 12638 га непосредственно сельскохозяйственные земли, 2035 га – приусадебные участки (127 га орошаемые), 1172 га – частные подсобные земли (24 га орошаемые), 314 га – резервный фонд, 947 га – леса и рощи, 1858 га – кустарниковые заросли, 1063 га – земли под водой, 653 га – земли под дороги и скотопрогонные пути, 694 га – земли под здания и объекты, улицы и площади и 13682 га – другие земли.

Из общей площади многолетних деревьев 890 га составляют сады (122 га орошаемые), 328 га виноградники (1 га орошаемые), 54 га тутовники (9 га орошаемые) и 1276 га деревья (фисташковые сады). Орошаемые пашни в основном используются для посева картофеля, овощей, бахчевых, зерновых и кормов для животных.

Земли, используемые за пределами административно-территориальных границ, составляют 19554 гектаров, находятся в Тавильдаринском районе. Эти земли в структуре общей площади земель района составляют 19,2 процента. Указанные земли переданы на долгосрочное пользование Темурмаликскому району и используются в качестве летних пастбищ.

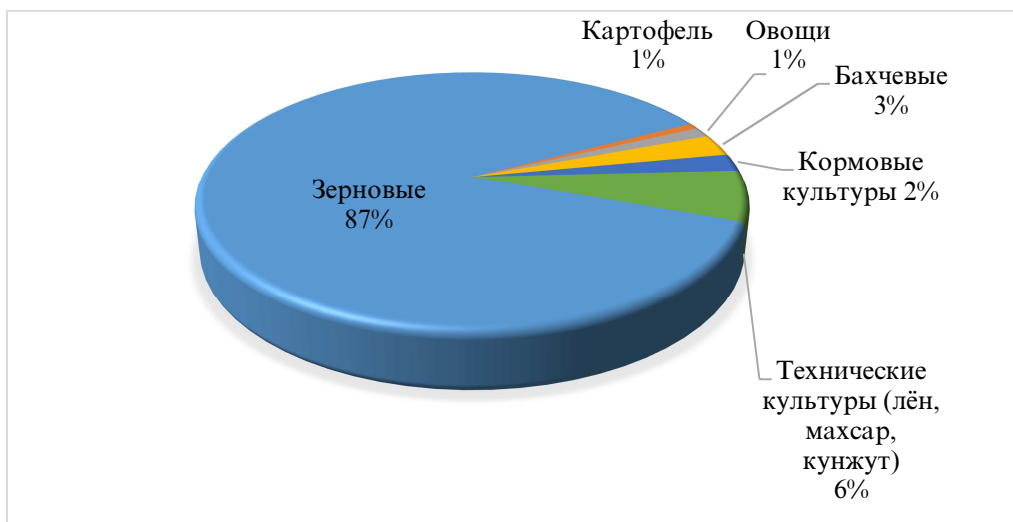
Структура общего использования сельскохозяйственных земель (в процентах)



СООТНОШЕНИЕ ПОСЕВА СЕЛЬСКОХОЗЯЙСТВЕННЫХ КУЛЬТУР В 2014 ГОДУ



Использование земель для посева культур в 2014 году (во всех формах хозяйствования)



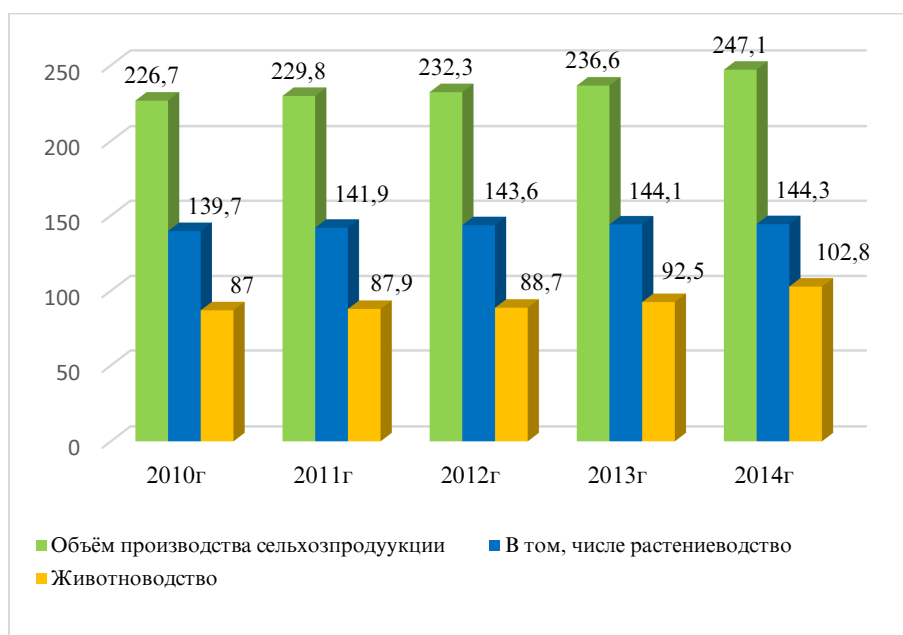
В районе имеется возможность увеличения объема производства сельскохозяйственной продукции за счет ввода в сельскохозяйственный оборот богарных земель на территории джамоатов Танобчи (15 га), Бобоюнус (68 га) и Каракамиш (46 га), (всего богарные земли - 129 га, из них 1 га орошаемые земли). Ввод в сельскохозяйственный оборот этих земель является одним из основных направлений Программы.

В 2014 году проведен посев сельскохозяйственных культур на площади 18562 га, из них 13378 га относятся к дежканским хозяйствам и 5184 га к населению.

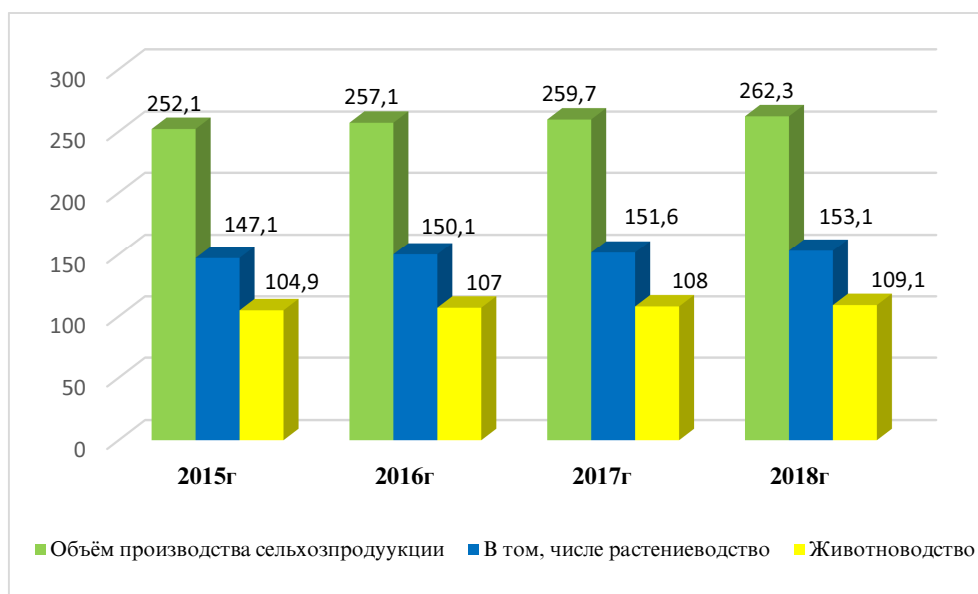
В структуре площади посева культур основная доля приходится на зерновые (87%).

Сельскохозяйственная продукция и доходы. В 2014 году сельскохозяйственные предприятия с учетом всех форм хозяйствования произвели продукцию на сумму 247,1 млн. сомони, из них 144,3 млн. сомони приходится на сферу растениеводства (58,4%) и 102,8 млн. сомони на животноводство (41,6%). Доля домашних хозяйств в производстве сельскохозяйственной продукции значительна. Согласно официальными данными в районе на одного человека приходится 546,5 кг зерновых, 27,6 кг картофеля, 99,2 кг овощей, 25,6 кг фруктов и 41,7 кг винограда, 67,4 кг мяса, 100,8 литров молока, 26,5 штук яиц и 0,64 кг мёда.

Валовой сельскохозяйственный продукт по всем формам хозяйствования за 2010-2014 годы (млн. сомони)



Прогноз производства сельскохозяйственной продукции за 2015-2018 годы по текущим ценам (млн. сомони)



Согласно прогнозным показателям в районе в 2018 году в сравнении с 2014 годом ожидается увеличение объема производства сельскохозяйственной продукции на 8,6 процентов.

Растениеводство. Растениеводство является одной из основных отраслей сельского хозяйства, доля которой в производстве валового сельскохозяйственного продукта составляет 58,4 процентов. Развитие отрасли играет большую роль в увеличении доходов хозяйств, следовательно, больше внимания уделяется данной отрасли. Хозяйства района занимаются выращиванием зерновых (пшеница, рожь, фасоль), технических культур (лён, кунжут, махсар), картофеля, овощей (капуста, морковь, лук, помидор, огурцы), бахчевых (арбузы и дыни) и корма для животных (клевер).

Производство продукции растениеводства

Перечень показателей	Единица измерения	Годы				2014 г. в сравн. с 2011 г. (в %)
		2011	2012	2013	2014	
1. Зерновые	тонна	31218	32665	33451	34460	110
Площадь посева	га	15852	15307	15842	14858	93,7
Урожайность	ц/га	19,7	21,3	21,1	23,2	117,7
2. Овощи	тонна	2959	3068	3425	4004	135
Площадь посева	га	167	170	183	215	128,7
Урожайность	ц/га	177,2	180,5	187,2	186,2	105
3. Картофель	тонна	1502	1575	1583	1743	116
Площадь посева	га	97	99	112	123	126,8
Урожайность	ц/га	154,9	159,2	141,4	141,8	91,5
4. Бахчевые	тонна	7987	7741	7034	7168	90
Площадь посева	га	648	622	559	468	72,2
Урожайность	ц/га	123,3	124,5	125,2	153,2	124,2
5. Фрукты	тонна	1605	1619	1620	1622	101
Площадь посева	га	274	277	277	277	101
Урожайность	ц/га	58,6	58,5	58,5	58,8	100,3
6. Виноград	тонна	2078	2100	2631	2637	127
Площадь посева	га	375	362	363	363	96,8
Урожайность	ц/га	55,4	58	72,5	72,6	131
7. Кормовые культуры	тонна	759	937	951	953	125
Площадь посева	га	355	375	375	375	105,6
Урожайность	с/га	21,4	25	25,4	25,4	118,6

Несмотря на то, что производство продукции растениеводства в течение трех последних лет возросло в 3,3 раза, тем не менее, этого недостаточно, чтобы удовлетворить внутренний спрос района. В районе существует возможность увеличения производства продукции растениеводства за счет ввода в сельскохозяйственный оборот 129 га залежных земель. В течение последних лет, вследствие нехватки оросительной воды, ухудшения мелиоративного состояния орошаемых земель, засоленности почвы и изношенности насосных станций сельского джамоата Танобчи, урожайность культур снизилась. В случае очистки дренажных каналов и коллекторов, ремонта и восстановления насосных станций объем сельскохозяйственной продукции в районе можно будет увеличить до 21 процента. Другой причиной снижения урожайности культур является нехватка качественных семян, высокие цены на топливо и смазочные материалы, несвоевременное использование минеральных удобрений, ядохимикатов и в целом несоблюдение агротехнических правил.

Основные причины сравнительно низкой урожайности по сравнению с потенциальным уровнем заключаются в следующем:

- Развитие процесса засоленности почвы. Из-за сокращения финансирования, в последние годы техническое обслуживание сети ирригационной воды, насосных станций,

оросительных каналов и дренажных сетей не проводится. Недостаточное техническое обслуживание и неудовлетворительное состояние дренажной сети приводит к повышению уровня грунтовых вод и засоленности почвы.

- Ухудшение мелиоративного состояния земель.
- Нехватка или неэффективное использование минеральных удобрений и других ядохимикатов.
- Ограниченное использование системы севооборота.
- Отсутствие агрохимической карты земель.

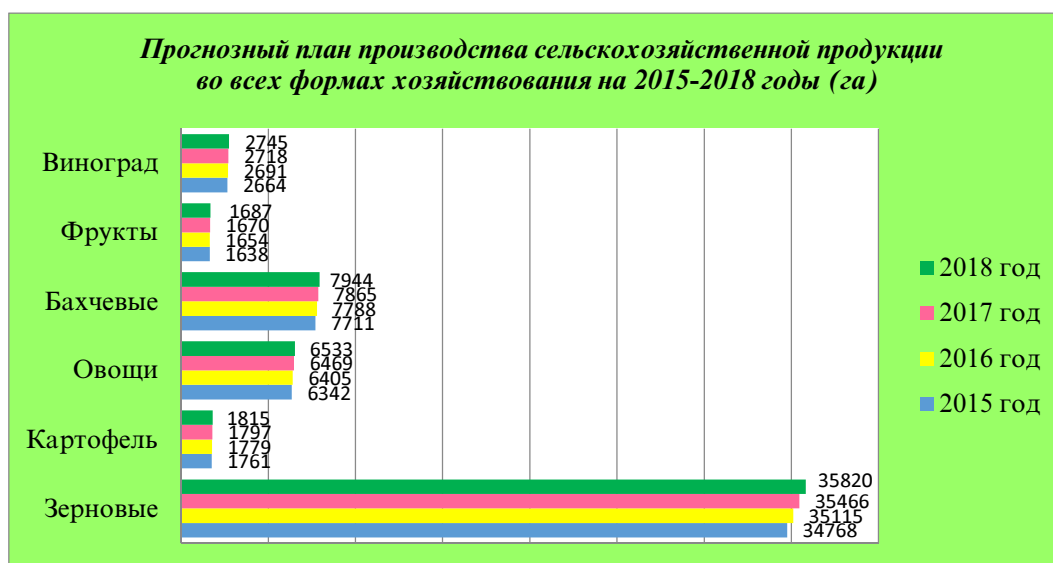
Зерноводство. В районе 87% посевной площади выделено для выращивания продукции зерноводства, в том числе пшеницы, ржи, фасоли, льна и риса. В структуре посевной площади зерновых (11375 гектара) посев пшеницы составляет 75,2 процентов. В районе доля домашних хозяйств, которые выращивают пшеницу, составляет 41 процент. В 2014 году по сравнению с 2013 годом производство зерновых увеличилось почти на 2,5 процента, площадь посева составила 632 гектара или 6,2 процента за счет использования земель низин и холмов.

Наряду с животноводством и зерноводством, для района овощеводство, садоводство, и посев бахчевых культур также являются приоритетными направлениями.

Овощеводство. В районе выращиваются овощи для обеспечения внутреннего рынка. Выращиванием овощей в основном занимаются домашние и дехканские хозяйства, 4,0 процента посеянных культур приходятся на дехканские хозяйства и 47 процентов на население, поскольку это является одним из основных источников доходов для большинства населения.

В 2014 году по сравнению с 2012 годом площадь посева овощей сократилась на 0,8 процентов. Тем не менее, производство овощной продукции увеличилось на 24,8%, а урожайность повысилась на 12,6%. Население в основном занимается выращиванием моркови, лука, помидоров, огурцов, перца, капусты, картофеля, арбуза, дыни и тыквы. Земли, где выращиваются овощи, в основном расположены в поселковом джамоате Совет, в сельских джамоатах Танобчи и Бобоюнус. Бахчевые культуры в основном выращиваются на богарных землях джамоатов Л. Кармишева, Кангурт, С. Рахимова и Каракамиш.

Согласно плану прогнозных показателей на 2015-2018 гг. в районе, с целью обеспечения населения собственной продукцией и предотвращения роста цен на рынке, предусматривается ежегодное увеличение производства растениеводческой продукции.



Согласно прогнозному плану в течение 2015 - 2018 гг. предусматривается расширение площади сельскохозяйственных земель за счет ввода в сельскохозяйственный оборот залежных земель.

Основная причина слабого развития сельского хозяйства, в частности растениеводства, связана со следующими факторами:

- *вмешательство государственных органов в деятельность сельскохозяйственных предприятий в деле планирования, производства, переработки, продажи хлопка и его продукции;*
- *отсутствие предприятий по переработке сельскохозяйственной продукции;*
- *ограниченность доступа фермерских хозяйств к долгосрочным кредитам с низкой процентной ставкой;*
- *низкий уровень услуг и плохое состояние инфраструктуры в сельскохозяйственных предприятиях, в частности недостаточное обеспечение орошаемой водой и неудовлетворительное состояние местных дорог;*
- *задолженность дехканских хозяйств;*
- *отсутствие гарантии дехканским хозяйствам свободы выбора культуры для посева.*

Садоводство. Садоводство является одной из приоритетных и прибыльных отраслей района. Данная сфера носит стратегический характер, поскольку играет важную роль в увеличении удовлетворения растущего спроса внутреннего и внешних рынков на свежие фрукты, будучи источником экспорта и обеспечения населения района постоянной работой.

Климат Темурмаликского района позволяет расширить площадь садов за счет высокоурожайных саженцев, и полностью удовлетворить спрос внутреннего и внешних рынков. В последние годы в силу нехватки воды большое количество субтропических деревьев высохло, всего на площади 42 га (в том числе 12 га яблонного сада, 19 га виноградников, 8 га садов гранат, 3 га черешни.). В случае обеспечения садов оросительной водой появится возможность получения дополнительных доходов, однако в силу отсутствия доступа к орошаемой воде, хозяйства несут большие потери и не могут получить желаемый урожай. Растущий спрос на фрукты и строительные материалы, в частности на древесину (за счет посадки неплодоносящих деревьев) вносит свой вклад в ускорение решения социально-экономических проблем села, что требует развития садоводства в будущем. В последние годы в целях выполнения Указа Президента Республики Таджикистан от 27 августа 2009 года №683 «О дополнительных мерах по развитию садоводства и виноградарства в Республике Таджикистан на 2010-2014 годы», планируется увеличение площади садов и виноградников и производства фруктов и винограда в последующие годы. В течение 2012-2014 г.г. в хозяйствах района создано более 509 га новых садов плодоносящих и тенистых деревьев, что предоставляет возможность в будущем увеличить производство фруктов и обеспечить население строительными материалами. В течение последних трех лет, несмотря на увеличение площади садов и виноградников, все еще в районе нет ни одного предприятия по переработке фруктов. Из-за отсутствия предприятий по переработке фруктов, в сезон сбора урожая часть фруктов пропадает, что приводит к большому ущербу хозяйств.

Садоводческие хозяйства района больше всего занимаются выращиванием яблок, абрикосов, миндаля, персика, сливы, груши, хурмы, из неплодоносящих деревьев выращиванием тополя и ивы. Цитрусовые и субтропические деревья составляют 0,3%, сады 57,3%, тутовники 4,8%, лесопосадки 0,8% и виноградники 35,8% от общей площади многолетних деревьев в районе.

В последние годы неиспользование ядохимикатов и не проведение других агротехнических мер против всех видов насекомых вредителей становится причиной снижения урожайности, что привело к утере части садов и виноградников в районе. Соответствующая организация защиты садов от заболеваний и насекомых вредителей может содействовать повышению урожайности и увеличить производство фруктов.

В рамках настоящей Программы в целях дальнейшего развития сельскохозяйственной отрасли и тем самым налаживания переработки сельскохозяйственной продукции в 2016 году на территории района предусматривается создание 1 малого предприятия по переработке фруктов и овощей.

Обеспечение ирригационной водой. Орошение и улучшение мелиоративного состояния земель является одними из основных проблем, имеющих место в сфере сельского хозяйства района. Решение данной проблемы может способствовать увеличению объема производства сельскохозяйственной продукции и обеспечению населения постоянной работой.

Несмотря на то, что в районе существуют 2 объекта водоснабжения и 2 насосные станции, в районе нет управляющей компании по водообеспечению. В сфере обеспечения оросительной водой и мелиоративного состояния земель имеется множество проблем, решение которых определяет дальнейшее развитие сельского хозяйства. В настоящее время, более 109 гектаров сельскохозяйственных земель находятся в неудовлетворительном мелиоративном состоянии, более 131 га земель подвержены засоленности.

В районе общая площадь орошаемых сельскохозяйственных земель составляет 852 га. Согласно кадастру отчета ОВХ-1 в районе зарегистрировано 689 га земель, где мелиоративное состояние удовлетворительное, 235 га земель, где мелиоративное состояние неудовлетворительное, в том числе 539 га земель с низким уровнем засоленности, 319 га земель – со средним уровнем засоленности.

На территории района оросительная вода подается с помощью каналов и насосных станций и, в силу слабой системы финансирования, изношенности и обветшания существующей техники и оборудования, в последние годы почти 129 га орошаемых земель вышли из сельскохозяйственного оборота.

Общая протяженность дренажных сетей и коллекторов района составляет 22,4 км, из них 16 км находятся на балансе дехканских хозяйств, 8 км находятся в сельском джамоате.

Из 12 км межхозяйственных дренажных сетей - 5,7 км находятся в неудовлетворительном состоянии, а из 10,4 км внутрихозяйственных дренажных сетей и коллекторов - 7,4 км находятся в неудовлетворительном состоянии. Общее количество наблюдательных скважин в районе составляет 6 единиц, из них 3 единицы находятся в нерабочем состоянии.

Протяженность оросительных межхозяйственных каналов, расположенных на территории района, составляет 19 км, из них 59 процентов (12 км) находится в неудовлетворительном состоянии. Протяженность внутрихозяйственных сетей составляет 418,6 км.

Более 207 га пашни района обеспечиваются оросительной водой с помощью насосной станции Танобчи и указанная станция изношена в силу несвоевременного ремонта 6 агрегатов, что создает дополнительные проблемы в своевременном обеспечении пашни ирригационной водой.

Состояние насосных станций

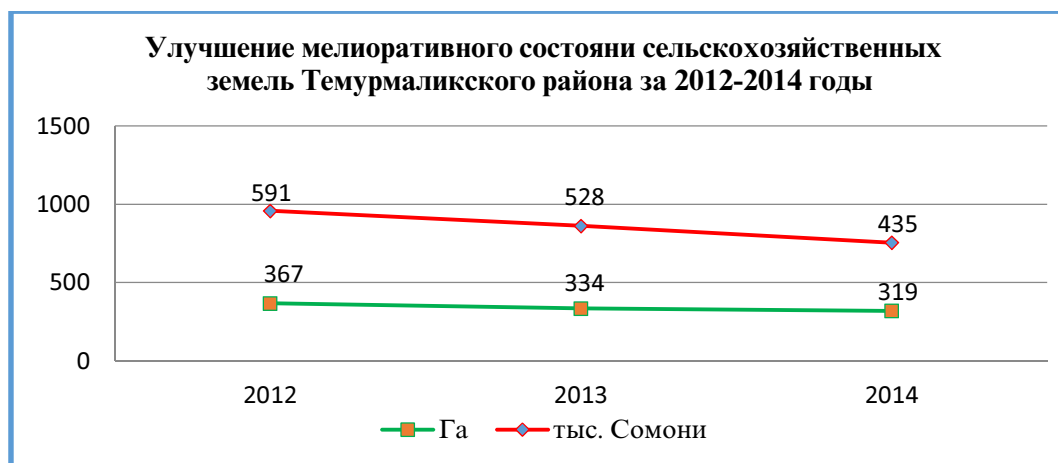
№	Перечень джамоатов	Всего	Готовы к работе	Требуют ремонт	Площадь орошаемых земель, га
1	Поселок Совет	-	-	-	-
2	Танобчи	2	1	1	207
3	Л.Кармишев	-	-	-	-
4	С.Рахимов	-	-	-	-
5	Кангурт	-	-	-	-
6	Каракамиш	-	-	-	-
7	Бобоюнус	-	-	-	-
	Итого	2	1	1	207

Использование воды из каналов со стороны хозяйств организовано неэффективно и во многих местах наблюдается несанкционированный забор воды из каналов дехканскими хозяйствами, что приводит к потере орошаемой воды. В результате чего поднимается уровень грунтовых вод и ухудшается мелиоративное состояние сельскохозяйственных земель. Длительная эксплуатация водораспределительных сооружений привела к их износу и обветшанию. Уровень потерь и испарения воды в районе в среднем составляет 27,2 процента.

Основная причина ухудшения мелиоративного состояния связана с несвоевременным проведением мелиоративных работ (не проведение очистки дренажных сетей и в частности

дренажных каналов, находящихся на балансе Ассоциации дехканских хозяйств) и ограниченность финансовых ресурсов.

С целью решения имеющихся место проблем, в районе согласно постановлению Правительства Республики Таджикистан от 31.12.2009 № 612 «О мерах по улучшению мелиоративного состояния орошаемых сельскохозяйственных земель в Республике Таджикистан на 2010-2014 годы» в течение последних трех лет улучшено мелиоративное состояние земель района. В результате очистки дренажных сетей в 2014 году было улучшено мелиоративное состояние 319 га сельскохозяйственных орошаемых земель. Расход средств в данном направлении в течение двух лет за счет местного бюджета составил 58 тысяч сомони и за счет средств самофинансирования хозяйств - 72 тысячи сомони.



За последние три года (2012-2014гг) очищено 66 км дренажных каналов и коллекторов района, улучшено мелиоративное состояние 1020 га сельскохозяйственных земель района, что составляет 10 процентов общей площади орошаемых сельскохозяйственных земель района. На основании соблюдения гидротехнических правил необходимо довести данный показатель до 33 процентов. В соответствии с установленными гидротехническими нормами один раз в три года проводится очистка дренажных каналов и коллекторов от ила и наносов с тем, чтобы поддерживать земли в хорошем мелиоративном состоянии. Однако данная норма не всегда соблюдается.

В местечке Чайрали сельского джамоата «Танобчи» из-за выхода из строя насосной станции более 300 га сельскохозяйственных орошаемых земель находятся в неудовлетворительном состоянии. В результате наводнений последних лет нанесен ущерб 19 га сельскохозяйственных земель, 12 км берегоукрепительных сооружений и дамбе реки Кизилсу, 2,1 км берегоукрепительных сооружений и дамбе реки Тоирсу, которые нуждаются в реконструкции. Общая площадь земель, орошаемых с помощью ирригационных сооружений составляет 1509 гектаров. Из общей протяженности оросительных каналов по состоянию на 01.01.2015 очищено всего лишь 27 процентов.

Ирригационные сооружения Темурмаликского района

№	Перечень каналов	Площадь посева (га)	Протяженность каналов	
			км	Из них очищены (км)
1.	Магистральный канал «Танобчи»	207	7	2
2.	Канал «Шибанай»	75	8	3,3
3.	Канал «Шахрак»	204	9	4,1
Итого		486	24	9,4

Анализы показывают, что достигнуты успехи в области очистки дренажных сетей и коллекторов в поселковом джамоате Совет и в сельском джамоате Бобоюнус, основная про-

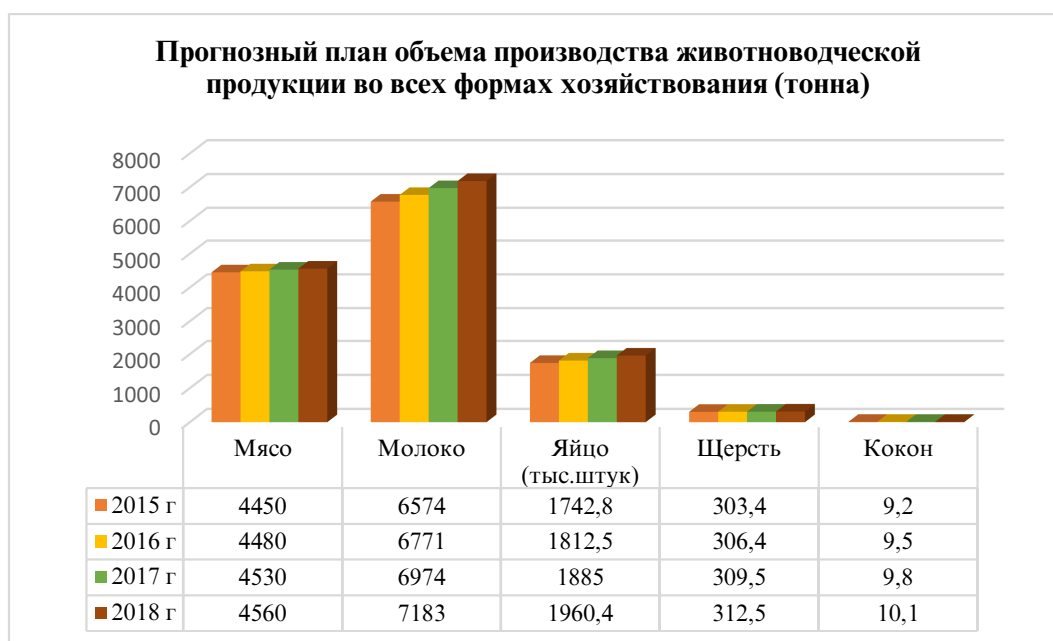
блема в данном направлении наблюдается в сельском джамоате Танобчи. Основной причиной несвоевременной очистки дренажных сетей и коллекторов в сельских джамоатах, является прежде всего, тяжелое финансовое состояние в сельскохозяйственных предприятиях. В результате, оплата за услуги водоснабжения производится частично, и в большинстве случаев со стороны самих хозяйств работы по очистке дренажных сетей и коллекторов (находящихся на их балансе) проводится несвоевременно.

Животноводство. Наряду с другими отраслями животноводство является одним из основных секторов сельского хозяйства, удельный вес которого, в валовом сельскохозяйственном продукте района, составляет 22,4 процента. В 2014 году животноводческие хозяйства района произвели продукцию на сумму 74,6 млн. сомони.

Объем производства животноводческой продукции за 2012-2014 годы

Перечень продукции	Единица измерения	Годы			2014 год по сравнению с 2012 годом (%)
		2012	2013	2014	
Мясо	тонна	3626	3913,3	4263,3	117,5
Молоко	тонна	5181	5730	6382,6	123
Яйца	тыс.шт.	1511,3	1599	1675,8	111
Кокон	тонна	13,4	14,5	9	67
Мёд	тонна	21	33,6	40,8	194,2
Шерсть	тонна	290,2	291,5	300,4	103,5
Рыба	тонна	-	-	1,7	-

Одним из основных приоритетов развития животноводческой отрасли до 2018 года является постепенное увеличение объема производства продукции до 2018 года согласно прогнозу развития.

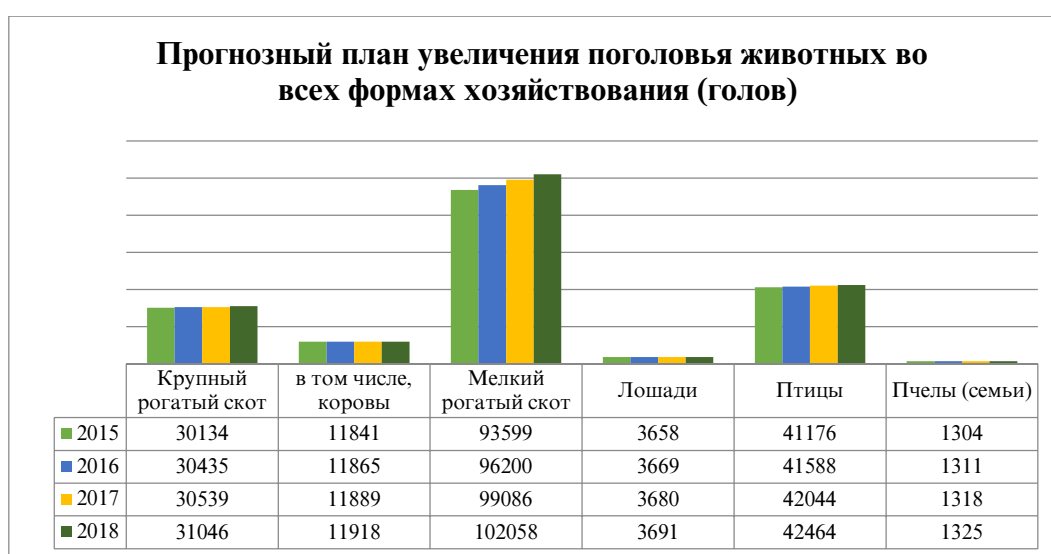


Согласно официальным данным в районе зарегистрировано всего 29836 голов крупных животных, из них 11817 голов коров.

Обеспечение продовольственной безопасности через постоянное увеличение поголовья животных является одной из основных целей развития отрасли на период до 2020 года. В районе 93,1% поголовья животных относится к населению и 6,9% к дехканским хозяйствам. В Темурмаликском районе осуществляют деятельность 2 хозяйства племенного животноводства. Для улучшения и повышения производительности животных в сельских джамоатах организованы 3 пункта искусственного осеменения (общее количество 5 единиц) с помощью которых осуществляется искусственное осеменение 30 процентов животных.

Поголовье животных в 2012-2014 годы (голов)

Перечень	Годы								
	2012			2013			2014		
	Всего	Дехканские хозяйства	Домашние хозяйства	Всего	Дехканские хозяйства	Домашние хозяйства	Всего	Дехканские хозяйства	Домашние хозяйства
Крупный рогатый скот	29179	6597	22582	29466	6659	22807	29836	6801	23035
В том числе, коровы	11742	1762	9980	11784	1786	9998	11817	1799	10018
Мелкий рогатый скот	83811	28663	55148	87416	32048	55368	90679	35090	55589
Лошади	3632	1624	2008	3635	1625	210	3647	1635	2012
Птицы	40089	7567	32522	40206	7587	32619	40768	8051	32717
Пчелы (семьи)	1170	457	713	1184	458	726	1298	468	830



С целью улучшения племенных качеств животных принято постановление Правительства Республики Таджикистан от 1 октября 2007 года №501 «Об утверждении Программы развития племенного животноводства и улучшении племенных качеств животных в Республике Таджикистан на 2008-2015 годы», на основе которого в районе в 2012 году общинные хозяйства племенного животноводства «Кангурт» и «Олучабулок» были включены в сеть животноводческих хозяйств Республики Таджикистан, что заложило основу для улучшения племенных качеств имеющихся животных. Наряду с этим для улучшения племенных качеств животных в районе разводятся 30 голов племенных быков, 56 племенных овец и 13 племенных лошадей.

В Темурмаликском районе для развития животноводства и создания кормовой базы имеются хорошие условия (67,8% общей площади сельскохозяйственных земель состоят из пастбищ - 64820 га) и все животноводческие хозяйства района обеспечены зимними пастбищами.

Основной проблемой животноводческих хозяйств является отсутствие малых предприятий по переработке молочной продукции. Создание предприятия по переработке молочной продукции и шерсти, с учетом использования существующего источника местного сырья, является одним из основных направлений Программы развития района на ближайшую перспективу. Налаживание переработки животноводческой продукции способствует созданию новых рабочих мест и снижению уровня бедности в районе. Исходя из этого, в 2015 году в районе на территории поселка Совет со стороны индивидуального предпринимателя планируется создание предприятия животноводства и переработки мясной продукции.

Переработка кожи и шерсти. Развитие сферы переработки продуктов животных (кожа и шерсть) экономически важно с учетом использования существующего источника местного сырья с целью получения добавленной стоимости производимой продукции и за счет этого пополнения местного бюджета, обеспечения внутреннего рынка и повышения экспортного потенциала района, создания новых рабочих мест, способствующих снижению уровня бедности.

Анализы показывают, что в районе имеется большое количество кожи и шерсти, однако в силу отсутствия пунктов приёма и переработки, сырьё не используется, что приносит убытки животноводческим хозяйствам. С этой целью, на национальном уровне утверждена «Программа по полной переработке животноводческого сырья (кожи и шерсти) в Республике Таджикистан на период до 2015 года», в рамках которой предусмотрена организация пунктов сбора животноводческого сырья (кожи и шерсти), увеличение производства и сбора сырья в животноводческих районах республики за счет средств местного бюджета, привлечения внешних инвестиций и «Таджикпотребсоюза». В 2015 году на территории района предусматривается создание 1 малого предприятия по переработке молока и 1 малое предприятие по переработке кожи.

Птицеводство. В районе зарегистрировано 40768 голов птиц, из них 19,4 процента относится к дехканским хозяйствам и 80,6 процентов к населению. С целью развития птицеводства принято постановление Правительства Республики Таджикистан от 03.10.2006 №451 «Об утверждении программы развития птицеводства в Республике Таджикистан на 2007 – 2015 годы» и на основе нее в Темурмаликском районе с привлечением внутренних инвестиций в 2014 году создан птицеводческий комплекс ООО «Фаридун» с производственной мощностью 600 тысяч яиц и 10 тонн мяса птиц в год, в результате создано 22 новых рабочих места. Предполагается, что в 2018 году в рамках данной Программы производственная мощность указанного предприятия будет доведена до 850 тысяч яиц и 40 тонн мяса птиц и на этой основе будут созданы дополнительно 20 новых рабочих мест.

Пчеловодство. Пчеловодство является одной из малозатратных и доходных отраслей сельского хозяйства. Темурмаликский район имеет благоприятные климатические условия для развития пчеловодства. Существующие резервы медоносных растений района позволяют ежегодно увеличивать количество пчелиных семейств и удвоить производство меда. В последние годы, данная отрасль развивается в районе, и производство постепенно увеличивается. Производство мёда с 21 тонн в 2012 году было доведено до 40,8 тонн в 2014 году, данный показатель больше на 19,2 тонн или на 194,2 процента. Увеличение производства мёда в течение последующих пяти лет является одним из основных направлений Программы развития района.

Ветеринария. Развитие животноводческой отрасли, пчеловодства и птицеводства зависит от качества ветеринарных услуг в плане своевременной профилактики инфекционных заболеваний.

В 2014 году в районе функционировали ветеринарное управление, 3 частных ветеринарных клиники (в сёлах Кушкия, Чорубкул и Танобчи), 3 пункта искусственного осеменения (расположенные в поселке Совет, селе Танобчи, Кангурт), 2 сезонных пункта искусственного осеменения (расположенные в хозяйстве племенного животноводства «Кангурт» и «Олучабулок»), 1 ветеринарная ассоциация и 4 ветеринарных аптеки (2 единицы в районном центре и 2 единицы в сельском джамоате Кангурт), 1 пункт обеспечения ветеринарными материалами, созданный со стороны республиканской ветеринарной ассоциации.

В районе наблюдаются отдельные случаи бруцеллеза, туберкулеза, эмкар, бешенства, тейлерииза (за счет насекомых вредителей – клещей, комаров и диких мух), лихорадка животных и другие заболевания среди крупного рогатого и мелко-рогатого скота, а также болезнь Ньюкасла, псевдочума и пастерелиоз среди домашней птицы.

Биологические материалы для предотвращения инфекционных болезней, таких как сибирская язва - 100%, ящур - 13%, корь среди мелких животных - 4%, для диагностики туберкулеза туберкулин - 17%, вакцина для профилактики болезни суставов среди крупных животных – 16% выделены за счет эпизоотических республиканских средств.

Основные проблемы, наблюдаемые в данном направлении это, прежде всего, изношенность и необходимость в ремонте здания ветеринарного управления Темурмаликского района (здание построено в 1958 году), отсутствие машины скорой ветеринарной помощи, отсутствие современного оборудования и техники, высококвалифицированных специалистов, низкая заработная плата, нехватка специальной одежды, стандартных точек для убой животных, нехватка ветеринарной клиники, высокие цены на лекарства и отсутствие доступа к вакцинам, и средствам дезинфекции. В джамоатах района нет специальных мест - ямы Беккари для обеззараживания павших животных.

В 2014 году в целях улучшения обеспечения частной ветеринарной клиники (1 единица) необходимым современным оборудованием со стороны Ассоциации ветеринаров Таджикистана оказана материальная помощь. К сожалению, другие учреждения отрасли осуществляют деятельность в несоответствующих рабочих условиях, и нуждаются в такой помощи и поддержке. Кроме того, из 4 пунктов осеменения, функционирующих на уровне джамоатов, всего лишь 2 единицы полностью функционируют. Нехватка азота и спермы для улучшения племенных качеств животных населения является одной из основных проблем отрасли.

Для того чтобы на высоком уровне организовать ветеринарные услуги, не допустить падежа скота и птиц за счет передающихся, инвазионных, паразитных заболеваний среди общественного и частного скота, необходимо провести огромную работу. Улучшение ветеринарных услуг, организация специальных мест для убой (для уничтожения крови и других ненужных отходов), захоронение и сжигание павшего скота с подозрением на инфекционные заболевания, тем самым сохранение окружающей среды, являются одними из основных направлений Программы в течение последующих пяти лет.

Нехватка финансирования данной отрасли не дает возможности принимать своевременные меры по предотвращению инфекционных заболеваний среди общественного и частного скота, по улучшению племенных качеств животных, распространению передового опыта и реализации научных достижений в сфере ветеринарии.

Рыбоводство. В районе осуществляет деятельность 1 рыбоводческое хозяйство «Мехр». Общая площадь земель, охваченных рыбоводством, составляет 1,7 гектара. В целях развития рыбоводства принято постановление Правительства Республики Таджикистан от 2 июля 2008 года № 306 «Об утверждении Программы развития рыбоводческой отрасли в Республике Таджикистан на 2009-2015 гг.». В целях исполнения данного постановления на базе рыбоводческого хозяйства «Мехр» предусматривается доведение производства рыбы до 35 тонн. Развитие рыбоводческой отрасли, наряду с другими отраслями сельского хозяйства, считается одним из приоритетных направлений и играет важную роль в продовольственной безопасности и обеспечении населения мясом рыбы и тем самым в сохранении здоровья населения. Благоприятный климат и соответствующие условия района дают возможность разводить различные виды рыб. Расположение района на берегу реки Сурхоб предоставляет возможность устройства резервуаров и организации рыбоводческих хозяйств.

Лесное хозяйство. В Темурмаликском районе имеется 462 га лесов и рощ, 616 га кустарниковых зарослей, однако на местном уровне нет уполномоченного органа по управлению лесным хозяйством. В лесах района в основном растут ива, тополь серебристый. В рамках «Программы развития лесного хозяйства в Республике Таджикистан» предусмотрено решение вопросов сферы лесного хозяйства и её основных направлений, и тем самым повышение экономического уровня и улучшение состояния окружающей среды. Согласно Программе, на территории района для выращивания саженцев тенистых деревьев и увеличения площади лесов (23 га на территории джамоата Кангурт), а также с целью производства строительных

материалов, предусматривается создание леса на площади 31 га в сельских джамоатах Кушкя и С. Рахимова.

В районе растут такие целебные травы как чамилак, испанд, шиповник и облепиха и другие деревья и целебные травы и в сфере фармацевтики имеется возможность их использования. В лесах района и на территории земель дехканских хозяйств растут более 50-60 видов целебных трав. Кроме того, климатические условия и растительный мир предоставляет возможность разведения до 120 пчелиных семей в лесах района.

Из-за нехватки средств, работы по созданию лесов проводятся на низком уровне. Отсутствие учреждения лесного хозяйства, нехватка техники, плохое состояние дорог между лесами и отсутствие специальной пожарной техники, нехватка ядохимикатов для защиты лесов от насекомых и болезней деревьев, нехватка техники и отсутствие в районе цеха по переработке фруктов и других продуктов леса, считаются проблемами отрасли.

2.2. Промышленность

В свете вопросов развития различных отраслей народного хозяйства района развитие промышленности занимает значимое место. Несмотря на наличие огромных ресурсов и мощностей на местном уровне, промышленный сектор Темурмаликского района недостаточно развит. В настоящее время в Темурмаликском районе зарегистрировано 8 промышленных предприятий.

Производство продукции на промышленных предприятиях (ООО “Хушсифат”, Центр услуг “Гулдастон”, птицеводческий комплекс ООО “Фаридун”, цех по производству кирпича, 2 предприятия по производству щебня, цех по производству пеноблока ОАО “Совет”) налажено с использованием местного сырья.

Промышленные предприятия по категориям

№	Сектор	Кол-во действующих предприятий
1	Легкая промышленность	2
2	Пищевая промышленность	2
3	Строительство	4

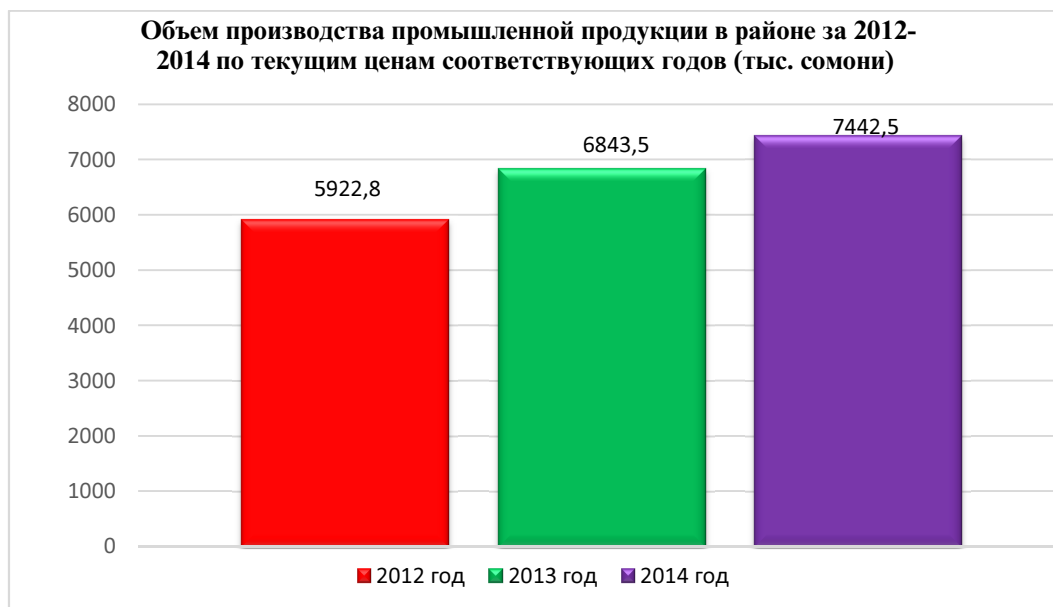
На промышленных предприятиях района 162 человека обеспечены работой, что составляет 3,3% от общей численности обеспеченного работой населения (в том числе женщины - 15%). На промышленных предприятиях района в силу низкой заработной платы, в частности в сфере легкой промышленности, наблюдается нехватка квалифицированных специалистов и их уход с работы. Средняя заработная плата на промышленных предприятиях по состоянию на 1 января текущего года, в том числе в сфере строительства, составляет 2190¹ сомони.

Экономические показатели промышленных предприятий Темурмаликского района

№	Перечень	Единица измерения	Производство продукции		
			2012 год	2013 год	2014 год (1.01.2015)
1.	Продукция легкой промышленности (Швейная продукция)	тыс. сомони	15,2	100,5	350,8
2.	Хлебобулочные изделия	тыс. сомони	317	317	330
3.	Производство муки	тыс. сомони	5375,6	6181,4	6525,9
4.	Растительное масло	тыс. сомони	96	96	80
5.	Производство мяса	тыс. сомони	119,0	149	155,8
	Итого:	тыс. сомони	5922,8	6843,9	7442,5

¹ Источник: Паспорт Темурмаликского района, 2015 год.

В промышленности района в отраслевой структуре особое место занимает переработка и производство строительных материалов и производство пищевых продуктов. В настоящее время в Темурамликском районе функционируют два предприятия по производству инертного стройматериала - щебня общей мощностью 10 тысяч тонн в сутки, которые удовлетворяют спрос на инертные стройматериалы на 100%. Промышленные предприятия района нуждаются в изменении вида производства и выпускаемой номенклатуры продукции, в частности производства второстепенных материалов.



Производство промышленной продукции на предприятиях района за 2012-2014 годы

№	Перечень предприятий и производство продукции	Единица измерения	Объем производства продукции			Стоимость произведенной продукции (тыс.сомони)		
			2012 год	2013 год	2014 год	2012 год	2013 год	2014 год
1	ООО «Хушсифат»							
	Мука	тонна	-	-	25	-	-	25
2	Предприятие по производству щебня ООО «Фарахноз»							
	Щебень	м ³	-	-	648	-	-	30,4
	Песок	м ³	-	-				
3	Цех по производству щебня в поселковом джамоате Совет							
	Щебень	м ³		-	300	-	-	13,5
	Песок	м ³						
4	Центр обслуживания «Гулдастон» поселкового джамоата Совет							
	Женская, детская одежда и матрацы	пара	-	500	442	-	35,0	31,0
5	Цех по производству кирпича «Танобчи»							
	Кирпичи	шт	-	-	45000	-	-	45000
6	Швейный цех «Кангурт»							
	Женская, детская одежда и матрацы	пара		769	4331	-	50,0	303,2
7	ОАО «Совет»							
	Пеноблок	шт		-	-	-	-	-
8	ООО «Фаридун», птицеводческий комплекс							
	Яйца	тыс.шт	-	-	-	-	-	-
	Мясо птиц	тонна	-	-	-	-	-	-
	Всего		-	1269	5746	-	85,0	45403,1

В 2014 году в Темурмаликском районе произведено промышленной продукции на сумму 7442,5 тысячи сомони, что по сравнению с показателями 2012 года больше на 1519,7 тысяч сомони или на 16,1% и по сравнению с показателями 2013 года больше примерно на 7,4%.

В районе в силу нехватки необходимых средств, заказчиков и рынка сбыта товаров, промышленные предприятия работают не на полную мощность, что также связано с нехваткой средств, отсутствием новых технологий, неиспользованием современных методов менеджмента и маркетинга и отсутствием консультационных центров.

Состояние промышленных предприятий района (в 2014 году)

№	Перечень предприятий	Вид деятельности или производимой продукции	Проектная мощность /годовая	Фактическое произ-во/ в год	Техническое состояние	Пользователи продукции
1.	ООО «Хушсифат»		1200 м ²	1000 м ²	Пригодные технологии	Население района и области
2.	Предприятие по производству щебня ООО «Фарахноз»	Изготовление сырья и производство щебня и песка	1120 м ³	1080 м ³	Пригодные технологии	Население района
3.	Цех по производству щебня поселкового джамоата Совет	Изготовление сырья и производство щебня и песка	1120 м ³	1080 м ³	Пригодные технологии	Население района
4	Центр обслуживания «Гулдастон» поселкового джамоата Совет	Женская, детская одежда и матрацы	300 пар	функционирует	Пригодные технологии	Население района
5	Цех по производству кирпича Танобчи	кирпичи	шт	функционирует	Пригодные технологии	Население района
6	Швейный цех «Кангурт»	Женская, детская одежда и матрацы	420 пар	функционирует	Новые технологии	Население района
7	ОАО «Совет»	Пеноблок	1000 шт	функционирует	Новые технологии	Население района и за пределами района
8	ООО «Фаридун» Птицеводческий комплекс	Яйца, Мясо птиц	шт тонн	30000 120	Новые технологии	Население района и республики

В настоящее время основные трудности промышленных предприятий района состоят из следующего: задолженность предприятий перед налоговыми органами и за электроэнергию, низкий уровень менеджмента, отсутствие современной системы маркетинга, низкий уровень централизованного финансирования, нехватка оборотных средств, высокие процентные ставки на кредиты, отсутствие льготных кредитов, неконкурентоспособность произведённой продукции, нерегулярное электроснабжение и отсутствие природного газа, препятствующие развитию предприятий и ограничивающие потенциальные инвестиции.

Одним из приоритетных направлений Программы развития Темурмаликского района в течение 2016-2020 гг. является развитие промышленной отрасли через содействие в задействовании существующих предприятий на полную мощность, увеличение количества малых и средних промышленных предприятий и эффективное использование промышленных мощностей с использованием местного сырья, и создание новых рабочих мест.

Производственные мощности. Темурмаликский район имеет огромные возможности для развития промышленности. Разумное и эффективное использование природных ресурсов и полезных ископаемых может способствовать социально-экономическому развитию в бу-

душем. Район богат полезными ископаемыми такими, как соль (в местечке Ходжа Сартез сельского джамоата Л. Кармишева), уголь (в сельском джамоате Кангурт), инертный строительный материал – глинозем и щебень (в джамоате Танобчи и в поселковом джамоате Совет). Следует отметить, что налаживание переработки и дальнейшей реализации ресурсов существующих месторождений Темурмаликского района может оказать положительное влияние на его экономическое развитие.

Существующие реки и рельеф Темурмаликского района способствуют строительству малых ГЭС. В течение пяти последующих лет в рамках настоящей Программы с привлечением внутренних и иностранных инвестиций предусматривается строительство малой ГЭС в сельском джамоате Бобоюнус мощностью 70 кВт).

В районе также имеется возможность для развития малых производственных предприятий на основе местного сырья, прежде всего, по переработке кожи и шерсти в местечке Кангурт, организации малого предприятия по производству пеноблоков в местечке Кангурт и предприятия по производству кирпича.

Темурмаликский район также богат растениями и целебными травами, и в случае организации их переработки можно дать серьёзный толчок развитию фармацевтической отрасли. В районе существуют горячие источники в поселке Совет (51,4⁰ С) и лечебные грязи (в селе Танобчи сельского джамоата Танобчи), предоставляют огромные возможности для строительства современных санаториев, что наряду с живописной природой и благоприятным климатом уникальны для развития туризма, горного туризма и альпинизма.

Наличие местного сырья способствует развитию промышленного потенциала района. Свободные производственные площадки, инженерно-коммуникационные сооружения позволят на их основе разработать и осуществлять инвестиционные проекты, с учетом централизованных средств, связанных со строительством производственной инфраструктуры, инженерно-коммуникационных сооружений, а также затратных производственных средств. В будущем, в течение 2016-2020 необходимо предусмотреть создание совместных предприятий с иностранными фирмами по производству конкурентоспособной продукции, в частности в сфере строительства и легкой промышленности.

С целью улучшения производственных показателей, создания новых рабочих мест и обеспечения благоприятных условий для развития отрасли, необходимо на базе существующих предприятий организовать малые цеха по переработке сырья, производимого в районе (хлопок, фрукты и овощи, кожа и шерсть, переработка кокона). В районе имеется возможность для создания предприятия по производству железобетонных изделий и других строительных материалов, что играет важную роль в решении проблем, связанных со строительством и обеспечением населения жильем.

В настоящее время недостаточное привлечение внутренних и иностранных инвестиций, отсутствие необходимой инфраструктуры, недостаточность финансирования, отсутствие современных технологий горной промышленности и нехватка квалифицированных специалистов препятствуют устойчивому развитию промышленной отрасли в Темурмаликском районе. Следовательно, местным органам государственной власти района необходимо совместно с областными структурами, предпринимателями, международными организациями, осуществляющими деятельность в республике и соответствующими министерствами и ведомствами, разработать инвестиционные проекты и планы и активизировать сотрудничество по привлечению внутренних и иностранных инвестиций со всех возможных источников для создания новых малых и средних производственных предприятий, и ввоза современных технологий.

Основные проблемы. Поскольку промышленная отрасль имеет недавнюю историю, в районе наблюдается нехватка спроса со стороны потребителей. Произведенная продукция своевременно не идет на продажу. Так как население района не готово к использованию этого вида продукции, предприятия сталкиваются с трудностями в производстве и реализации пеноблока. Большой объем ввозимых строительных материалов создает конкуренцию для внутренних производителей. В последние годы ОАО «Совет» вместо пеноблока производит

бетонные опоры. Некоторые предприятия прекратили свою деятельность, другие внесли изменения в своем производстве, и начали выпуск новых видов продукции, имеющих спрос.

2.3. Малое и среднее предпринимательство (МСП)

Роль малого и среднего предпринимательства в местной экономике. Малое и среднее предпринимательство (МСП) важно для развития Темурамаликского района. Однако учитывая то, что район является горным и отдаленным, сектор МСП в основном развивается посредством малой розничной торговли, сельского хозяйства и других видов. Малое и среднее предпринимательство занимает особое место в экономике района и в среднесрочной перспективе должно стать основной отраслью экономики, способствующей развитию района.

Согласно результатам анализа, в Темурамаликском районе наблюдается тенденция роста числа субъектов предпринимательской деятельности среди физических лиц и индивидуальных предпринимателей, в 2014 году их количество составило всего 333 субъекта (в том числе 132 юридических лица и 201 физических лиц). Малое и среднее предпринимательство играет важную роль в обеспечении населения рабочими местами, поскольку в настоящее время 4860 человек, занимающихся предпринимательством, были обеспечены работой. В 2014 году в районе 127 предпринимателей работали на основе патента, в том числе 35 (или 28,4%) женщин. Количество предпринимателей со свидетельством достигло 38 человек. Предприниматели, осуществляющие деятельность на основе патента, в основном занимаются продажей смешанных товаров, пищевых продуктов, перевозкой пассажиров и грузов. В настоящее время, в Темурамаликском районе зарегистрировано 12 обществ с ограниченной ответственностью.

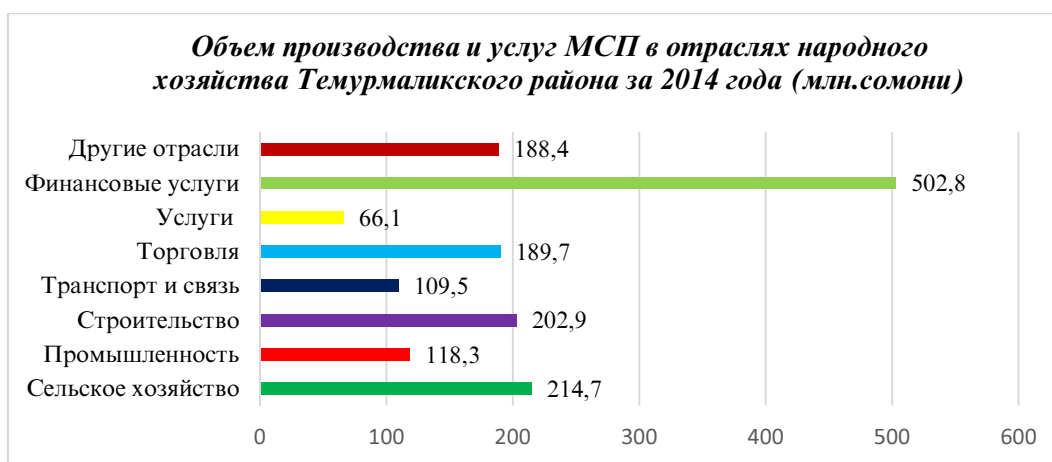
Роль МСП в занятости населения и налоговые поступления по отраслям за 2014 год

Отрасли экономики	Кол-во зарегистрированных субъектов МСП		Занятость населения		Поступления налогов в бюджет	
	Юридические лица	Физические лица (вместе с индивидуальными предпринимателями)	Количество рабочих мест	%- от общей занятости	Сомони	%-от общего объема налогов МСП
Сельское хозяйство	23	6	2137	21,4%	132456	7,6%
Промышленность	3	8	19	0,27%	34563	1,9%
Строительство	2	4	56	0,64%	314746	18,1%
Транспорт и связь	4	36	109	1,24%	74903	4,3%
Торговля	7	58	94	1,07%	161894	12,0%
Услуги	8	31	63	0,71%	54712	3,1%
Финансовые услуги	6	-	55	0,62%	121344	7,0%
Другие отрасли	79	58	2327	26,6%	842921	48,5%
Итого:	132	201	4860	37,9%	1737539	38,2%

Основная часть субъектов МСП района заняты в секторе торговли (всего 65 субъектов), сельском хозяйстве (всего 29 субъектов), транспорта и связи (всего 40 субъектов) и услуг (всего 39 субъектов) и их доля в общем количестве субъектов, занятых в секторе МСП района, составляет 19,5%, 8,7%, 12% и 11,7% соответственно.

Анализы показывают, что объем производства продукции и услуг субъектов малого и среднего предпринимательства из года в год увеличивается, тем не менее, их доля в общем объеме производства продукции и услуг имеет тенденцию неустойчивого развития. Несмотря на увеличение объема производства промышленной продукции в субъектах МСП в 2014 году в результате ввода в действие ОАО «Гулдастон», предприятия по производству муки ООО «Хушсифат», цеха по производству инертных строительных материалов ООО «Фарахноз» и цеха по производству жженого кирпича «Танобчи», тем не менее, деятельность этих предприятий замедлилась.

В 2014 году в общем объеме производства промышленной продукции доля субъектов МСП составила 6,8 процентов, что свидетельствует о недостаточности их роли в обеспечении внутреннего рынка промышленной продукцией.



Промышленные предприятия, входящие в категорию субъектов МСП, имеют технологическое оборудование, однако в силу нескольких отрицательных факторов (изношенность оборудования, коммуникационные сложности, трудности с экспортом, малый объем производства продукции, большие транспортные расходы, нехватка оборотных средств и отсутствие необходимых инвестиций), их деятельность замедлилась или была приостановлена.

Относительно поступления средств в местный бюджет, в 2014 году доля отраслей сельского хозяйства, строительства, промышленности, финансовых услуг и торговли огромна, и за счет субъектов МСП, занятых в этих отраслях, в местный бюджет поступило 1737,5 тысячи сомони, что составляет 38,2% доходной части бюджета района.

Отсутствие развития многих видов предпринимательской деятельности в сфере услуг и производства продукции связано с недостаточностью финансовых возможностей предпринимателей и большими затратами, связанными с вывозом продукции на внешние рынки.

Дальнейшее развитие МСП, повышение экономического уровня района и благосостояния населения также связано с энергоснабжением, развитием малой и нетрадиционной энергетики, созданием инфраструктуры, надежной транспортной и коммуникационной системы. Улучшение состояния автомобильных дорог района и дорог, связывающих с соседними районами и с центром области для вывоза сельскохозяйственной продукции, произведенной в районе субъектами МСП, имеет экономическую важность и способствует развитию МСП.

Создание малых производственных предприятий в районе по производству различных лекарств из целебных трав, дикорастущих растений и разных трав крайне выгодно району экономически, развитие фармацевтической отрасли даст населению возможность получить дополнительный доход.

Поступления в местный бюджет за счет МСП по отраслям (тыс. сомони)

Отрасли	2012 год	2013 год	2014 год	Итого за 2012-2014
Сельское хозяйство	125213	129412	132456	387081
Промышленность	-	18704	34563	53267
Строительство	80526	183803	314746	579075
Торговля	104318	124338	161894	390550
Транспорт и связь	54863	62804	74903	192570
Другие налогоплательщики и услуги	641570	670933	1018977	2331480
Всего:	1006490	1189994	1737549	3934023

Доля малого и среднего бизнеса в развитии сельского хозяйства, промышленности, торговли и строительстве объектов ежегодно растет и за счет этого пополняется местный бюджет. В том числе, за 2012-2014 гг. за счет сельского хозяйства в местный бюджет поступило 387 тысячи сомони, за счет промышленного сектора 53,2 тысячи сомони, за счет торговли 390,5 тысячи сомони и за счет строительства 579 тысячи сомони. Повышение навыков

и знаний предпринимателей, предоставление необходимой информации о рынках реализации товаров и продукции и изменение конъюнктуры, а также предоставление льготных кредитов предпринимателям даст новый толчок развитию МСП.

Несмотря на то, что согласно действующему законодательству Республики Таджикистан дехканские хозяйства признаются в качестве субъектов предпринимательской деятельности, однако с их стороны реальное предпринимательство наблюдается относительно мало. Экспорт сельскохозяйственной продукции и обеспечение внутреннего потребительского рынка сельскохозяйственной продукцией осуществляемое со стороны дехканских хозяйств по сравнению с другими районами Хатлонской области организовано на относительно низком уровне.

Услуги в области развития МСП. В районе с целью развития малого и среднего бизнеса осуществляют деятельность филиалы ОАО «Агроинвестбанк», Государственного сберегательного банка «Амонатбанк», филиал ОАО «Точиксодиротбанк», филиал Микрозаёмной организации «Хумо», филиал ОАО «Ориёнбанк».

За последние три года (2012-2014 г.г.) на развитие отраслей народного хозяйства района и улучшение деловой среды со стороны банковских учреждений выдано кредитов на сумму более 28514674 сомони, из них 11999051 сомони или 42% на сельское хозяйство, 2184113 сомони или 7,7% на развитие предпринимательства и 14331510 сомони или 50,3% на социальные нужды, миграцию и на другие отрасли.

Кроме того, в 2013 году через банки за счет трудовых мигрантов получено средств в размере 17,2 млн. долларов США и 4,8 млн. российских рублей.

Информация о кредитной деятельности за 2012-2014 г.г. (сомони)

Название организаций	Год	Общая сумма выданных кредитов	Количество получателей	Отрасли, на которые выданы кредиты				
				Сельское хозяйство	Предпринимательство	Социальные нужды	Миграция	Другие отрасли
Филиал ОАО «Агроинвестбанк»	2012	1700888	267	1257445	98699	251144	93600	----
	2013	2941729	312	1945000	45500	440629	510600	-
	2014	6100113	387	3767247	158954	1318122	855790	-
	Итого	10742730	966	6969692	303153	2009895	1459990	-
Филиал Государственного сберегательного банка «Амонатбанк»	2012	2040900	198	1219700	436700	384500	-	-
	2013	2198800	221	1274000	470800	454000	-	-
	2014	2167000	245	1357940	523060	286000	-	-
Итого	6406700	664	3851640	1430560	1124500	-	-	
Филиал ОАО «Точиксодиротбанк»	2012	--	-	--	--	--	--	--
	2013	2100615	235	--	-	1075309	150250	875056
	2014	3836071	205	154200	450400	1787190	213540	1230741
	Итого	5936686	440	154200	450400	2862499	363790	2105797
Микрозаёмная организация «Финка»	2012	1250687	79	56469	--	858768	335450	-
	2013	1650663	82	350050	-	1017173	283440	-
	2014	1714816	123	204800	-	1243000	267016	-
Итого	4616166	284	611319	--	3118941	885906	-	
Микрозаёмная организация «Хумо»	2012	---	--	--	--	---	---	---
	2013	---	--	--	--	---	---	---
	2014	812392	26	412200	-	400192	-	-
Итого	812392	26	412200	-	400192	-	-	
Всего		28514674	2151	1199905,1	2184113	9516027	2709686	2105797

В течение 2012-2014 г.г. ситуация с предоставлением кредитов, в частности льготных кредитов, на развитие реальных секторов экономики, в том числе промышленности, считает-

ся неудовлетворительной. Исходя из этого, увеличение объема предоставления долгосрочных и льготных кредитов на создание предприятий по переработке промышленной продукции является одним из приоритетных направлений развития отрасли.

Несмотря на увеличение в последние годы общего объема портфеля банковских кредитов, предоставленных субъектам МСП, упрощенную процедуру их выдачи, тем не менее, процентные ставки по кредитам остаются крайне высокими, срок погашения короткий, что затрудняет развитие предпринимательства в районе.

Предприниматели в районе считаются значительной силой, и от правильного налаживания сотрудничества и их всесторонней поддержки зависит дальнейшее развитие экономики района. В настоящее время, в районе имеются большие возможности сотрудничества, производственные мощности и дешевая рабочая сила. В данном направлении, отечественные и иностранные предприниматели могут более эффективно организовать свою деятельность. Кроме того, в настоящее время большинство женщин и девушек безработные, и можно привлечь их к работе через создание новых предприятий, восстановление или возобновление деятельности предприятий, приостановивших работу, или расширение деятельности существующих предприятий.

Основные проблемы сферы МСП. Поскольку Темурмалик является отдаленным и горным районом, развитие МСП сталкивается с некоторыми трудностями. Неудовлетворенное состояние местных дорог, высокие цены на топливо и смазочные материалы, высокие процентные ставки на банковские кредиты, отсутствие навыков ведения предпринимательской деятельности, в том числе отсутствие Ассоциации предпринимателей в районе для защиты интересов предпринимателей, низкий уровень информированности предпринимателей по правовым вопросам и пр. создают препятствия для развития данной отрасли. Другие проблемы, оказывающие отрицательное влияние на развитие малого и среднего бизнеса, это отсутствие доступа к грантовым средствам для развития предпринимательства, административные барьеры, отсутствие необходимой информации для организации и управления бизнесом, в частности среди женщин. Предприниматели Темурмаликского района нуждаются в льготных и долгосрочных кредитах и грантах, в технической и консультационной помощи по вопросам создания и развития бизнеса, организации учебных курсов в области менеджмента и маркетинга, предоставлении лизингового оборудования и техники, получении необходимой информации, а также доступе к вспомогательным структурам (бизнес-инкубаторы).

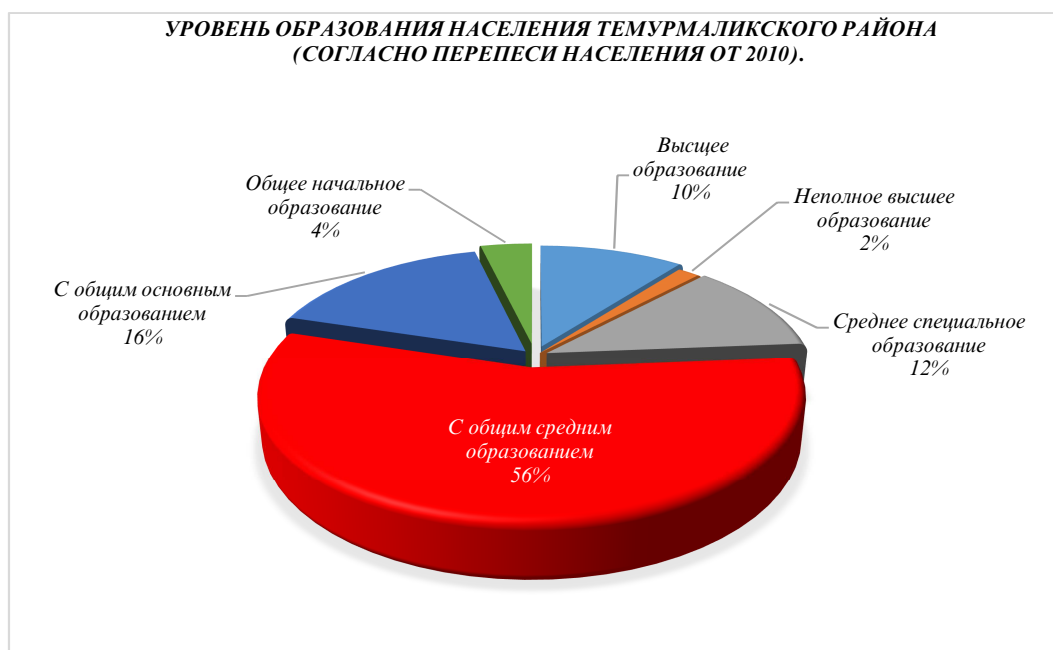
ГЛАВА 3. СОЦИАЛЬНАЯ СФЕРА

3.1. Образование

Развитие сферы образования играет решающую роль в достижении ряда важных политических, социальных и экономических целей. На этой основе повышение качества обучения и воспитания на местном уровне считается одним из главных элементов достижения устойчивого развития, и на местном уровне в целях получения достойного образования требует внедрения системы эффективного управления образованием.

Общий уровень образования. Уровень образования населения района согласно показателям по состоянию на 1 января 2015 года выглядит следующим образом:

- количество населения с высшим образованием - 1698 человек (из них 741 женщина);
- количество населения с высшим неполным образованием - 254 человека (из них 131 женщина);
- количество населения со средним специальным образованием - 1892 человек (из них 949 женщин);
- количество населения с общим основным образованием - 2670 человек (из них - 1411 женщин);
- количество населения со средним общим образованием - 9084 человек (из них - 4712 женщин).



В сфере образования района осуществляют деятельность 3 учреждения дошкольного образования, 25 школ среднего образования, 14 школ общего основного образования, 6 школ общего начального образования и 1 государственная гимназия. Из общего количества школ в 33 образовательных учреждениях учеба проходит на таджикском, в 3 образовательных учреждениях на узбекском, в 10 образовательных учреждениях на таджикском и узбекском языках. Кроме того, в районе осуществляет деятельность Медицинский колледж (филиал медицинского колледжа Дангаринского района), районный и Центр дополнительного образования.

Дошкольное образование. В районе функционируют 3 детских сада (из 12 групп), которые охватывают воспитанием 225 детей. Общее количество детей в возрасте до 6 лет в районе составляет 5100 человек. Охват детей (в возрасте 3-6 лет) дошкольными учреждениями

ями составляет 4,4%, что считается очень низким показателем. В существующих детских садах обучением и воспитанием заняты 12 воспитателей с педагогическим образованием.

Количество детей в дошкольных учреждениях

Показатели	Возможность (человек)	Годы					
		2012		2013		2014	
		Всего	В том числе девочек	Всего	В том числе девочек	Всего	В том числе девочек
Учреждение дошкольного образования №1	150	78	34	80	32	80	41
Учреждение дошкольного образования №2	150	68	32	70	31	77	35
Учреждение дошкольного образования №3	100	65	29	68	32	68	28
Итого	400	211	95	218	95	225	104

В настоящее время учреждения дошкольного образования имеют возможность охватить воспитанием в целом 400 детей. Однако в связи с недостаточностью средств, предназначенных для дошкольных учреждений в местном бюджете (нехваткой продуктов питания, инвентаря, непригодность и износ инженерно-коммуникационной инфраструктуры) используются 56,3% от имеющихся мощностей. Основная причина неполного охвата детей в дошкольных учреждениях связана с необходимостью проведения ремонта в учреждениях дошкольного образования, выходом из строя системы отопления, изношенностью сетей водоснабжения и канализации, нехваткой средств обучения и пр. Эти проблемы наблюдаются почти во всех учреждениях дошкольного образования.

Другой проблемой в районе является необходимость в капитальном ремонте детских садов №1,2,3. В зимнее время, в силу отсутствия необходимой системы отопления, здания отапливаются с помощью самодельных печек. Другой проблемой, вызывающей беспокойство, является отсутствие системы водоснабжения в дошкольных учреждениях №1 и №3. Дети этих учреждений пользуются водой из арыков и каналов и, несмотря на то, что вода потребляется кипяченной, она не отвечает современным нормам санитарии и гигиены. Обеспечение этих учреждений питьевой водой может устранить ряд проблем и препятствовать распространению различных заболеваний.

С целью улучшения финансовой поддержки дошкольных учреждений ежегодно со стороны соответствующих районных организаций (спонсоров) оказывается практическая поддержка. Одним из приоритетных направлений отрасли является привлечение инвестиций частного сектора для повышения уровня и качества услуг и существующей инфраструктуры. К сожалению, до сих пор в районе нет ни одного частного учреждения дошкольного образования. Однако, некоторые местные предприниматели намерены в дальнейшем организовать строительство детских садов в сельских джамоатах Кангурт, Каракамиш, С.Рахимова, Танобчи, Бобо Юнус и Л.Кармишева.

Среднее образование. Общее количество учащихся в 2014 – 2015 учебном году составило 13394 человек, из них 6182 человека или 46,1 процентов девушки.

Из общего количество учащихся в 2014 – 2015 учебном году (13394 человек), 60 процентов учатся в первую смену, 40 процентов во вторую смену.

Согласно «Положению об общих образовательных школах Республики Таджикистан» общее количество учащихся 1-11 классов, в каждом классе установлено количество 25-30 учащихся. В настоящее время, в некоторых школах количество учащихся в классе достигает 35 человек, что не соответствует современным стандартам системы образования.

В районе ежегодно наблюдается уменьшение общего количества учащихся, что, прежде всего, связано с внутренней миграцией (переселение населения в районы Турсунзаде, Рудакки, Дангара).

Количество учащихся в учебных заведениях (человек)

Классы	Годы											
	2012-2013				2013 -2014				2014 -2015			
	Всего	Мальчики	Девочки	% девочек	Всего	Мальчики	Девочки	% девочек	Всего	Мальчики	Девочки	% девочек
Подготовительная группа	160	90	70	43,7	180	92	88	48,8	356	170	186	52,2
I.	1224	615	609	49,7	1239	629	610	49,2	1235	614	621	50
II.	1339	697	649	47,9	1224	614	610	48,8	1243	633	610	49
III.	1349	673	676	50,1	1293	678	615	47,5	1210	625	585	48,3
IV.	1332	738	594	44,5	1333	663	670	50,2	1279	680	599	46,8
Итого I-IV	5244	2723	2521	48	5089	2584	2505	49,2	4967	2552	2415	48,6
V.	1193	605	588	49,2	1325	736	589	44,4	1308	694	614	47
VI.	1387	759	628	45,2	1189	611	578	48,6	1295	712	583	45
VII.	1427	758	669	46,8	1387	745	642	46,2	1192	631	561	47
VIII.	1363	715	648	47,5	1428	758	670	46,9	1344	743	601	44,7
IX.	1299	693	606	46,6	1354	713	641	47,3	1389	741	648	46,6
Итого V-IX	6669	3530	3139	47	6683	2584	3120	38,6	6528	3521	3007	53,9
X.	843	490	353	41,8	917	540	377	41,1	1010	601	409	40
XI.	956	573	383	40	816	485	331	40,5	889	538	351	39,4
Итого X-XI	1799	1063	736	40,9	1733	1025	708	59,1	1899	1139	760	40
Всего:	13712	7316	6396	47,6	13505	7172	6333	46,8	13394	7212	6182	46,1



Из-за отсутствия учреждений среднего образования в селах Чаган, Туябуюн, Тошбулок, Муродбахш, Кирма, ученики старших классов вынуждены посещать образовательные учреждения, находящиеся на большом расстоянии от сел, вследствие чего, в последние годы количество девушек, продолжающих учебу в 9 классе, ежегодно уменьшается и подобная ситуация вызывает беспокойство. Следовательно, в указанных сёлах необходимо в дальнейшем построить новые школы для охвата учащихся учебой в старших классах.

Кроме того, одной из основных причин снижения количества учащихся в старших классах является отъезд некоторых учащихся из малоимущих семей в трудовую миграцию, поступление в средне - специальные учебные заведения (медицинский колледж), выезд вместе с родителями за пределы поселков и сёл, нехватка средств в семейном бюджете для обеспечения учащихся школьной формой и дальнейе расстояние школ от места проживания учащихся.

В течение 2011-2013 г.г. в рамках Программы USAID “По предотвращению отсева учащихся из школ (9 классы)” (Креатив) в 16 образовательных учреждениях организованы дополнительные занятия с охватом более 700 учащихся.

Другой проблемой системы образования в последние годы является нехватка учебных классов в школах. Эти проблемы больше всего наблюдаются в школах № 1, 4, 5, 7, 11, 12, 17, 18, 23, 24, 25, 31, 33, 36.

Образовательные учреждения района страдают от нехватки лабораторного оборудования (реактивы) в предметных кабинетах (в частности по предметам химии, биологии, физики). Кроме того, недостаточность учебников на узбекском языке и современных методических материалов усугубляет ситуацию в сфере образования в данном направлении и препятствует ее развитию.

Поддержка детей из малоимущих семей. С целью охвата учебой и воспитанием учащихся из малоимущих семей, согласно постановлению Правительства республики Таджикистан от 2 мая 2010 года “О выплате пособий малоимущим семьям, дети которых учатся в общеобразовательных школах Республики Таджикистан” каждые полгода 15 процентов из общего количества учащихся получают пособие в размере 20 сомони. В Темурмаликском районе в 2014 году за счет местного бюджета 3365 учащимся общеобразовательных школ выдано компенсаций на общую сумму 67100 сомони.

В настоящее время в школах функционируют 46 комитетов родителей и учителей (КРУ). Основной целью организации таких комитетов является большее привлечение родителей в решение имеющихся проблем в сфере образования. **Обеспеченность учителями.** В образовательных учреждениях района в 2014 году осуществляли деятельность более 822 преподавателей и из этого количества 256 человек или 31,1 процент составляют женщины.

Общее количество преподавателей (человек)

Показатели	2012	2013	2014	2014 г. по сравнению с 2012 годом в процентах
Общее количество учителей	765	797	822	7,4
В том числе, женщины	226	243	256	13,2
С высшим образованием	475	502	507	6,7
В том числе, женщины	95	110	106	11,5
С высшим неполным образованием	32	27	31	3,1
В том числе, женщины	9	10	13	3,7
Со средним специальным	213	209	76	64,3
В том числе, женщины	85	80	58	31,7
Со средним образованием	45	59	76	68,8
В том числе, женщины	37	43	58	56,7
Ушедшие с работы учителя	27	30	35	29,7
В том числе, женщины	15	13	17	2
Нехватка кадров	14	10	12	2

Отсутствие благоприятных социально-экономических условий приводит к уходу опытных учителей из образовательных учреждений и в течение трех последних лет 92 учителя ушли с работы и выбрали другую работу, не связанную с преподавательской деятельностью или уехали в трудовую миграцию. В 2014 году в образовательных учреждениях района не хватало всего 12 квалифицированных учителей (в частности по таким предметам как русский язык, английский, математика, физика, химия, информационные технологии).

На курсах повышения квалификации и переподготовки учителей за 2011-2014 годы согласно предусмотренного плана всего 20% учителей или более 240 человек повысили свои навыки. Кроме того, согласно договору между отделом образования района и Кулябским Государственным Университетом, в районе созданы две договорные группы факультетов истории, права и математики и эти группы окончили 57 человек, которые в настоящее время проводят занятия в учреждениях района. В рамках финансирования проекта Технического сотрудничества Германии 106 учителей со средним образованием были зачислены на фа-

культет методики начального обучения педагогического колледжа Кулябского Государственного Университета и получили высшее неполное образование.

Инклюзивное образование. В 2014 году в Темурмаликском районе зарегистрировано 20 детей инвалидов (в том числе 8 девочек). В настоящее время, из этого количества всего лишь 6 человек (4 мальчика и 2 девочки) охвачены инклюзивным образованием из-за отсутствия специальных педагогов (дефектолог, логопед, психолог и пр.).

Восстановление школьной инфраструктуры. С целью исполнения постановления Правительства Республики Таджикистан от 27 августа 2008 № 436 «О Государственной программе строительства, ремонта и реконструкции школ на 2008 – 2015 годы, расположенных в частных домах, вагонах, административных зданиях и общественных местах» выполнены конкретные работы.

Учитывая то, что в большинстве сельских школ учащиеся были приняты сверх установленной нормы, спрос на строительство новых школ и дополнительных классных комнат ежегодно увеличивается. В связи с этим возникает необходимость строительства новых школ и дополнительных зданий, в частности в начальной школе № 40, школ № 18, 31, 32, 36 сельского джамоата имени Бобоюнус, школ № 43, 44, 11, 17 - сельского джамоата имени Лакая Кармишев, школы № 5, 25, 23, 26, 45 в сельском джамоате имени Саймумина Рахимова, школы № 24 сельского джамоата Танобчи, школы №33 сельского джамоата Каракамиш, средней школы № 1 поселкового джамоата Совет.

Учитывая пропаганду ведения здорового образа жизни и на этой основе воспитание перспективных кадров в школах постоянно ведется строительство необходимой спортивной инфраструктуры. В настоящее время в образовательных учреждениях района имеется 9 спортивных залов и 30 спортивных площадок. Несмотря на это, потребность в ремонте спортивных залов в школах №1,2,3 считается проблемой, требующей своего решения.

Обеспечение питьевой водой и теплом. В связи длительной эксплуатацией водопроводных труб в сельских школах наблюдается выход из строя системы водоснабжения. Эту проблему можно наблюдать в школах № 1, 3, 4, 5, 6, 7, 8, 9, 10, 11, 12, 13, 14, 15, 16, 17, 18, 19, 20, 21, 22, 23, 24, 25, 26, 27, 28, 29, 30, 31, 32, 33, 34, 36, 37, 39, 40, 41, 43, 44, 45, 46.

Теплоснабжение в школах района в основном обеспечивается с помощью электрических приборов и самодельных печек. Поскольку существующая сеть теплоснабжения не работает, большинство школ центра и сёл лишены парового отопления. В школах №2,3,6,20,30,41 и в детском доме Танобчи наблюдается выход из строя системы теплоснабжения.

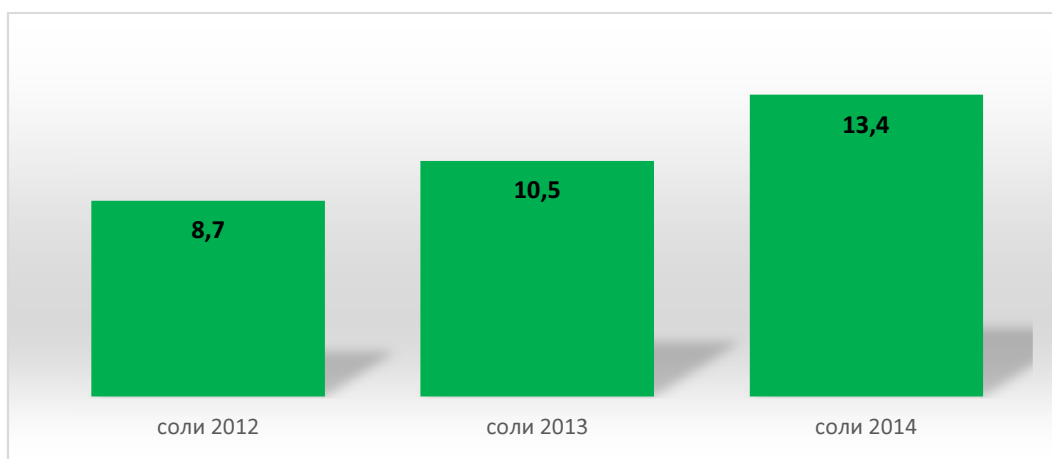
Компьютеризация школ. В 2014 году в общеобразовательных школах района организованы 32 компьютерных класса, в которых имеется 506 шт. компьютеров, 146 шт. принтеров, и на 12 учащихся приходится 1 компьютер. В настоящее время, в районе полностью обеспечена реализация “Государственной программы компьютеризации общеобразовательных школ Республики Таджикистан на 2011-2015 годы”. Для регулярного обеспечения компьютерных классов электричеством имеется 37 единиц генераторов.

Несмотря на это, нехватка электроэнергии в зимнее время в сельских школах препятствует проведению практических занятий по предмету информационных технологий. Следовательно, возникает необходимость в обеспечении школ свободной линией электричества и солнечными батареями.

Новые формы управления. Переход на новую систему финансирования, то есть на подушевое финансирование осуществляется в школах с целью обеспечения более эффективного использования бюджетных средств, создания условий для устойчивости деятельности общеобразовательных учреждений и повышения качества учебы. Согласно Постановлению Правительства Республики Таджикистан от 1 октября 2007 года №505 “Об утверждении правил подушево-

го финансирования общеобразовательных учреждений”, начиная с 1 января 2009 года, в районе 46 учебных заведений (25 школ среднего образования, 14 школ общего образования, 6 школ начального образования и государственная гимназия) переведены на новые формы управления и подушевое финансирование. С целью реализации реформ в сфере образования и целевого внедрения новых форм управления и финансирования, надзора за ходом реализации реформ согласно руководству расходов на одного ученика, в рамках “Проекта качественной учебы” (USAID) в течение нескольких лет проведены ряд образовательных мероприятий. Начиная с 1 января 2009 года непосредственно отделу образования, управлению финансов и общеобразовательным школам оказана техническая поддержка для перехода на новые формы управления и подушевое финансирование, специалисты и бухгалтера этих учреждений были обеспечены рабочими материалами (постановления Правительства Республики Таджикистан, приказы и распоряжения Министерства образования, финансов, положение по бухгалтерскому учету, нормативно-правовые документы и другие необходимые материалы). С переходом на подушевое финансирование за счет бюджетных средств всех уровней в 2014 году выделено 13,4 млн. сомони, что по сравнению с 2012 годом больше на 4.7 млн. сомони или на 54 процента.

Финансирование сферы образования в районе за 2011 -2014 годы (тыс. сомони)



Несмотря на то, что финансирование сферы в последние годы по сравнению с 2011 годом увеличилось, к сожалению, этого недостаточно для полного решения основных проблем сферы.

В условиях рыночной экономики образовательные учреждения не должны надеяться только на бюджетные средства, но также перейти на многосетевое финансирование, то есть обеспечить финансирование за счет организации дополнительного платного обучения, проведения курсов для поступающих в вузы, обучения иностранным языкам, организации и развития инфраструктуры неправительственных международных и частных организаций, которые могут пополнить бюджет учебных заведений. Деятельность Ассоциаций родителей и учителей, родительских комитетов (общественные организации), расширяет возможности образовательных учреждений. Внебюджетные средства поступают в школы через данные организации. АРУ и РК также ведут надзор за соответствующим расходованием средств.

Решение вопросов общеобразовательных учреждений в рамках Программы развития района:

- а) восстановление существующей инфраструктуры, связанной с теплоснабжением школ и организацией отдельных туалетов для мальчиков и девочек;
- б) обеспечение учащихся всех школ учебниками;
- в) строительство новых школ;
- г) привлечение общества – родителей, учителей, учащихся и представителей государственных и общественных организаций, в управление школами с целью организации качественного обучения и обеспечения их эффективной деятельности.

Высшее и среднее специальное образование. В 2013-2014 учебном году в районе из 816 выпускников 449 человек поступило в высшие учебные заведения. За три последних года 1020 человек, или 51,2 процента выпускников общеобразовательных школ района (в том числе 320 человек или 31 % девушек) поступили в вузы и в учреждения среднего специального образования городов Душанбе, Куляб и Курган-тюбе. Кроме того, в 2011-2014 гг. 48 человек учатся в высших учебных заведениях за пределами страны (Российская Федерация и другие страны).

Согласно рабочему плану ежегодно по президентской квоте талантливые учащиеся поступают в вузы. В течение 2011-2014 гг. по президентской квоте поступило 122 человека в вузы республики, из этого количества 46 – юноши и 76 - девушки.

В 2015 году за счет президентской квоты предполагается поступление 18 учащихся в вузы страны, из них 9 девушек.

3.2. Здоровоохранение

Общая ситуация. Здоровоохранение является одной из важных и приоритетных сфер, и играет решающую роль в решении основных проблем социального сектора. В ближайшем будущем улучшение состояния здоровья населения будет считаться одной из основных задач данной сферы. Следует отметить, что из 8 Целей развития тысячелетия 3 связаны со сферой здравоохранения, это снижение уровня детской смертности (Цель 4), улучшение охраны материнского здоровья (Цель 5) и борьба с ВИЧ/СПИД, малярией, туберкулезом и прочими заболеваниями (Цель 6), следовательно, особенно важно провести анализ этих индикаторов в ПРР.

Средняя продолжительность жизни. Создание благоприятных условий для формирования здорового образа жизни является одним из основных факторов влияния на средний уровень продолжительности жизни. Принятие мер по информированию и проведение разъяснительных работ среди населения способствуют реалистичному осознанию планирования семьи, получению навыков санитарии и гигиены и изменению этических норм.

В данное время в Темурмаликском районе согласно существующим данным средние показатели продолжительности жизни для мужчин составляют 67 лет, для женщин 73 года.

Распространенные заболевания. Конечная цель системы здравоохранения района направлена на устранение распространения инфекционных и неинфекционных болезней. Согласно статистическим данным в сфере здравоохранения в районе в основном наблюдаются такие заболевания как высокое давление, сердечно-сосудистые заболевания, сахарный диабет, туберкулез, гепатит, артрит, гельминтоз среди детей и подростков в возрасте до 14 лет, зоб, острая диарея среди детей, камни в желчном пузыре и в почках, желудочные заболевания, заболевания двенадцатиперстной кишки, травмы, послеродовые болезни, гипотрофия, и рахит среди младенцев. В данном направлении существует ряд факторов, являющихся причиной распространения заболеваний, в том числе, несвоевременное обращение к медицинским работникам, низкий уровень информированности, и слабая работа по пропаганде здорового образа жизни, недостаточный доступ населения к чистой питьевой воде, высокий уровень бедности на уровне сёл и пр.

Здоровье матери и ребенка. Здоровье матери и ребенка считается важным направлением социальной сферы Темурмаликского района, основная цель которого заключается в создании условий и обеспечении доступа матери и ребенка к качественным медицинским услугам.

В Темурмаликском районе по состоянию на 1 января 2015 года проживает более 63400 человек и из этого количества женщины детородного возраста составляют 16160 человек. Количество родов в 2014 году составило 1875 случаев.

*Роды в медицинских учреждениях и
в домашних условиях, уровень материнской смертности*

Показатель	2011	2012	2013	2014
Всего, роды	1681	1607	1824	1875
Роды в медицинских учреждениях	1456	1512	1731	1837
В процентах (%)	86,6	94	94,9	98
Роды в домашних условиях	225	115	93	38
В процентах (%)	13,4	6	5,1	2
Материнская смертность (на 100 тысяч живорожденных)	0	0	0	2

В районе общее количество родов в 2014 году по сравнению с 2011 годом увеличилось на 11,5 процентов, из этого количества 98 процентов родов были приняты в медицинских учреждениях. В 2014 году по сравнению с 2011 годом количество родов в домашних условиях уменьшилось на 3,1 процента, что свидетельствует об улучшении деятельности медицинских учреждений и повышении уровня культуры использования медицинских услуг со стороны населения.

Наряду с этим, для улучшения материнского здоровья огромное значение имеет реализация государственных программ репродуктивного здоровья, планирования семьи и др. и, в то же время эффективная деятельность учреждений ПМСП, патронажной службы и семейной медицины. Однако вопросы продвижения и защиты материнского и детского здоровья, своевременное решение проблем отрасли на местном уровне, распространение информации среди населения джамоатов, деятельность рабочих групп, материально-техническая база, анализ и изучение и своевременная диагностика заболеваний со стороны учреждений здравоохранения района находятся не на должном уровне.

Анемия и йододефицит в организме женщин после родов

Показатель	2011 год	2012 год	2013 год	2014 год
Количество беременных женщин и после родов	910	923	1768	1877
Анемия	112	121	156	161
В процентах (%):	12	13	13,4	8,7
Страдающие зобом	36	43	58	67
В процентах (%):	3,9	4,6	5	3,6

В течение последних четырех лет количество женщин, страдающих от анемии в среднем снизилось на 4,7% и от зоба на 1,4%, что непосредственно связано с профилактическими мерами, в частности употреблением витаминов женщинами детородного возраста и потреблением йодированной соли.

В последние годы в районе наблюдается снижение индекса материнского здоровья. Основная причина кроется в заболевании беременных женщин экстрагенитальными заболеваниями (в том числе, почечные болезни, анемия, зоб и прочее), несвоевременное обращение к медицинским сотрудникам при признаках беременности, несоблюдение интервалов между родами, роды в домашних условиях, ранние роды, отсутствие доступа к противозачаточным средствам, низкий уровень информированности женщин в вопросах репродуктивного здоровья и бедность среди женщин.

Для содействия репродуктивному здоровью женщин в 2014 году Центр репродуктивного здоровья Темурмаликского района обеспечил 3878 женщин контрацептивами. В сельских джамоатах Саймумин Рахимова и Кангурт, также в мечетях и школах, медицинских учреждениях района с участием полевых работников среди женщин репродуктивного возраста проведены учебные занятия на тему «Угроза выкидыша здоровью женщин», «Средства предотвращения нежелательной беременности», «Планирование семьи» и «Болезни передаваемые половым путем». С целью улучшения информированности населения по указанным вопросам, участники получили необходимую литературу «Я знаю» и «Мой выбор» на таджикском, узбекском и русском языках. Кроме того, для предотвращения нежелательной бе-

ременности Темурмаликский район обеспечивает средствами и материалами предотвращения беременности Центр репродуктивного здоровья, который осуществляет деятельность в городе Кулябе.

В районе численность детей в возрасте до 14 лет за 2009-2014 годы увеличилась на 5,4%. Уровень детской смертности в медицинских учреждениях района только в результате асфиксии достиг 30 процентов, что требует принятия срочных мер.

Уровень детской смертности за 2011-2014

Показатель	2011	2012	2013	2014
Детская смертность в возрасте до 5 лет (на 1000 ж/р)	6	5	2	5
В процентах (%)	0.3	0.2	0.01	0.2
Детская смертность в возрасте до 1 года (на 1000 ж/р)	26	23	34	39
В процентах (%)	15.2	14.3	18.6	20.8

Уровень детской смертности в возрасте до одного года за последний один год повысился на 1,5 процента. Основная причина детской смертности связана со следующими факторами:

- высокие показатели перинатальной смертности (0-6 дней) из-за неудовлетворительно-го здоровья беременных женщин;
- высокий уровень заболеваний дыхательных путей (несмотря на соответствующую деятельность центров интегрированных болезней детского возраста и иммунизации), низкий уровень информированности матерей и плохие социальные условия семей из отдаленных горных сёл;
- низкий уровень услуг учреждений ПМСП (из-за нехватки средств, транспорта, специалистов, изношенности и выхода из строя медицинского оборудования и зданий);
- высокий уровень сопутствующих заболеваний, в том числе недоедание, рахит, врожденные пороки, анемия и прочее.

Инфекционные болезни. В настоящее время борьба с инфекционными болезнями считается одним из важных вопросов района, так как данная борьба не отвечает санитарно-эпидемиологическим требованиям и существующим стандартам, что становится причиной роста случаев инфекционных болезней в районе.

Тенденция роста случаев инфекционных болезней

Виды инфекционных болезней	2011 год	2012 год	2013 год	2014 год
Туберкулез	101	77	104	104
(на 100 тыс.населения)	162	124	167	167
Укусы, ослонение, царапины зверей	26	31	53	52
(на 100 тыс.населения)	40	45	85	85
Острые желудочно-кишечные заболевания	623	722	1016	786
(на 100 тыс.населения)	100	116	163	126
Гельминтоз	50	47	63	56
(на 100 тыс.населения)	83	78	105	93
Малярия	нет	нет	нет	нет
ВИЧ	7	3	14	23
Всего, население	60123	61300	61976	63459

В районе наблюдается рост случаев инфицирования ВИЧ. Основная причина роста связана непосредственно с обследованием мигрантов. В связи с ежегодным увеличением количества мигрантов, число случаев данного заболевания также увеличивается, и решение этого вопроса требует серьёзного внимания. Наряду с этим, в последние годы количество лиц, страдающих туберкулезом, острыми желудочно-кишечными заболеваниями и гельминтозом также увеличивается. Только за последние три года 9 человек умерли от туберкулеза. Основ-

ная причина роста случаев инфекционных болезней связана с недостаточным обеспечением населения чистой питьевой водой, плохой санитарно-эпидемиологической ситуацией в учебных заведениях, объектах бытовых услуг, общего питания, отсутствием свалки и низким уровнем коммунальных услуг в селах, низким уровнем информированности населения по вопросам профилактики инфекционных болезней, бедностью населения и высокими ценами на лекарства и медицинские услуги.

В районе в сельских джамоатах реализован проект «Здоровое общество» при сотрудничестве с ПРООН и финансировании Глобального Фонда, направленного на борьбу с заболеванием ВИЧ, туберкулезом и малярией. Основная цель проекта заключается в профилактике туберкулеза, выявлении больных и обеспечении лечения больных ДОТС, и в данном направлении среди населения осуществлены разъяснительные работы по признакам туберкулеза, путей предотвращения и способов лечения. При реализации указанного проекта более 678 человек из различных слоев населения было охвачено полевыми исследованиями. Кроме того, в рамках данного проекта 4 человека с признаками заболевания были направлены в Центр борьбы с туберкулезом, в результате чего была подтверждена инфекция у 3 человек. За это время за 120 зарегистрированными больными были добровольно прикреплены близкие и активисты общества, которые ведут надзор за их лечением вместе с медицинскими учреждениями.

Неинфекционные болезни. В Темурмаликском районе в последние годы в основном наблюдаются такие заболевания как высокое давление, сердечно-сосудистые заболевания, сахарный диабет, артрит, острая диарея среди детей, камни в желчном пузыре и в почках, желудочные заболевания, заболевания двенадцатиперстной кишки, язва желудка, цирроз печени, острые легочные заболевания, воспаление почек, ревматизм, воспаление внутренних желез, анемия, зоб и ишемическое заболевание сердца.

Структура сферы здравоохранения и процесс реформ. Структура здравоохранения Темурмаликского района состоит из стационарных учреждений и ПМСП.

Медицинские учреждения Темурмаликского района

Структура сетей ПМСП	Итого 36 учреждений ПМСП
• Районный центр здоровья	1
• Сельские центры здоровья	10
• Медицинские пункты	25
Стационарные учреждения	Итого: 3
	1 – центральная больница (155 коек)
	2- номерная больница (75 коек)
	1- центр репродуктивного здоровья
	1-центр ведения здорового образа жизни
	1-центр интегрированного ведения детских болезней
1- центр борьбы с туберкулезом	
Государственный центр санитарно-эпидемиологического надзора	1-ед.
Скорая медицинская помощь	1- ед.

Уровень образования работников сферы здравоохранения

Медицинские учреждения	Количество работников	Среднее специальное образование	Высшее образование	Другие работники	Младший медицинский персонал
Учреждения ПМСП	309	176	23	37	73
В процентах (%)	100	56,9	7,4	11,9	23,6
Госпитальная служба	268	109	18	66	75
В процентах (%)	100	40,6	6,7	24,6	27,9

Средняя заработная плата работников сферы здравоохранения составляет 288 сомони. Согласно новым реформам в сфере здравоохранения и эффективной реализации «Стратегии здоровья населения Республики Таджикистан на 2010-2020 гг.» при Министерстве здравоохранения создан «Институт последиplomного повышения квалификации медицинских работников Таджикистана». В данном учреждении для подготовки медицинских работников подготовлен новый модуль управления и финансирования, с помощью которого обучаются работники сферы.

Участие общества в улучшение здоровья. В Темурмаликском районе общество не принимает активного участия в решении вопросов здоровья, и население проявляет мало инициатив по улучшению состояния санитарии и гигиены. Понимание населения вопросов здорового образа жизни находится на низком уровне.

Основные проблемы сферы

№	Перечень проблем	Местоположение
1.	Ухудшение материально-технической базы	
-	Новое строительство медицинских учреждений и вывод их из частных домов и из аварийного состояния	Сельские медицинские пункты района Центральная районная больница
-	Потребность в ремонте медицинских учреждений района и джамоатов	Часть хирургического отделения, часть реанимационного отделения, роддом, детское инфекционное отделение, отделение внутренних болезней, детское отделение, кровля основного корпуса и столовая центральной районной больницы
2.	Изношенность или отсутствие рентген оборудования -1 ед., ремонт оборудования ФГС-1 ед., аппарат УЗИ-1 ед., бронхоскоп - 2 ед., оборудование автоклава - 3 ед., оборудование ЭКГ -5 ед., дефибрилятор - 2 ед., аппарат искусственного дыхания (ИВЛ-ПО) -2 ед., УВЧ - 4 ед., Кувез - 4 ед., электроотсос - 6 ед., оборудование ФЭК - 3 ед., аппарат Дарсонваля- 2 ед., бормашина – 4 ед., стоматологическое рентген оборудование - 1 ед., электронный микроскоп - 4 ед., центрифуга -2 ед., термостат - 4 ед., оборудование (набор) для клинического анализа -2 ед., отоларингологический набор-3 ед., сухожаровой шкаф – 4 ед., операционный набор -3 ед., камера Горяева - 2 ед., лапароскоп для холецистэктомии – 1 ед., малое хирургическое оборудование – 3 ед., большое хирургическое оборудование – 3 ед., коагулограф – 3 ед.	Все медицинские учреждения района
3	Нехватка инвентарного оборудования: больничные койки -20 ед., весы и ростомер для младенцев и для детей в возрасте до 1 года -5 ед., пеленальный столик - 5 ед., медицинский столик -22 ед., шкафы - 24 ед., койки (кушетки)- 13 ед., диван - 15 ед., столы и стулья -42 комплекта	Центральная районная больница, отделение внутренних болезней, сердечных заболеваний, урологии, гинекологии
4	Нехватка вспомогательного оборудования: компьютер-5 ед. Видеокамера - 1 ед. Цифровая фотокамера-2 ед. Проектор - 2 ед.	Администрация госпитальной структуры и учреждения ПМСП, Приемное отделение, Центр репродуктивного здоровья, Сельские центры здоровья
-	Нехватка служебной автомашины -2 ед.	Статистический и информационный центр, Центр репродуктивного здоровья
-	Нехватка бесплатных лекарственных средств для льготников	Участники Великой Отечественной Войны, воины интернационалисты Афганистана, участники Чернобыльской аварии
5	Низкий уровень квалификации медицинских кадров	
-	Низкий уровень квалификации молодых специалистов	Во всех медицинских учреждениях района
-	Нехватка медицинских работников в районе в частности врачей с высшим образованием	Во всех медицинских учреждениях района

№	Перечень проблем	Местоположение
б	Медленный темп реформ в сфере здравоохранения	
-	Несоответствие выделенных средств для первой и второй ступени медицинского обслуживания	Сфера здравоохранения

Улучшение качества медицинских услуг в районе в будущем связано с решением следующих инфраструктурных проблем:

- отсутствие прачечной в центральной районной больнице (ЦРБ);
- отсутствие централизованного автоклава;
- отсутствие отделения детской хирургии;
- недостаточность средств для капитального ремонта участковых и номерных больниц;
- расположение 4 медицинских пунктов в вагонах;
- потребность в капитальном и текущем ремонте большей части центров здоровья и медицинских пунктов;
- отсутствие подключения медицинских учреждений к линиям питьевой воды;
- изношенность и выход из строя сети теплоснабжения центральной больницы и участковых больниц;
- отсутствие современного оборудования в медицинских учреждениях района (в том числе оборудования для реанимации, рентгена, флюорографии, дезинфекции, гастроскопа, кувеза и пр.);
- отсутствие административного здания районного центра санитарно-эпидемиологического надзора района.

Эффективная деятельность сферы здравоохранения района направлена на реализацию следующих мероприятий:

- строительство и ремонт больниц, медицинских пунктов и центров здоровья,
- оснащение учреждений здравоохранения медицинскими принадлежностями и лекарственными препаратами
- налаживание соответствующего механизма доступа к средствам предотвращения беременности
- повышение качества услуг учреждений первичной медико-санитарной помощи
- увеличение коэффициента ДОТС
- принятие эффективных мер по борьбе с инфекционными заболеваниями
- усиление борьбы для профилактики заболеваний ВИЧ среди населения, в частности молодежи и гельминтоза среди детей в возрасте до 14-лет
- обеспечение учреждений здравоохранения района квалифицированными специалистами и их стимулирование.

3.3. Социальная защита населения

Структура сферы социального обеспечения района состоит из государственного социального страхования, пенсионного обеспечения, занятости, трудовой миграции, защиты прав семьи, детей, оказания адресной социальной помощи уязвимым группам и малоимущим.

Дальнейшее развитие Темурмаликского района зависит от имеющихся показателей по безработице, реального социального положения и сравнительно ограниченных экономических возможностей для создания новых рабочих мест.

Согласно официальным данным численность населения Темурмаликского района по состоянию на 1 января 2015 года составляла всего 63459 человек, из этого количества 44330 человек являются трудовыми ресурсами.

Уязвимая группа населения. В уязвимую группу населения входят пенсионеры, инвалиды, дети инвалиды и малоимущие семьи.

Количество пенсионеров по категориям за 2011-2014 годы

Уязвимые группы	Годы			2014 г. по сравнению с 2012 г. в %
	2012	2013	2014	
Пенсионеры (по возрасту)	2487	2572	2633	105,8
Инвалиды	1464	1455	1254	85,6
Врожденные инвалиды	501	495	469	93,6
Лица, оставшиеся без опеки	454	463	471	103,7
Пенсия за особые заслуги	28	29	26	92,8
Пенсия по выслуге лет	46	48	45	97,8
Всего пенсионеров	4980	5062	4898	98
Малоимущие семьи, получающие компенсацию за использование коммунальных услуг (электроэнергия).	1500	1509	1472	98,1

Анализы показывают, что количество пенсионеров в 2014 году по сравнению с 2011 годом снизилось на 2 процента. Из-за прекращения действия пенсионных документов 900 инвалидам района, необходимо пройти повторный медицинский осмотр государственной социальной службы для подтверждения статуса инвалидности.

По состоянию на 1 января 2015 года в районе проживает 14 инвалидов Великой Отечественной Войны, 19 инвалидов Чернобыльской аварии и 1013 инвалидов 1,2 и 3 группы, из них 534 женщины и 479 мужчины.

В 2014 году в районе средний размер пенсии составляет 234,76 сомони, в том числе: по возрасту - 231,92 сомони, по утере одного из родителей - 263,61 сомони, по инвалидности - 205,39 сомони и социальная пенсия - 136,51 сомони. В 2014 году ежемесячная потребность в пенсии составляет 1287 тысячи сомони, что по сравнению с 2011 годом увеличилась на 63%.

К сожалению текущая ситуация с выплатой пенсий с помощью пластиковых карт из банкоматов представляет большие трудности для пенсионеров. Поскольку банкоматы (из 7 банков функционирующих в районе, 4 имеют банкоматы) установлены только в районном центре и более 4 тысяч, в том числе 2,5 тысячи пожилых пенсионеров и 1,5 тысячи пенсионеров инвалидов, учитывая дальнейшее расстояние до банкоматов, не имеют возможности своевременно получать пенсию.

Общее количество домохозяйств, которым выплачиваются компенсации в связи с повышением тарифов на электроэнергию, составляет более 4557 единиц.

С целью финансовой поддержки детей школьного возраста из малоимущих семей в 2014 году 1700 человек было выплачено пособий в размере 67,1 тысячи сомони. В то же время, за этот период, в целях поддержки малоимущих семей (1472 семей) выплачено компенсаций в размере 281,2 тысячи сомони за использование электроэнергии.

Рынок труда и занятость населения. Отдел Агентства труда и занятости населения в Темурамаликском районе отвечает за организацию постоянно действующей системы мониторинга рынка труда на уровне района и осуществляет анализ ситуации, прогнозирование спроса и предложения рабочей силы с целью содействия занятости населения, принимая во внимание ситуацию на рынке труда.

С целью обеспечения населения рабочими местами за 2012-2014 годы со стороны данного отдела при сотрудничестве с соответствующими структурами создано 4161 новых рабочих мест и 721 человек обеспечены постоянной работой. Из-за низкой заработной платы в сельском хозяйстве, в бюджетных сферах и отсутствия соответствующих социальных условий, в частности на местах, больше половины принятых на работу бросают её и уезжают в другие регионы республики или в трудовую миграцию.

Анализ показывает, что по всем показателям прогнозный план выполняется сверх нормы. Несмотря на это, в последние годы из-за слабой финансовой поддержки, большой разницы в заработной плате среди работников бюджетной и внебюджетной сферы, создание новых рабочих мест становится трудным. На этой основе, необходимо задействование новых

производственных мощностей на базе местного сырья и тем самым создание рабочих мест с достойными условиями.

*Процесс реализации Программы содействия занятости населения
в Темурмаликском районе на 2011-2014 годы*

Перечень мероприятий	Годы								2014 г. по сравн. с 2011 в %
	2011		2012		2013		2014		
	План	Исполнение	План	Исполнение	План	Исполнение	План	Исполнение	
Создание новых рабочих мест	830	850	480	606	1670	1683	1550	2785	327
Обеспечение населения постоянной работой	280	285	480	606	484	484	514	524	183
Профобучение	170	180	180	279	200	225	250	285	158
Оплачиваемые общественные работы	35	35	40	130	41	41	60	60	171

В рамках «Программы содействия занятости населения Темурмаликского района» в течение 2012-2014 годов более 429 человек окончили краткосрочные курсы профессионального обучения в учебных центрах (по специальностям: швея/портной, электросварщик, бухгалтер).

Основным направлением политики исполнительного органа государственной власти Темурмаликского района до 2020 года считается привлечение и поощрение соответствующих учреждений в создании новых рабочих мест на рынке труда, повышение эффективности деятельности соответствующих структур сферы и на этой основе содействие развитию рынка труда. С этой целью до 2020 года предусматривается создание 3128 новых рабочих мест.

Заработная плата. В течение 2012-2014 годов наблюдается реальный рост всех денежных доходов населения района, в том числе заработной платы и пенсии. Средняя заработная плата в районе в 2014 году по сравнению с 2012 годом увеличилась на 14,6 процентов. Тем не менее, в районе наблюдается ряд социальных проблем, в частности вопросы трудоустройства, такие как высокий разрыв населения по уровню доходов, низкий уровень заработной платы работников социальной сферы, сельского хозяйства, и высокая заработная плата работников сферы банковских услуг и строительства. В результате, большое количество работников бросают свою работу из-за низкой заработной платы и занимаются коммерческой деятельностью и трудовой миграцией.

*Средняя заработная плата в Темурмаликском районе
по отраслям в течение 2011 -2014 гг.*

Отрасли	Годы				2014 г. по сравнению с 2011 годом в%
	2011	2012	2013	2014	
Сельское хозяйство	227	291	322	380	167,4%
Промышленность	105	132	156	173	164%
Строительство	225	296	340	540	240%
Финансы и кредиты, банки	396	462	778	850	245%
Культура	251	281	329	523	215%
Здравоохранение	275	263	447	549	199,6%
Образование	299	275	357	568	189,9%
ЖКХ	209	267	342	497	237%
Другие структуры бюджетной сферы	358	498	669	725	202,5%
Всего по району (в среднем)	260,5	307,2	415,5	533,8	206,6%

Самая низкая заработная плата приходится на промышленную отрасль. Следует отметить, что после перехода большинства дехканских хозяйств на новые формы хозяйствования, их уровень доходов существенно снизился, и у многих образовалась задолженность перед соответствующими структурами. Кроме того, каждый руководитель хозяйства в отдельности устанавливает заработную плату своих работников и в большинстве случаев требования Трудового кодекса не соблюдаются.

Уровень безработицы. Учитывая приоритеты и основные направления сферы, одной из основных целей Программы развития района на пять последующих лет является обеспечение населения постоянной работой, и тем самым снижение уровня бедности. Для достижения этой цели в рамках данной Программы предусматривается задействование новых производственных мощностей. Практика последних лет показывает, что одна из основных причин из-за которой официально зарегистрированные безработные своевременно и полностью не обеспечиваются работой, связана со спросом и предложением учреждений и организаций работодателей. Наряду с этим, в ходе проведения ярмарок вакантных рабочих мест большинство участников недовольны низкой заработной платой и неблагоприятными условиями работы, и отказываются от предлагаемой работы. Официальные данные показывают, что уровень безработицы (безработные, официально зарегистрированные в отделе Агентства труда и занятости населения) в 2014 году по сравнению с 2012 годом увеличился на 2,4 процента. В 2014 году из общего количества официально зарегистрированных безработных, всего лишь 15,8 процентов из них были обеспечены работой.

Анализы показывают, что в настоящее время из общего количества трудовых ресурсов (44330 человек) количество безработных (официально зарегистрированных) составляет 433 человека. Основная часть безработных (54%) состоит из женщин - домохозяек.

В течение трех последних лет в рамках “Программы содействия занятости населения Темураликского района“ в течение 2012 – 2014 гг.” более 122 человек были обеспечены постоянной работой.

С целью снижения уровня безработицы, обеспечения благоприятных условий для дальнейшей деятельности и финансовой поддержки безработных, со стороны отдела государственного Агентства социальной защиты, занятости населения и миграции за счет средств республиканского бюджета ежегодно предоставляются беспроцентные и льготные кредиты. В течение 2012 -2014 общее количество безработных, которые воспользовались беспроцентными кредитами, составило 174 человека, общая сумма предоставленных средств достигла 237 тысячи сомони.

Причиной малого количества пользователей беспроцентных кредитов является недостаточная информация и ограниченность суммы предоставляемых средств. Ежегодно, в среднем беспроцентные кредиты выдаются 56 человек на сумму 79 тысяч сомони, чего недостаточно для решения социально-экономических проблем.

В районе имеются большие производственные мощности и неиспользуемые трудовые ресурсы. В результате их эффективного и разумного использования проблема безработицы будет решена.

Трудовая миграция. Трудовая миграция в Темураликском районе, как и во всех городах и районах республики играет важную роль в обеспечении населения работой и считается основным источником доходов для большинства населения. Из-за отсутствия соответствующей структуры в районе не ведется точный учет количества трудовых мигрантов. В основном трудовые мигранты выбирают такие страны как Российская Федерация, Казахстан, Кыргызстан и Украина. Согласно официальному статистическому отчету в 2014 году общее количество мигрантов составило 1926 человек, что по сравнению с 2013 годом (2204) снизилось на 278 человек. Основная причина снижения количества трудовых мигрантов связана с ужесточением законодательства Российской Федерации по вопросам миграции и с экономическим кризисом в этой стране.

В 2014 году за счет трудовых мигрантов в район через 5 филиалов банков (Амонатбанк, Точиксодиротбанк, Агроинвестбанк, Эсхата и Ориёнбанк) поступило 9,4 млн. долларов США, 61 млн. российских рублей и 9,9 тысячи Евро, что по сравнению с 2012 годом больше на 2,4 млн. долларов США, 14,8 млн. российских рублей и 1,6 тысячи Евро.

С целью содействия регулированию процесса организованной внешней трудовой миграции предусматривается реализация следующих мер:

- создание отдела службы трудовой миграции в районе,
- охват трудовых мигрантов накопительным и добровольным страхованием,
- полное медицинское обследование вернувшихся трудовых мигрантов,
- внедрение и реализация новой формы кредита - «Кредит на дорогу» для граждан, которые зарегистрированы в государственных органах занятости населения в качестве безработных и желают выехать в трудовую миграцию,
- привлечение трудовых мигрантов к профессиональному обучению и изучению языка стран, принимающих рабочую силу и правам мигрантов через краткосрочные курсы тем гражданам, которые желают выехать в трудовую миграцию,
- организация и внедрение механизма сертификации профессиональных навыков,
- эффективное налаживание сотрудничества с государственными органами занятости населения иностранных стран и работодателей,
- налаживание плодотворного сотрудничества с соответствующими структурами с целью отправки рабочей силы за границу.

Налаживание экологической внутренней миграции (добровольной) населения из опасных участков в безопасные места является одним из приоритетов развития района. С целью решения данной проблемы утверждено постановление Правительства Республики Таджикистан №332 от 1 июля 2011 года “Об утверждении среднесрочной программы организованного экологического переселения на 2011-2013 годы”, в рамках которой из района и его окрестности переселено 31 семейство в безопасные участки.

Основные проблемы сферы:

- нехватка технических средств, колясок для инвалидов,
- несоответствие организации социальных услуг для инвалидов, пожилых, детей с ограниченными возможностями с общими принятыми стандартами,
- неконкурентоспособность официального рынка труда с неофициальным рынком,
- низкий уровень квалификации и профессиональной подготовки молодежи,
- отсутствие техники и современных технологий в структурных учреждениях социальной защиты,
- недостаточность существующих рабочих мест и несвоевременное обеспечение граждан, которые оканчивают краткосрочные курсы.

3.4. Культура и досуг

В Темурмаликском районе осуществляют деятельность 39 культурных учреждений, в том числе 13 клубов, 23 библиотеки (центральная библиотека, детская библиотека и 21 сельских библиотеки), детская музыкальная школа, парк культуры и отдыха, историко-краеведческий музей.

Общее количество работников в сфере культуры составляет 70 человек, из них 10 человек имеют высшее образование, 3 – высшее образование в другой сфере, 5 – среднее специальное образование и 55 – среднее образование, 4 человека являются техническим персоналом.

С целью повышения знаний и навыков работников сферы в течение 2012-2014 гг. со стороны отдела культуры района 3 человека (делопроизводитель, работник клубного учреждения и библиотечного дела общественной библиотеки) были направлены в Государственный институт искусств Таджикистана для повышения квалификации.

В настоящее время, учреждения культуры района страдают от нехватки квалифицированных специалистов отрасли. Общее количество необходимых квалифицированных кадров отрасли составляет 7 человек.

Историко-краеведческий музей. Данный музей построен и сдан в эксплуатацию в 1985 году. В музее имеется более 175 картин и документов и 6 уголков, которые описывают историю прошлого и настоящего и культуру предков трудолюбивого народа района. Основные проблемы, наблюдаемые в данном направлении это потребность в реконструкции указанного музея и нехватка необходимого оборудования.

Из 23 общественных библиотек, центральная библиотека и детская находятся на балансе отдела культуры района, 21 сельских библиотек находятся на балансе сельских джамоатов. В библиотеках не хватает современных книг, книжных полок и компьютерного оборудования.

В целом основная часть учреждений культуры сталкиваются со множеством проблем из-за нехватки столов и стульев, отсутствия современного оборудования, в том числе компьютеров и потребности в ремонте существующей инфраструктуры.

3.5. Сфера молодежи, спорта и туризма

Туризм. Туризм в Темурмаликском районе является одной из приоритетных сфер. В настоящее время в Темурмаликском районе имеется первостепенная инфраструктура, такая как районный музей, спортивные площадки, парк отдыха, рестораны и одна гостиница. Географическое расположение, исторические памятники, живописный горный ландшафт может способствовать в дальнейшем развитии Темурмаликского района в качестве туристической зоны. Мудрый народ этого края своим гостеприимством может обеспечить процветание и благосостояние этой туристической зоны. Развитие туризма создаст почву и возможности снижения уровня безработицы в районе. Кроме того, развитие данной отрасли будет способствовать пополнению местного бюджета.

Для продвижения политики отрасли и ее эффективной реализации в районе осуществляет деятельность сектор молодежи, спорта и туризма, в котором работают 3 человека, в том числе 1 специалист в сфере туризма.

В целях развития туристической отрасли в Темурмаликском районе реализуется «Государственная Программа развития туризма в Республике Таджикистан на 2015-2017 годы», в рамках которой до 2017 года в Темурмаликском районе предусмотрено выполнение большого объема работ.

Основная проблема, которая наблюдается в данном направлении это нехватка финансовых средств. В силу ограниченных возможностей местного бюджета, большинство мероприятий, предусмотренных в программе, своевременно не финансируются и не осуществляются.

Географические особенности расположения района благоприятны для создания зон отдыха, туристических объектов и санаториев, однако отсутствие коммунальных услуг оказывает отрицательное влияние на этот процесс. Темурмаликский район имеет возможность и потенциал для привлечения туристов, в том числе в сфере рыболовства, санаторно-курортного лечения и пр. В то же время, существующие горы Темурмаликского района богаты целебными травами, живописные холмы района также привлекают к себе внимание туристов. Эффективное использование этих мощностей считается одной из приоритетных задач Программы.

Следует отметить, что подготовка гидов для иностранных туристов и тем самым привлечение молодежи в туристическую отрасль района, является одной из хороших возможностей для развития туризма.

В районе для улучшения услуг сферы туризма, приёма большего количества гостей и создания благоприятной почвы для здоровой конкуренции до 2020 года планируется строительство современной гостиницы.

К сожалению, в районе нет компаний, занимающихся туристической отрасли, и в настоящее время в районе не наблюдается поощрение совместных иностранных туристических компаний для открытия своих представительств в районе. Кроме того, сектор, молодежи, спорта и туризма Темурмаликского района имеет всего лишь 1 штатную единицу.

Спорт. С целью всестороннего развития спорта в рамках «Комплексной программы физического воспитания и спорта в Республике Таджикистан на 2011-2015 годы» и «Программы развития футбола в Республике Таджикистан на 2011-2016 гг.» в районе разработан план конкретных мероприятий по развитию спорта, в рамках которого предусматривается проведение ряда мероприятий. Данный план включает создание сборной футбольной команды в первой лиге Республики Таджикистан и до 2015 года для практической реализации мероприятий предусмотрено 361 тысяча сомони.

В настоящее время в районе имеется 1 стадион, 15 баскетбольных площадок, 30 волейбольных площадок и 1 зал для бокса. В районе осуществляет деятельность 1 спортивная школа, в которой работают 22 тренера по 11 видам спорта, в том числе футбол, волейбол, баскетбол, шашки, шахматы, настольный теннис, тяжелая атлетика, вольная борьба, национальная борьба, дзюдо, самбо и восточные единоборства, которые тренируют 608 человек. Из вышеуказанных тренеров 2 являются Заслуженными тренерами Республики Таджикистан, и 11 мастерами спорта.

Основная часть спортивных учебных заведений не имеют спортивных залов и площадок. По этой причине, строительство и сдача в эксплуатацию спортивных залов в джамоатах окажет положительное влияние на дальнейшее развитие туристической отрасли.

Спортсмены района принимают активное участие в соревнованиях различного уровня, и занимают видные места, в основном добиваются успеха в борьбе, тяжелой и легкой атлетике.

Участие спортсменов района в соревнованиях за 2010-2014 годы

№	Годы	Районные соревнования	Областные	Республиканские	Международные	Всего
1	2010	210	12	8	1	231
2	2011	222	21	9	0	252
3	2012	235	27	11	2	275
4	2013	273	31	12	1	317
5	2014	313	39	18	2	372

Большинство спортивных объектов района не отвечают современным требованиям и нуждаются в ремонте. В сельских джамоатах района наблюдается нехватка спортивных залов, площадок и стадионов, большинство из них построено простым способом, и находятся в плачевном состоянии.

Следует отметить, что некоторые кишлаки района расположены на далеком расстоянии от районного центра и на их территории только в школах имеется площадка или спортивный зал. Из-за дальнего расстояния, дети этих сёл не могут принимать участия во всех спортивных мероприятиях.

В 2014 году общее количество молодых людей в районе составило 19104 человек. На уровне джамоатов района считается целесообразным создание спортивных объектов, молодежных центров и учебных курсов.

ГЛАВА 4. ИНФРАСТРУКТУРА

4.1. Обеспечение чистой питьевой водой и коммунальные услуги.

Обеспечение питьевой водой. Согласно данным в районе вопросами обеспечения населения питьевой водой занимается предприятие «Точикобдехот» Темурамаликского района. Данное предприятие оказывает услуги населению п/д Совет, с/д Танобчи, с/д С. Рахимова и с/д Лакай Кармишева. Общее количество абонентов предприятия составляет 17750 человек, суточная мощность предприятия по водоснабжению составляет 1030 м³.

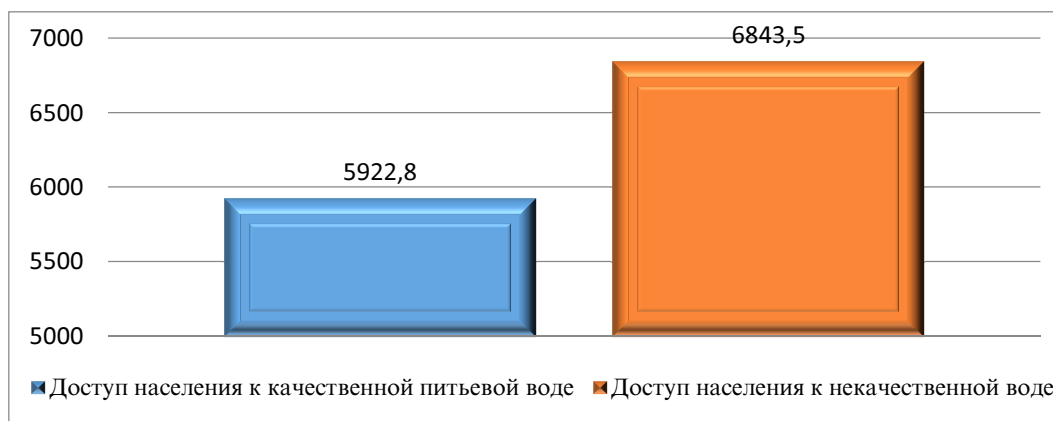
На балансе предприятия «Точикобдехот» Темурамаликского района находятся 36 км линий питьевой воды (в том числе 20 км водоводов и 16 км водопроводных линий малого размера). Кроме того, в с/д Кангурт имеется 1 вертикальная скважина, которая обеспечивает население джамоата питьевой водой. В районе установлено всего 202 уличных водопроводных колонки и 25 дворовых колонок, а также 26 водоизмерительных приборов. Общее количество работников данного предприятия составляет 16 человек, их заработная плата равна 530 сомони.

Питьевое водоснабжение организовано согласно норме. Водоснабжение населения нижней части поселка составляет 3,5 часов в сутки, водоснабжение половины населения поселка – 24 часа и водоснабжение населения с/д С. Рахимова составляет 4-5 часов.

В целом, согласно мнению местных специалистов, 51% населения имеют доступ к качественной питьевой воде. Остальная часть населения в сезон полива земель пользуются водой из арыков и каналов (14,2%), а также с помощью специальных самодельных колодцев для сбора дождевой воды (19,6%), из родников и привозной водой из различных точек водоснабжения (17,2%).

Стоимость воды на каждого человека в месяц составляет 1,3 сомони. В 2014 году объем задолженности населения и предприятий перед предприятием водоснабжения составляет 116360 сомони и объем задолженности предприятия перед налоговыми органами составляет 80 тысяч сомони.

Уровень доступа населения Темурамаликского района к качественной питьевой воде



Нехватка питьевой воды в основном наблюдается в джамоате Лакая Кармишева (с. Маъмурдашт, село Кушкия, Сартез, Киблаи), в с/д Бобоюнус (с. Чилча, Яккасада, Бахористон, Октобруя), в с/д Саймумин Рахимова (с. Давлат, Хасанбеги, Казок, Бурдангал, Булакдашт, Чаган), в с/д Танобчи (новое поселение), в с/д Кангурт (с. Оби ширин, Гузари тор, Чаврок, Савда, Чинистон, Сафарбоён), в с/д Каракамиш (с. Шулубту, верхний и нижний Каракамиш, Фалхобод, Дахани намак).

В районе показатели острых желудочно-кишечных заболеваний в 2014 году по сравнению с прежними годами имеют тенденцию снижения, тем не менее, они находятся на неудовлетворительном уровне и основной причиной является низкий уровень доступа населения к качественной питьевой воде.

Питьевое водоснабжение в районе в 2014 году

Джамоаты	Население (человек)	% населения с доступом к качественной питьевой воде	% населения без доступа к качественной питьевой воде
с/д Совет	10317	80%	20%
с/д Лакая Кармишева	8113	30%	70%
с/д Танобчи	7454	70%	30%
с/д Саймумина Рахимова	12257	60%	40%
с/д Бобоюунус	8664	10%	90%
с/д Кангурт	9430	10%	90%
с/д Каракамиш	7224	10%	90%
Итого	63459	51%	49%

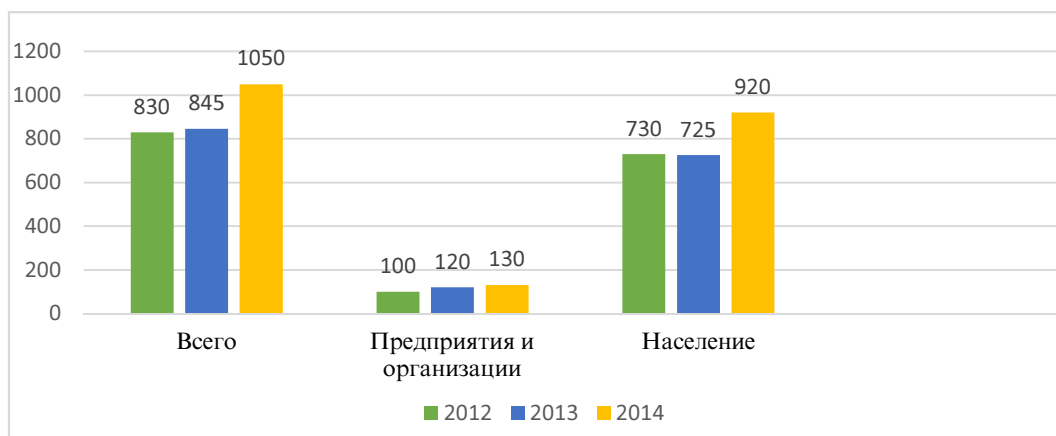
Согласно информации, сети водоснабжения поселка построены в 1964 году, которая предусмотрена для обслуживания 5000 человек. В настоящее время, учитывая естественный прирост населения и увеличение количества абонентов, предприятие в состоянии обеспечивать население водой в среднем от 4 до 6 часов в сутки. Из-за увеличения численности населения, система водоснабжения нуждается в усилении производственных мощностей (в том числе, строительство новых резервуаров, установка дополнительных насосов, замена водоводов, строительство вспомогательных технических объектов, служебных зданий и пр.).

Коммунальные услуги. Дочернее государственное предприятие «Жилищно-коммунальное хозяйство» Темурмаликского района занимается сбором и вывозом ТБО (твердых бытовых отходов), а также озеленением, освещением улиц, санитарной очисткой центральных улиц и оформлением районного центра.

Предприятие осуществляет деятельность только в районном центре и оказывает услуги 86 абонентам, в том числе 25 организациям и предприятиям и 135 домашним хозяйствам.

В данном предприятии эксплуатируется 1 автомашина марки “ГАЗ-53” для сбора и вывоза ТБО, 1 ассенизационная автомашина, 1 трактор марки “МТЗ-80”, 1 автомашина водовоз марки “ГАЗ-53” и 1 поливочная автомашина марки “Камаз”, которые в настоящее время крайне изношены и нуждаются в капитальном ремонте. Из-за нехватки современной техники и оборудования предприятие сталкивается с трудностями при сборе и вывозе отходов, поскольку свалка расположена на расстоянии 14 км от районного центра.

Информация о вывозе ТБО в районе за 2012-2014 годы



Согласно тарифам ГУП “ЖКХ” в районе стоимость 1 м³ ТБО установлена в размере 48 сомони в год. В 2014 году уровень сбора за услуги по вывозу ТБО составил всего 80%. Согласно установленным нормам объем вывезенных отходов (ТБО) в районе в среднем составляет 1050 м³ в год. В районе большой объем отходов составляют твердые бытовые отходы. В джамоатах сбор

и вывоз твердых бытовых отходов не организован. На балансе предприятия находится 25 мусорных точек, однако их состояние не отвечает санитарно-эпидемиологическим требованиям, и нуждаются в ремонте и восстановлении. Согласно мнению местных специалистов в настоящее время в поселке Совет установлены еще 100 оборудованных мусорных точек и 100 санитарных контейнеров на протокольных и многолюдных улицах.

Центральная свалка Темурмаликского района расположена на площади 0,5 га на расстоянии 14 км от районного центра в селе Танобчи. Необходимо устройство ограждения по периметру свалки и строительство подсобных сооружений для обеззараживания ТБО. Коммунальное предприятие района, непосредственно ответственное за эти работы, в настоящее время не имеет возможности решить эти вопросы на уровне джамоатов. Дочернее государственное предприятие «Жилищно-коммунальное хозяйство» Темурмаликского района нуждается в современной технике, в том числе в мусороуборочных машинах, ассенизационной машине, тракторе марки ЮМЗ-80 с прицепом и в сварочном оборудовании. В рамках Программы развития района для решения указанной проблемы предусматривается выделение отдельных участков земли для организации свалки. Кроме того, для повышения качества коммунальных услуг в течение 2016-2020 годов предусматривается организация коммунального предприятия в центре джамоатов.

В районе вообще нет канализационной сети и очистных сооружений, что приводит к накоплению большого объема различных отходов и загрязнению окружающей среды. Следует отметить, что 18 жилых двухэтажных домов с 12 квартирами, расположенных в районном центре, не имеют канализационной линии и сети теплоснабжения из-за отсутствия современных коммунальных услуг. Кроме того, на балансе предприятия находятся 10 санитарных точек – туалетов, их текущее состояние не отвечает санитарно-эпидемиологическим требованиям, и нуждаются в капитальном ремонте. В рамках Программы развития района и на основе генерального плана Темурмаликского района на решение указанных проблем предусмотрено строительство 4 км канализационной линии.

На балансе данного предприятия находится котельная и сеть теплоснабжения дошкольного учреждения №1 и центральной районной больницы, однако начиная с 90х годов, эти сооружения вышли из строя и не функционируют. Кроме того, на балансе указанного предприятия находятся котельные детского дома и школы №3 с/д Танобчи, которые обеспечивают теплом указанные объекты в зимнее время. Котельная, и магистральные трубы теплоснабжения построены в 1964 году, в настоящее время нуждаются в капитальном ремонте. Для улучшения условий проведения зимы организациям и учреждениям района необходимо восстановить в центре района централизованную сеть теплоснабжения на базе предприятия ГУП «ЖКХ»

Двухэтажные дома (18 единиц), которые находятся в центре района, построенные в 70-ые годы, не ремонтировались с 90х годов, кровля зданий изношена и находится в аварийном состоянии. Здания и объекты данного предприятия построены в 50ые годы (в том числе здание администрации ЖКХ, гараж, склады и другие вспомогательные объекты) также нуждаются в капитальном ремонте.

4.2. Электроснабжение

В районе электроснабжением занимается учреждение «Электрические сети Темурмаликского района». В нем работают 29 человек, из них 15 являются инженерно-техническим персоналом. Данные электрические сети оказывают услуги 16 бюджетным и внебюджетным организациям и 2860 абонентам (домашние хозяйства) района.

Общее количество электрических подстанций на территории района составляет 109 единиц, из них 107 подстанций находятся на балансе данного предприятия, остальные 2 на балансе других учреждений. Количество электрических подстанций 35/10 кВт мощностью 4100 кВт - 1 единица и электрических подстанций 35/04 кВт мощностью 160 кВт - 1 ед. Общая протяженность линий электропередач составляет 480 км. Общая потребность района в электричестве зимой составляет 4,8 МВт, летом - 1,8 МВт.

Население района круглосуточно обеспечивается электроэнергией в апреле – сентябре, а в период с октября по март электроэнергия подается с ограничением.

Основные показатели электроснабжения в Темурмаликском районе

№	Показатели	Единица измерения	2012 год	2013 год	2014 год	2014 год по сравнению с 2012 г. в %
1	Общая сумма реализованной электроэнергии	сомони	1544564	2409625	2293327	148,4
2	Общий объем использования электроэнергии	кВт/ч	10241568	16003355	15090867	147,3
3	В том числе, населению	сомони	1043350	1433217	1962101	188
4	Общий объем	млн.кВт/ч	8065340	11073987	13549762	168
	Бюджетным и внебюджетным организациям	сомони	501214	976408	331226	66,1
5	Общий объем	кВт/ч	2176228	4929306	1441105	66,2
	Стоимость 1 кВт/ч (в среднем)		15,08	15,05	15,2	100,8
	- населению	дирам	12,93	12,94	14,37	111,1
	-бюджетным и внебюджетным организациям	дирам	23,03	19,81	22,9	99,4
6	Общая сумма задолженности абонентов перед предприятием, в том числе:	сомони	2305400	2803697	3332127	144,5
	- населению	сомони	1856169	2114841	2195664	118,3
	Бюджетным и внебюджетным организациям	сомони	449231	668856	1136463	252,9
7	- общие потери	%	16,3	14,96	14,32	87,8

Объем задолженности за счет использования электроэнергии в 2014 году составил 3332127 сомони, что по сравнению с 2012 годом меньше на 1026727 сомони. Основными причинами задолженности абонентов перед предприятием являются изношенность линий электропередач, большие потери, снижение уровня платежеспособности населения. В рамках Программы развития района предусматривается ремонт ЛЭП и электрических подстанций за счет средств ОАКХ «Барки Точик».

В районе, в силу отсутствия природного газа, население использует электроэнергию сверх нормы и в результате данная ситуация приводит к выходу из строя трансформаторов, линий электропередач и распределительных сетей. Такая ситуация наблюдается осенью и зимой. Поскольку цены на уголь высокие, население вырубает деревья и кустарники для использования в качестве топлива, тем самым нанося значительный и непоправимый ущерб природному балансу и окружающей среде. Исходя из этого, строительство малых ГЭС в ближайшие годы в районе считается целесообразным.

Проблемы электроснабжения района: недостаточный сбор средств за использование электроэнергии, недостаточное количество существующих трансформаторов, изношенность и выход из строя, потребность в ремонте 61% ЛЭП и электрических столбов, большая нагрузка на трансформаторные подстанции.

4.3. Транспорт и дорожное хозяйство

Связь района с центром республики, области и соседними районами осуществляется через автодорогу Темурмалик-Дангара. С помощью автодороги сельскохозяйственная продукция вывозится из пункта производства и переработки в областной центр. Сеть местных дорог играет важную роль в транспортном обслуживании района и удовлетворяет спрос в перевозке продукции между хозяйствами и в перевозке пассажиров.

В районе осуществляет деятельность Государственное дорожно-эксплуатационное управление. Данное предприятие подчиняется Министерству транспорта и коммуникации Республики Таджикистан. В настоящее время, на предприятии работают 41 человек. Пред-

приятие имеет 7 единиц дорожной и транспортной техники и оборудования. Из общего количества техники 6 единиц находятся в рабочем состоянии, остальные изношены и нуждаются в ремонте, что требует больших средств.

На балансе данного предприятия находятся всего 205,9 км автомобильных дорог общего пользования, из них 48 км дорог республиканского значения и 157,9 км дорог местного значения. Местные дороги находятся в плохом техническом состоянии, и не ремонтировались в течение долгих лет. За 2012-2014 годы на содержание местных дорог через местный бюджет выделено 47 тысяч сомони и через республиканский бюджет - 521 тысяча сомони, тем не менее, этих средств недостаточно. Поскольку, согласно существующим нормам, на содержание одного километра местных дорог установлено 8,4 тысячи сомони.

Автомобильные дороги района по виду покрытия состоят из 65 км дорог с асфальтным покрытием, 80,8 км гравийных дорог и остальные 60,1 км - гравийные дороги. Необходимо провести ремонт и реконструкцию 90% местных автомобильных дорог, соединяющих центр района с сельскими джамоатами и другими сёлами. В районе также имеется 11 мостов протяженностью 428 метров. В 2014 году в районе построено и сдано в эксплуатацию 3 моста в рамках реализации проекта «Реконструкция автомобильной дороги Дангара-Кангурт».

Следует отметить, что строительство и реконструкция автодорог Муродбахш-Совет и Восеъ-Темурмалик-Балджувон-Ховалинг протяженностью 199,4 км является одним из приоритетов сферы транспорта и дорожного хозяйства, осуществление которых предусмотрено в 2016-2020 году.

В 2014 году Государственному дорожно-эксплуатационному управлению Темурмаликского района за счет государственного бюджета на ремонт и содержание дорог выделено 523 тысячи сомони, которые полностью освоены, но их недостаточно для проведения работ по полной реконструкции дорог и мостов. Техническое состояние существующих дорог района не отвечает нормам дорожного строительства и стандартным требованиям, на которых в течение последних 20 лет ни разу не проводился капитальный ремонт (в частности местные дороги).

В районе нет ни одного транспортного предприятия. Перевозка пассажиров и грузоперевозки в районе осуществляется с помощью частного транспорта предпринимателей. Согласно данным в районе в частном секторе и в распоряжении населения зарегистрировано 54 единицы грузовых машин, 2 погрузчика, 75 тракторов и 200 единиц легковых автомобилей. В транспортной сфере района осуществляют деятельность более 25 индивидуальных предпринимателей, из них 6 человек занимается грузоперевозками, 2 человека оказывают услуги пассажирам автобусами и 17 человек легковыми автомобилями, и по мере возможности удовлетворяют спрос населения. Для ремонта техники имеется 5 точек ремонта автомобилей, принадлежащих частному сектору.

В районе используются 4 транспортных маршрута в направлении городов Душанбе, Курган-тюбе, Куляб и в сторону Дангаринского района и 7 внутрирайонных маршрутов, обслуживающих частным сектором. В настоящее время в районе считается целесообразным создание предприятия по перевозке пассажиров и грузов.

Основные показатели транспортной и дорожной сферы в Темурмаликском районе

Показатели	Единица измерения	2012 год	2013 год	2014 год
Оборот розничной торговли	тысячи сомони	2509,7	4013,5	1642,3
Объем платных услуг населению	тысячи сомони	3045,8	4611,5	1113,6
Объем бытовых услуг населению	тысячи сомони	588,8	2548,8	715,7
Объем транспортных грузоперевозок	тыс. тонн/км	132,7	138,2	143,7
Объем транспортных пассажироперевозок	тыс. пассаж/км	395,0	421,2	451,2
Обеспеченность домохозяйств легковым транспортом	на 1000 чел/ед	125	158	200

Основные проблемы сферы транспортной и дорожной сферы: плохое состояние местных дорог и мостов, нехватка современной техники для проведения работ по рекон-

струкции и восстановлению дорог, нехватка финансовых средств для проведения капитального и текущего ремонта, в частности местных дорог, необходимость в ремонте существующей техники, разрушение части мостов в результате стихийных бедствий и необходимость в их ремонте, изношенность полотна основной части дорог района, потребность в ремонте местных дорог, выход из строя технических средств и отсутствие современной техники в ГДЭУ района.

В рамках Программы развития района предусматривается ремонт и восстановление дорог республиканского и местного значения и приобретение новой техники для содержания дорог, в течение 2016-2020 гг. для содержания и ремонта автомобильных дорог района необходимо примерно 60 млн. сомони.

Для улучшения материально-технической базы ГДЭУ района и тем самым улучшения его деятельности, необходимо приобрести 1 автогрейдер, 1 бульдозер, 2 единицы грузовых машин, 2 единицы автосамосвала марки “Дулан” и 2 единицы оборудования по производству асфальта, виброролки и дизельное сварочное оборудование.

4.4. Связь и информационная среда

Для улучшения доступа населения к услугам связи в районе функционирует филиал ОАО “Точиктелеком”. В указанном учреждении подключена 1 цифровая станция с 1260 номерами междугородней связи, из них 1015 номеров обслуживают организации, предприятия и население. Общая протяженность оптико-волоконных телекоммуникационных междугородних линий составляет 32 км. Количество работников данного учреждения составляет 11 человек. В районе доступ к интернету в основном осуществляется через услуги филиала ОАО “Точиктелеком”. В настоящее время, 31 учреждение подключено к интернету сети. Основной проблемой учреждения является изношенность столбов и линий связи районного и межхозяйственного уровня. Административное здание учреждения построено в 1986 году и капитальный ремонт здания не проводился с 1990 года, находится в неудовлетворительном состоянии. Указанные трудности оказывают негативное влияние на эффективность деятельности учреждения.

В районе используются 7 единиц телекоммуникационных антенн компаний сотовой связи «ТСell», «Мегафон», «Билайн» и «Вавилон», которые в основном установлены на территории частных земельных участков населения. Следует отметить, что оборудование оказывает вредное воздействие на здоровье населения и их вывоз из населенных пунктов и регулирование данного процесса считается целесообразным. Согласно существующей информации в районе 32487 человек имеют мобильные телефоны.

В районе функционирует 1 ретрансляционная станция, позволяющая населению смотреть телевизионные программы «Сафина», «Бахористон», «Чохоннамо» и «Шабаккаи якум». Несмотря на это, основная часть населения дальних сёл района, в том числе население сёл Гулистон, Олмабулок, Чепкургон, Койсингир, Чаган, Оишабулок, Туябуюн, Давлатшоён, Бешкаппа, Чилбулок, Тулкибулок, Кушкия, Киблай, Товатош, Муродбахш, Кирма и Кушкия Поён не имеют доступа к республиканским телевизионным каналам. Исходя из этого, в районе необходимо дополнительно построить 1 ретрансляционную станцию.

В месяц два раза в районе публикуется газета «Истиклол» на таджикском языке в количестве 1000 копий, обеспечивающая население важной информацией социального, экономического, культурного и политического содержания. К сожалению, из-за отсутствия издательства и печатного оборудования газета «Истиклол» печатается в городе Курган-Тюбе, что приводит к увеличению стоимости газеты.

ГЛАВА 5. ЗАЩИТА ОКРУЖАЮЩЕЙ СРЕДЫ И ЧРЕЗВЫЧАЙНЫЕ СИТУАЦИИ

5.1. Защита окружающей среды

В районе вопросами защиты окружающей среды занимается “Отдел защиты окружающей среды Темурмаликского района”, состоящий из 2 человек (руководитель и государственный инспектор). Основной задачей данного отдела является соответствующий контроль, защита и использование природных ресурсов (вода, земля, воздух, отходы и регулирование охоты и рыболовства). В сфере множество нерешенных вопросов, в том числе, ухудшение мелиоративного состояния земель, лесопосадок и лесов, увеличение случаев вырубки деревьев и лесов, загрязнение горных массивов твердыми бытовыми отходами, освоение предгорных участков без учета рельефа, ухудшение состояния пастбищ, незаконное освоение полезных ископаемых, в том числе почвы, песка, щебня и пр.

Темурмаликский район является одним из горных районов страны, сельское хозяйство составляет экономическую основу, с этой точки зрения экологические проблемы тесно связаны с сельскохозяйственной деятельностью. Географическое расположение, умеренный климат и горный рельеф региона способствуют развитию лесов. Основная часть территории района занята горами, а площадь орошаемых земель составляет всего 906 гектаров.

Влияние промышленного потенциала района на окружающую среду не значительное. В районе осуществляют деятельность 2 швейных предприятия, 6 производственных предприятий, которые не оказывают антропогенного воздействия на экологическое состояние района. Атмосферный воздух на территории района в основном загрязняется выхлопами автомобильного транспорта в количестве 333 единиц.

Сельхозработники района в основном занимаются растениеводством, садоводством и животноводством. Основная часть населения трудоспособного возраста проживает в селе и осуществляет деятельность в сфере сельского хозяйства. Основные трудности в сфере экологии района, от которых зависит уровень бедности населения, относятся к следующим направлениям:

- нехватка ирригационной воды в засушливые годы и неудовлетворительное мелиоративное состояние 5 гектаров орошаемых земель за счет повышения уровня грунтовых вод и засоленности почвы в сёлах Шибанай и Танобчии Поён, основной причиной которым является не проведение очистки и потребность в ремонте 4 км внутрихозяйственных дренажных каналов и коллекторов;
- неудовлетворительное состояние пастбищ в засушливые годы, что приводит к уменьшению объема корма для животных;
- защита и неэффективное использование лесных массивов.

Результаты анализа показывают, что площадь орошаемых земель составляет всего 1,04% от общей площади земель района. В настоящее время в районе 15 га земель находятся в неудовлетворительном мелиоративном состоянии. Другой причиной снижения урожайности земель района является несвоевременное обеспечение минеральными удобрениями и ядохимикатами, изменение климата и распространение различных насекомых вредителей и заболеваний.

В соответствии с данной Программой на территории района предусматривается увеличение количества тенистых деревьев и расширение площади лесов до 14 гектаров. Ежегодно в сезон наводнений огромная площадь лесопосадок смывается быстрым потоком воды и становится причиной уменьшения площади лесов. Исходя из этого, с целью восстановления площади лесов, необходимо на участках территории поселка Совет и сельского джамоата Танобча провести берегоукрепительные работы протяженностью примерно на 10-15 км.

Площадь пастбищ района составляет 64820 га, из них 20881 гектаров находятся в распоряжении дехканских хозяйств. В районе 93,1 процента поголовья животных относится к населению, 6,9 процентов к дехканским хозяйствам.

От состояния пастбищ сильно зависит уровень благосостояния жителей, их деградация приводит к сокращению доходов населения за счет животноводства и увеличению уровня бедности. В соответствии с установленными правилами животноводства для 5 голов мелких животных необходимо пастбище площадью 1 га, в Темурамаликском районе этот показатель по сравнению с летним пастбищем составляет 3,57 гектаров, то есть больше установленной нормы на 2,57 гектаров. Однако, что касается зимних пастбищ, данный показатель составляет 0,52 гектара, что меньше установленной нормы на 0,65 гектара.

Одним из важных экологических вопросов района является несвоевременный сбор отходов. Центральная свалка расположена в селе Ситораи тобон, на расстоянии 5 км от районного центра. В силу обильных осадков каналы и селесбросные сооружения нуждаются в ремонте и восстановлении.

Отсутствие коммунальных служб на уровне джамоатов приводит к появлению многочисленных неофициальных свалок, загрязнению почвы, берегов водных объектов и увеличению риска возникновения инфекционных заболеваний. Другим источником формирования отходов являются медицинские учреждения района и ветеринарная служба района. Медицинские учреждения должны быть обеспечены печами для сжигания опасных отходов, кроме того необходимо организовать ямы Беккари для захоронения павших животных. В настоящее время в районе нет подобного оборудования, которое бы способствовало охране окружающей среды в районе. Все это приводит к увеличению случаев заболеваний среди населения, увеличению затрат на лечение, снижению уровня жизни и росту уровня бедности. Для решения этих проблем на территории джамоатов района необходимо выделить отдельные участки земель для организации свалок и оказать содействие в организации частного или государственного предприятия коммунальных услуг. В Темурамаликском районе нет канализационной линии, что препятствует строительству и сдаче в эксплуатацию многоэтажных зданий в районе. Отсутствие линии канализации (особенно в населенных пунктах) может стать причиной загрязнения наземных и грунтовых вод. Другая проблема — это недостаточный доступ населения к питьевой воде, поскольку доступ населения к питьевой воде составляет 51 процентов, 49 процента населения страдают от нехватки питьевой воды. Населения района пользуется источниками водоснабжения поверхностных и подземных вод и родниками.

Источники питьевой воды не имеют зон санитарной защиты и не отвечают строительным стандартам, резервуары чистой воды и резервуар очистки не имеют хлорный раствор и ни одно водозаборное сооружение линий питьевой воды не охраняется. Центр государственного санитарно-эпидемиологического надзора (ЦГСЭН) проводит анализ питьевой воды. Однако в течение последних лет анализы воды проводятся редко, поскольку бюджетных средств не хватает, и для анализа воды средства не выделяются, стоимость горючего, запасных частей и реактивов повышается.

5.2. Готовность к чрезвычайным ситуациям, предотвращение и снижение риска их возникновения

Темурамаликский район расположен в северо-восточной части Хатлонской области. Площадь района составляет 1013 квадратных километров. Во всех сельских джамоатах района имеются опасные участки. Из 70 существующих кишлаков района, 21 кишлак (18 кишлаков + 3 махалли) подвержены стихийным бедствиям, что составляет 33,7% населенных пунктов. Из общего количества домохозяйств района, 375 хозяйств или 12,4%, расположены в опасных участках. Всего в опасных участках проживают 1846 человек или 9,7% населения.

Вся территория района подвержена стихийным бедствиям, таким как продолжительные дожди, заморозки и снегопады.

В актах указываются общие потери в результате стихийных бедствий, произошедших в течение этих лет, а количество видов стихийных бедствий не указано. Это в основном сильные и продолжительные дожди, сели, обильные снегопады и заморозки.

В результате стихийных бедствий в течение последних трех лет (2012-2014 годы) экономике района нанесен ущерб в размере всего 1268800 сомони, из них 3,9% составляет трех-

годовой бюджет и 7,2% годового бюджета района. Наиболее существенный ущерб приходится на 2012 год, в результате чего на устранение последствий были выделены дополнительные средства и расходная часть бюджета района увеличилась на 7,1 %. Это произошло в результате обильных дождей и снегопадов, что стало причиной возникновения селевых потоков. Наибольший ущерб нанесен снегопадом, заморозками и селевыми потоками инфраструктуре, сельскому хозяйству и жилищно-коммунальному хозяйству.

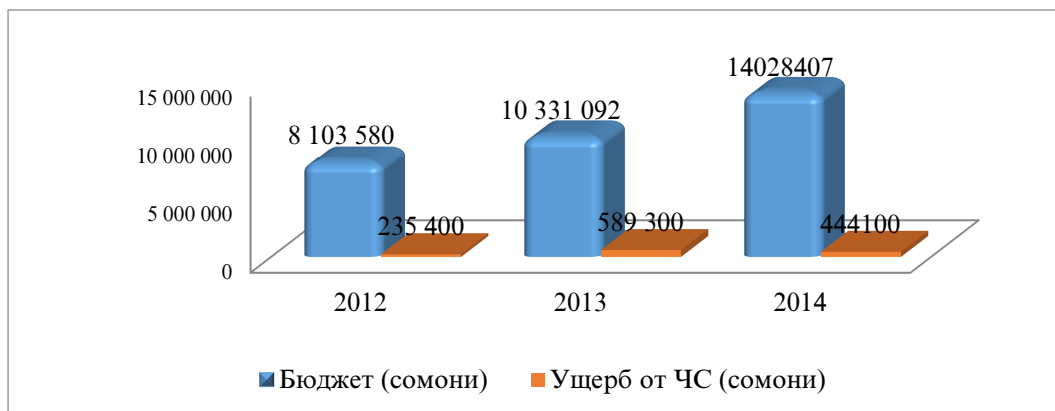
Общее соотношение количества сёл, расположенных в опасных участках района

№	Перечень джамоатов	Количество сёл в джамоатах	Количество сел в опасных участках	Количество сел в опасных участках (%)
1	п. Совет	11 махаллей	3	27
2	с/д С. Рахимова	10	3	30
3	с/д Танобчи	7	3	42,8
4	с/д Л. Кармишева	18	1	5,5
5	с/д Бобоюнус	14	4	28,5
6	с/д Каракамиш	6	3	50
7	с/д Кангурт	15	4	27
	Итого	70	18 + (3 махалли)	
№	Перечень джамоатов	Количество хозяйств в джамоате, всего	Количество хозяйств в опасных участках	Количество хозяйств в опасных участках (%)
1	п. Совет	1295	136	10,5
2	с/д С. Рахимова	1473	25	1,7
3	с/д Танобчи	986	40	4,0
4	с/д Л. Кармишева	1225	35	2,8
5	с/д Бобоюнус	987	38	3,8
6	с/д Каракамиш	943	33	3,5
7	с/д Кангурт	1101	28	2,5
	Итого	8010	335	4,18
№	Перечень джамоатов	Количество населения	Количество населения в опасных участках	Количество населения в опасных участках (%)
1	п. Совет	10317	927	8,9
2	с/д С. Рахимова	12257	151	1,2
3	с/д Танобчи	7454	242	3,2
4	с/д Л. Кармишева	8113	215	2,6
5	с/д Бобоюнус	8664	240	2,8
6	с/д Каракамиш	7224	198	2,7
7	с/д Кангурт	9430	168	1,8
	Итого	63459	2141	3,4

Перечень стихийных бедствий, угрожающих сёлам

Джамоат	Село	Вид угрожающего процесса	Джамоат	Село	Вид угрожающего процесса
имени С. Рахимова	Булакдашт	оползни, сели	Каракамиш	Каракамиш	сели
	Давад	оползни, сели		Фалхобод	сели
	Казок	оползни, сели		Дахани намак	сели
Бобоюнус	Шибанай	сели	Кангурт	Оби Ширин	сели
	Яккасада	сели		Чамоғулиён	сели
	Талимазор	сели		Руи об Кангурт	сели
имени Л. Кармишева	Киблаи	сели	Танобчи	Танобчии Боло	сели
				Бахманруд	сели
				Танобчии Миёна	сели

Соотношение бюджета района и ущерба, нанесенного ЧС



Ущерб, нанесенный ЧС инфраструктуре района

Пострадавшие объекты	Сумма ущерба, сомони			
	2012 г.	2013 г.	2014 г.	Всего за 2012-2014 гг.
Жилые дома	535,0	-	-	535,0
Дороги	102,7	75,4	-	178,1
Мосты	-	-	30,1	30,1
ГЭС (ЛЭП)	40,0	-	-	40,0
Линии связи	22,0	23,0	15	60,0
Водопроводные линии	-	20,0	-	20,0
Сельское хозяйство	100	277,0	-	377,0
Другие объекты	17,0	33,0	46,0	96,0
Итого	816,7	428,4	91,1	1336,2

За этот период наибольший ущерб нанесен жилым домам населения (535 тысяч сомони) и сельскому хозяйству (377 тысяч сомони).

Структура готовности и реагирования на ЧС в районе. В настоящее время в Темурмаликском районе существуют 9 служб, которые непосредственно вовлечены в предотвращение и устранение стихийных бедствий.

Информация об имеющихся силах, средствах, запасах и потребностях

Служба оповещения и связи (ОАО «Точиктелеком»)		
Имеющиеся силы и средства Центр оповещения и связи 1 ед. Генератор - 1 ед.	Имеющиеся запасы Провод п-274 2 км	Потребность Дизельное топливо – 2 тонн.
Служба по обеспечению правопорядка (ОВД)		
Имеющиеся силы и средства Личный состав- 35 человек Автомобильный транспорт -- 3 ед.	Имеющиеся запасы Не имеются	Потребность ГСМ и другие необходимые материалы
Противопожарная служба		
Имеющиеся силы и средства Вновь созданная служба Пожарная машина 1 ед.	Имеющиеся запасы Не имеются	Потребность Пожарные рукава диаметром 77 мм - 600 м 6 шт. Пожарные перчатки диаметром 51 мм – 600 м 6 шт. Пожарные перчатки диаметром 66 мм – 600 м 10 шт. Пожарные перчатки диаметром 125 мм- 6 шт. Пожарные перчатки диаметром 77 мм - 12 шт.

		Противогазные маски - 6 шт. Мешки - 12 шт. Кислородный аппарат - 12 шт.
Транспортная и дорожная служба		
Имеющиеся силы и средства	Имеющиеся запасы	Потребность
Личный состав- 45 человек Бульдозер Т-130 - 1 ед. Бульдозер Д-21 - 1 ед. Трактор ЛВ-321 - 1 ед. Автогрейдер - 1 ед.	ГСМ- 20 л. Дизельное топливо- 600 л.	Бульдозер - 1 ед. Грузовая машина - 1 ед. Другие необходимые материалы
Коммунальная служба		
Имеющиеся силы и средства	Имеющиеся запасы	Потребность
Автомобильная техника: ЗИЛ – 130 - 1 ед. Работники- 19 человек	Бензин – 200 литров Дизельное топливо - 100 лит- ров	ГСМ - 2,5 тонна Автомашина АСМ – 1 ед Мусороуборочная техника - 1 ед. Трактор Т 28 - 1 ед. Экскаватор погрузочный - 1 ед.
Санитарная служба и эпидемиологический контроль		
Имеющиеся силы и средства	Имеющиеся запасы	Потребность
Личный состав - 16 человек Легковой автомобиль - 1 ед. Лаборатория паразитологии-1 Холо- дильник – 1 шт. Микроскоп - 1 шт.	Не имеются	Средства для обеззараживания - 200кг Здание и бактериологическая лабора- тория Мобильная камера - 1 ед Двигатель – 1 шт. Дистиллятор 2 шт. Специальная одежда - 6 пар Противочумный костюм - 2 ед. Санитарная автомашина - 1 ед.
Служба защиты животных и растений		
Имеющиеся силы и средства	Имеющиеся запасы	Потребность
Автомобиль НИВА -2121 – 1 ед.	40% - необходимые лекар- ственные препараты	Современное оборудование и техника. Специальные места для захоронения и сжигания животных
Энергетическая служба		
Имеющиеся силы и средства	Имеющиеся запасы	Потребность
Личный состав - 28 человек Автомашина УАЗ - 1 ед. Подстанция 35/10 кв - 1 ед. Подстанция 35 / 0/4 кв - 1 ед. Подстанция 10 /04- 109 ед. ЛЭП- 04 -35АБ —620 км	Алюминиевый провод типа: А-50-250 кг А-35-70 кг А-70-40 кг Изолятор ШФ-10кв 70 ед. Изолятор ТФ- 20 60 ед. Защита ПН-400А-30 шт. Изолятор ИП – 10 кв 20 шт.	Провод- 12 шт. Топливо - 0,6 тонна Техническое масло - 15л Распределительное устройство РЛНД - 1 шт. Электрический провод А-50- 0,5 т Трансформаторы – 160кв 1 ед. Трансформаторы – 250 кв 1 ед. Провод АПВ-35-50.70- 800 м Катанка - 50 кг Уголок-63.63 40 кг Электроды- 5 кг
Имеющиеся силы и средства	Медицинская служба Имеющиеся запасы	Потребность
Машины скорой помощи - 4 ед.	40% от потребности в лекар- ственных препаратах Дизельное топливо - 100л	ГСМ - 2 тонны Материалы первой необходимости при возникновении ЧС Дефибриллятор - 1 шт. Дизкамера- 1 шт. Аппарат ИВЛ-6 1 шт. Палатки - 6 шт.

В случае возникновения чрезвычайных ситуаций предусмотрена структура готовности и реагирования Темурмаликского района.

Основные проблемы по сокращению случаев возникновения стихийных бедствий это отсутствие бюджетных средств для системы оповещения и реагирования на стихийные бедствия, для создания системы раннего оповещения и проведения мероприятий по защите населения в наиболее уязвимых участках района, неэффективная деятельность служб района по гражданской обороне, отсутствие карты опасных участков района.

ГЛАВА 6. РЕСУРСНОЕ ОБСПЕЧЕНИЕ

Организационный и интеллектуальный потенциал района. Государственное управление района осуществляется представительным и исполнительным органами государственной власти. Местный представительный орган – Маджлис народных депутатов района состоит из 35 человек (4 женщины). 2 члена Маджлиса народных депутатов Темурмаликского района представляют район в областном Маджлисе. Собрания Маджлиса проводятся каждые 3 месяца и в случае необходимости могут проводиться внеочередные собрания. На этих собраниях депутаты утверждают местный бюджет, слушают отчет по его исполнению, утверждают программы развития и слушают отчет исполнительного органа государственной власти.

Со стороны Маджлиса организованы и функционируют 6 нижеуказанных комиссий:

- по вопросам капитального строительства, местной промышленности, транспорта и использования местных дорог;
- по вопросам развития экономики, бюджета, торговли, общего питания и бытовых услуг;
- по вопросам этики депутатов;
- по сельскохозяйственным вопросам, строительства и защиты окружающей среды;
- по вопросам образования, здравоохранения и социальной защиты, связи, работы с женщинами и молодежью;
- по вопросам регулирования традиций и народных торжеств.

На данный момент в местном исполнительном органе государственной власти района работают 43 человека (из них 13 женщин). В аппарате председателя района работают 15 человек, из них 6 женщин.

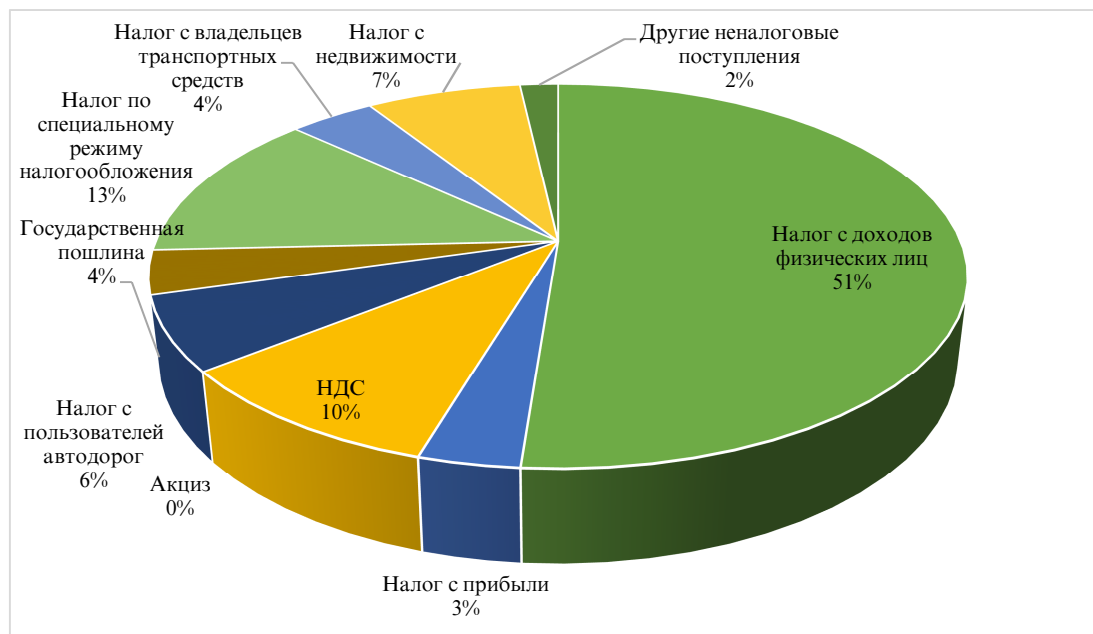
Технический потенциал исполнительного органа государственной власти района и государственных учреждений: 36 компьютеров, 41 принтер, 17 точек, подключенных к интернету и 5 факсимильных аппаратов. Нехватка техники: 64 компьютера, 31 принтер и 9 факсимильных аппаратов (с учетом сельских джамоатов).

Бюджетно-финансовое обеспечение. Финансирование «Программы социально-экономического развития Темурмаликского района на 2016-2020 годы» обеспечивается за счет средств, предусмотренных в республиканском, областном и местном бюджете, внешних инвестиций и за счет финансирования отечественных предпринимателей и внебюджетных источников. К внебюджетным источникам, которые привлекаются для финансирования данной Программы, относятся следующие:

- Иностранный капитал за счет партнеров по развитию, заинтересованных в выполнении Программы или в её отдельных мероприятиях;
- Целевые выплаты из прибыли организаций, заинтересованных в исполнении Программы;
- Банковские кредиты;
- Средства трудовых мигрантов, находящихся за пределами республики, которые заинтересованы в обеспечении реализации Программы;
- Средства фондов и общественных организаций;
- Членские взносы участников реализации Программы;

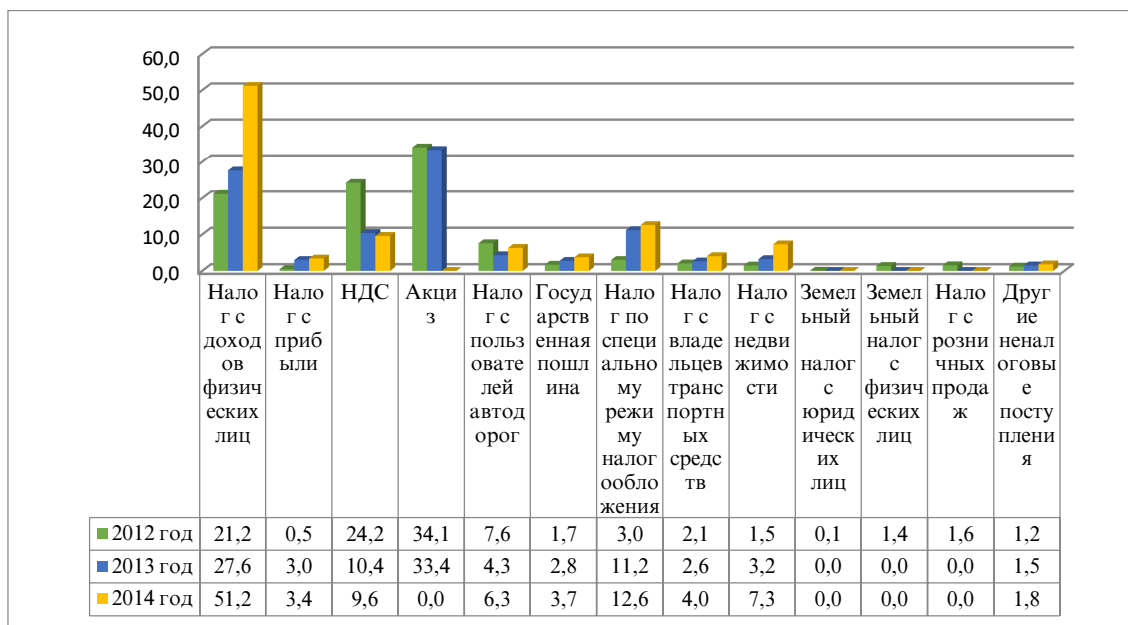
Анализ показывает, что в последние годы, в силу ограниченных финансовых возможностей, на развитие района за счет местного бюджета средства выделяются в ограниченном объеме. Основные источники формирования доходной части бюджета – это налог с доходов физических лиц, налог по специальному режиму налогообложения, НДС (несмотря на снижение его объёмов в 2014 году по сравнению с 2012 годом) и налог с недвижимости.

Структура доходной части бюджета Темурмаликского района за 2014 год



Доходы. Доходная часть бюджета Темурмаликского района формируется за счет 10 видов налогов. Однако собственные доходы района могут покрыть только 30% расходной части бюджета. Бюджет района составляется с дефицитом и для сбалансированности бюджета выделяется субвенция, которая составляет 70% от общей суммы доходов.

Структура доходной части бюджета Темурмаликского района (в %)



Необходимо отметить, что с введением в действие нового Налогового Кодекса РТ с 1 января 2013 года, некоторые виды налогов были упразднены или объединены в один, в связи с чем изменилась структура доходной части бюджета. Однако, основными бюджетообразующими налогами по-прежнему остаются налог с доходов физических лиц, его доля в объеме доходов составляет в 2014 году 51,2%, налог по специальному режиму налогообложения, его доля в 2014 году увеличилась на 9,6 процентных пункта по сравнению с 2012 годом и НДС, не смотря на то, что его доля сократилась с 24,2% в 2012 году до 9,6% в 2014 году.

В период с 2012 по 2014 год наблюдается увеличение поступлений практически по всем видам налогов за исключением НДС. Поступления от НДС, сократились в 2014 году по сравнению с 2012 годом на 39,6%, что обусловлено увеличением объемов импорта, сокращением собственных оборотных средств предприятий, экономическим кризисом в Российской Федерации, который повлиял на сокращение объемов денежных переводов мигрантов и привел к уменьшению покупательной возможности потребителей и др.

*Доходы местного бюджета Темурмаликского района
за 2012-2014 годы (тыс.сомони)*

	2012 год	2013 год	2014 год	2014 по сравнению с 2012 (%)
Налог с доходов физических лиц	1573,5	2545	3919,4	249,1
Налог с прибыли	36,3	276,9	262,2	722,3
НДС	1803,3	959,9	735,1	40,7
Акциз	2536	3080	0	0,0
Налог с пользователей автодорог	567,2	398,1	478,1	84,3
Государственная пошлина	125,8	254,8	286,2	227,5
Налог по специальному режиму налогообложения	224,1	1015,8	962,9	429,6
Налог с владельцев транспортных средств	153,2	237,8	309,5	202
Налог с недвижимости	111,24	298,2	566,9	509,6
Земельный налог с юридических лиц	5,6	0	0	0,0
Земельный налог с физических лиц	100,8	0	0	0,0
Налог с розничных продаж	115,7	0	0	0,0
Другие неналоговые поступления	80,2	142,5	127,5	158,9

Фактические поступления от налога с прибыли предприятий увеличились в 7,2 раза по причине сокращения издержек на выпуск продукции. Кроме того, поступления от налога с доходов физических лиц увеличились в 2,4 раза. Увеличение показателей по данным видам налогов связано в первую очередь с повышением уровня заработной платы, созданием новых рабочих мест, увеличением объема услуг, а также объема производства сельскохозяйственной и промышленной продукции.

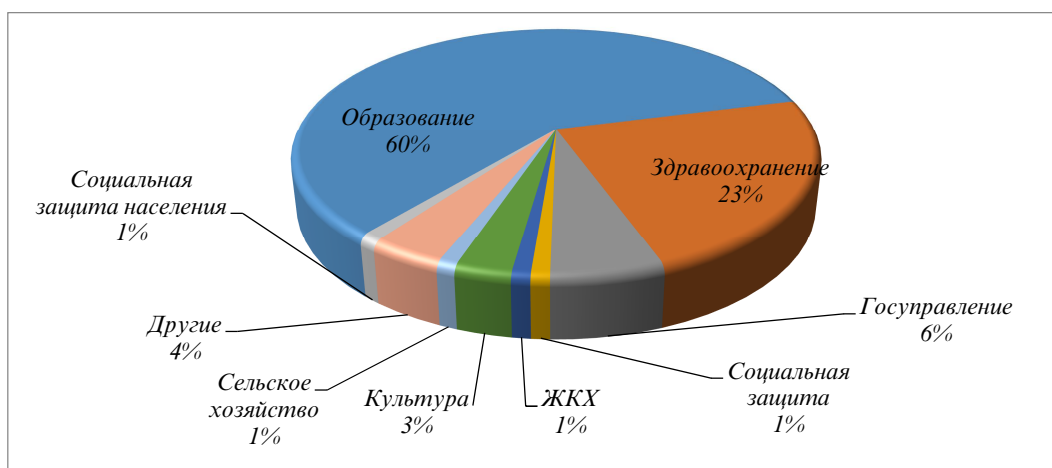
Необходимо отметить увеличение поступлений от налога по специальному режиму налогообложения с сельхозпроизводителей в 4,2 раз, что связано с развитием сельского хозяйства и увеличением производства сельскохозяйственной продукции. Показатели по налогу с владельцев транспортных средств и государственной пошлине увеличились в 2014 году по сравнению с 2012 годом на 1,9% и 2% соответственно.

Расходы. Бюджет района носит социальный характер, в его расходной части значительную долю занимают расходы на сферы образования и здравоохранения. В 2014 году доля расходов на социальную сферу (образование, здравоохранение, культура и социальная защита) в местном бюджете составила 87 процентов, из них на сферу образования и здравоохранения 60% и 23% соответственно. Доля расходов на образование в 2014 году увеличилась на 2,8 процентных пункта по сравнению с 2012 годом. Причиной увеличения расходов на сферу образования в последние годы является переход общеобразовательных школ на подшефное финансирование.

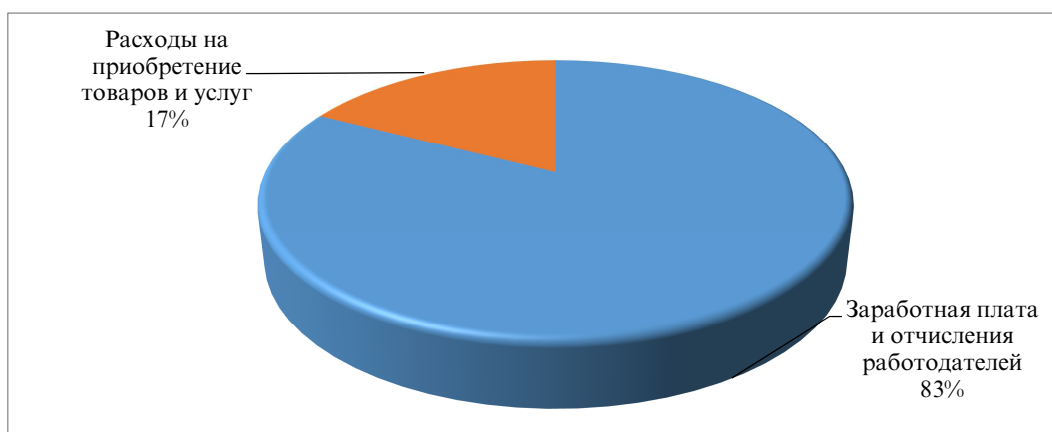
Структура расходов бюджета Темурмаликского района по экономической классификации в основном состоит из таких категорий как заработная плата и государственное страхование, расходы на приобретение товаров и услуг, субсидии.

Анализы показывают, что в 2014 году 83 процента расходов местного бюджета были направлены на выплату заработной платы, отчисления работодателей. Средства, направленные на приобретение товаров и услуг за счет местного бюджета, составляют 17 процентов. К сожалению, на капитальное строительство в местном бюджете средств не предусмотрено, что является одной из основных проблем в обеспечении устойчивого развития района.

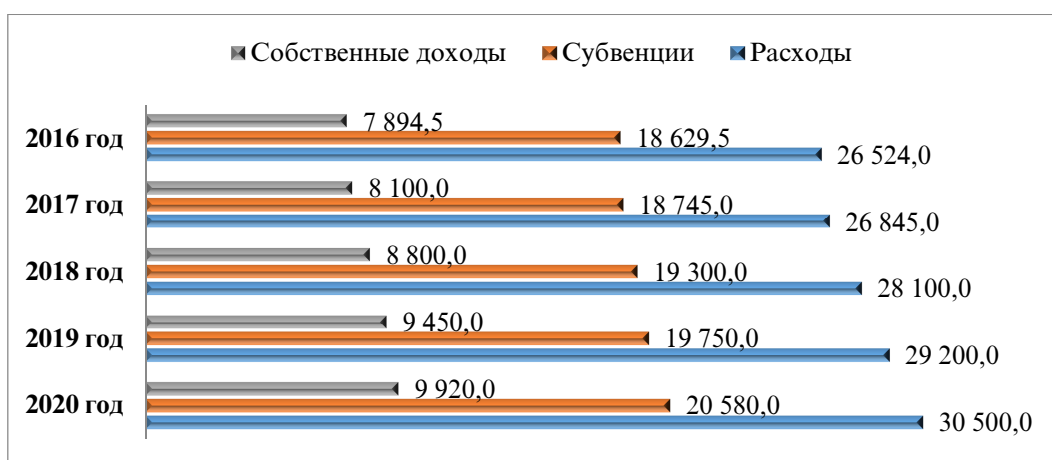
Доля расходов местного бюджета по функциональной классификации в 2014 году (в процентах)



Доля расходов местного бюджета согласно экономической классификации в 2014 году (в процентах)



План прогнозируемых доходов и расходов бюджета Темурмаликского района за 2016-2018 годы (млн. сомони)



Обеспечение реализации Программы развития района в течение последующих пяти лет является одним из основных приоритетов развития района. Для реализации программы необходимо улучшить инвестиционный климат в районе и обеспечить привлечение внешних и внутренних инвестиций.

В данном направлении в течение последующих пяти лет одним из приоритетов «Программы социально-экономического развития Темурмаликского района на 2016-2020 гг.» будет увеличение доходной части местного бюджета и превращение района из субвенционного в район донор. Привлечение всевозможных дополнительных доходов в местный бюджет через задействование новых производственных мощностей, с привлечением средств мигрантов, сможет снизить зависимость районного бюджета от субвенционных средств.

Внешняя помощь. В районе осуществляют деятельность несколько общественных и международных организаций: Программа развития Организации Объединенных Наций (UNDP), Общество Красного Креста и Красного полумесяца, Оксфам, ЮСАИД. С помощью различных международных организаций в Темурмаликском районе выполнены работы на 109 тысячи долларов США.

ГЛАВА 7. СИСТЕМА МОНИТОРИНГА И ОЦЕНКИ

Одним из важных элементов системы управления реализацией Программы социально-экономического развития Темурмаликского района на 2016-2020 годы является система мониторинга и оценки. Она используется для наблюдения за процессом работ, анализа достигнутых результатов в рамках Программы, выявления положительного опыта и существующих проблем.

Система мониторинга и оценки предоставляет возможность обеспечения взаимосвязи и непрерывности принятой политики и практических результатов реализации Программы.

Группа мониторинга и оценки, состоящая из 5-7 членов (отраслевые специалисты, ответственные работники местного органа управления) создается решением Председателя района. Возглавляет Группу мониторинга Председатель района или один из его заместителей. Этим же решением назначается ответственное лицо по проведению Мониторинга и оценки Программы развития района в лице начальника отдела экономики и торговли района.

Председатель района издаёт специальное распоряжение о представлении в отдел экономики и торговли копии трехмесячного отчета всех проектов, включенных в ПРР для отчетности. Важно обеспечить поэтапное повышение навыков и знаний членов группы мониторинга и оценки.

Структура системы мониторинга и оценки. Для мониторинга Программы развития района необходимо отслеживать следующие факторы:

- в какой мере достигаются цели Программы;
- как реализуются проекты в рамках Программы.

Выражаясь иным образом, необходимо провести мониторинг индикаторов Программы и мониторинг хода реализации проектов.

Соответственно, система мониторинга должна включать в себе два компонента:

Мониторинг результатов ПРР осуществляется через измерение важности индикаторов. Соответственно, о достижении целей ПРР можно будет судить по тому, в какой мере достигнуты целевые значения индикаторов ПРР. Все предложенные индикаторы имеются в базе данных статистического отдела района. Мониторинг результатов будет проводиться каждые три месяца.

Мониторинг реализации проектов в рамках Программы проводится синхронно каждые три месяца посредством заполнения разработанной электронной таблицы в формате Excel мониторинга реализации проектов ПРР, мониторинга индикаторов ПРР и итоговой таблицы формы М1.

В случае необходимости, ежегодно проводится оценка принятых мер и проектов в одном из секторов программы с учетом существующих ресурсов и информационных нужд. Оценка воздействия проводится со стороны отраслевых и независимых специалистов (специалисты/эксперты), которые хорошо осведомлены о состоянии данного сектора.

Цель	Задачи	Мероприятия/ проекты	Общая стоимость (тыс. сомони)	Бюджет республики	Бюджет области	Бюджет района	Предприниматели, население, д/х, организации и учреждения	Иностранные инвестиции	Неопределенные точки	Ответственные	Ожидаемые результаты
Увеличение объема производства сельскохозяцственной продукции	Улучшение мелиоративного состояния 245 га земель, повышение производительности в животноводстве до 22% и улучшение до уровня хозяйства к качественным семенам до 25%	Улучшение мелиоративного состояния 55 гектаров земель на территории села Танобчи джамоата Танобчи Обеспечение животноводческих хозяйств района вакцинами и качественной спермой (постановление ПРТ №564 от 5 декабря 2013 года) Улучшение мелиоративного состояния 11 га земель на берегу реки Сурхоб на территории поселка Совет Улучшение мелиоративного состояния 88 га земель на территории джамоата Бобоюнус Ввод в сельскохозяцственный оборот 12 га богарных земель на территории джамоата Танобчи Восстановление 6 агрегатов насосной станции Танобчи и установка 6 единиц новых насосных агрегатов НДН-24	1100	1100						ИОГВ Темураликского района, отдел сельского хозяйства	Увеличение объема производства сельскохозяцственной продукции до 2020 года до 30-35%
			70	70	220						
Источники финансирования Сельское хозяйство											

Цель	Задачи	Мероприятия/ проекты	Общая стоимость проекта (тыс. сомони)	Бюджет республике	Бюджет области	Бюджет района	Предприниматели, население, ДХ, организации и учреждения	Иностранные инвестиции	Неопределенные источники	Ответственные	Ожидаемые результаты
		Установка центробежных насосов и другого необходимого оборудования, электрического щита, распределительного оборудования и трансформаторного масла на насосной станции Танобчи	1700	500				1200		ИОГВ Темураликского района, отдел сельского хозяйства	
		Устройство 7 вертикальных скважин с целью улучшения ситуации с орошением 752 га земель на территории всех джамоатов Темураликского района	840				400	440		ИОГВ Темураликского района, отдел сельского хозяйства	
		Ремонт, восстановление и очистка 16,3 км оросительных каналов во всех джамоатах Темураликского района	460			60	400			ИОГВ Темураликского района, отдел сельского хозяйства	
		Строительство и восстановление 9 дамб в поселковом джамоате Совет, в сельских джамоатах Танобчи и Бобоюнус	6300	6300						ИОГВ Темураликского района, отдел сельского хозяйства	
		Ремонт и восстановление 7 км внутренних оросительных сетей на территории джамоатов Темураликского района	650			50	600			ИОГВ Темураликского района, отдел сельского хозяйства	

Цель	Задачи	Мероприятия/ проекты	Общая стоимость проекта (тыс. сомони)	Бюджет республике	Бюджет области	Бюджет района	Предприниматели, сельхоз, организации и учреждения	Иностранные инвестиции	Неопределенные источники	Ответственные	Ожидаемые результаты
		Восстановление насосного оборудования сельского джамоата Танобчи с целью орошения 264 га земли								ИОГВ Темураликского района, отдел сельского хозяйства	
		Очистка 17 км межхозяйственных оросительных сетей территории поселкового джамоата Совет и сельского джамоата Танобчи (также канала Танобчи, канала Шибанай и канала посека) (Постановление ПРТ №564 от 5 декабря 2013 г.)	570	170		100		300		ИОГВ Темураликского района, отдел сельского хозяйства	
		Обеспечение 14 единицами сельскохозяйственной техники (тракторы марки МТЗ 80) и необходимого оборудования за счет проекта развития пастбищ	2170					2170		ИОГВ Темураликского района, отдел сельского хозяйства	
		Организация учебных мероприятий для повышения навыков членов д/х по вопросам маркетинга и агробизнеса, налогообложения, доступа к льготным кредитам для развития животноводства, хранения и переработки сельскохозяйственной продукции (фрукты и овощи).	20					20		ИОГВ Темураликского района, отдел сельского хозяйства	

Цель	Задачи	Мероприятия/ проекты	Общая стоимость проекта (тыс. сомони)	Бюджет республике	Бюджет области	Бюджет района	Предприниматели, население, Д/Х, организации и учреждения	Иностранные инвестиции	Неопределенные источники	Ответственные	Ожидаемые результаты
		Организация 4 пунктов ветеринарного обслуживания и ветеринарной аптеки на территории джамаатов Кушкия, Каракамиш и Бобоюнус.	80					80		ИОГВ Теңурмаликского района, отдел сельского хозяйства	
		Организация станции обслуживания сельско-хозяйственной техники, обеспечение ГСМ, семян, минеральных удобрений и запасных частей сельско-хозяйственной техники в Теңурмаликском районе	420				420			ИОГВ Теңурмаликского района, отдел сельского хозяйства	
		Организация фермы крупных животных на 100 голов и переработка молочной продукции на территории поселка Совет	1580				1580			ИОГВ Теңурмаликского района, отдел сельского хозяйства	Улучшение доступа хозяйств к качественным семенам на 15-20 процентов
		Строительство административного здания отдела сельского хозяйства в центре Теңурмаликского района	230	230						ИОГВ Теңурмаликского района, отдел сельского хозяйства	
		Строительство и оснащение управления землеустройства в центре Теңурмаликского района	1100						1100	ИОГВ Теңурмаликского района, отдел сельского хозяйства	
		Строительство ямы Беккари - 2 шт. в с/д Кангурт, Танобчи и Совет	230						230	ИОГВ Теңурмаликского района, отдел сельского хозяйства	

Цель	Задачи	Мероприятия/ проекты	Общая стоимость проекта (тыс. сомони)	Бюджет республике	Бюджет области	Бюджет района	Предприниматели, население, Д/Х, организации и учреждения	Иностранные инвестиции	Неопределенные источники	Ответственные	Ожидаемые результаты		
		Создание 3 станций искусственного осеменения животных и ветеринарной клиники в сельских джамоатах Кушкия, Каракамиш и Бобоюнус.	120					120		ИОГВ Темураликского района, отдел сельского хозяйства			
		Всего в сфере сельского хозяйства	22460	8370	220	210	3540	4590	5530				
Промышленность и малое и среднее предпринимательство													
Содействие развитию малого и среднего предпринимательства	Привлечение большого количества предпринимателей в развитие экономики района	Создание цеха по переработке молока в поселковом джамоате Совет	400				400			ИОГВ Темураликского района, отдел инвестиций	Увеличение объема производства продукции малого и среднего предпринимательства на 12-17%		
		Строительство предприятия по производству куртича	1200				1200			ИОГВ Темураликского района, отдел инвестиций			
		Строительство ясли-сада в поселковом джамоате Совет	2600				600	2000				ИОГВ Темураликского района, отдел инвестиций	
		Строительство цеха железобетонных конструкций в Темураликском районе	1900				1900					ИОГВ Темураликского района, отдел инвестиций	
		Организация малого цеха по переработке мяса и молока в сельском джамоате Кангурт.	1350				1350					ИОГВ Темураликского района, отдел инвестиций	
		Создание животноводческой фермы в сельском джамоате С. Рахимов	600				600					ИОГВ Темураликского района, отдел инвестиций	

Цель	Задачи	Мероприятия/ проекты	Общая стоимость проекта (тыс. сомони)	Бюджет республике	Бюджет области	Бюджет района	Предприниматели, население, д/х, организации и учреждения	Иностранные инвестиции	Неопределенные источники	Ответственные	Ожидаемые результаты
		Создание малого цеха по производству консервной продукции из овощей и фруктов в сельском джамоате Кангурт	720	520			200			ИОГВ Темурамликского района, отдел инвестиций	
		Создание малых ГЭС в сельском джамоате Бобюнус (мощностью 70 Квт)	400				400			ИОГВ Темурамликского района, отдел инвестиций	
		Строительство заправочной станции топлива и сжиженного газа в сельском джамоате Танобчи	545				545			ИОГВ Темурамликского района, отдел инвестиций	
		Строительство торгового центра, автозаправочной станции сжиженного газа, точки ремонта и мойки автомашин в сельском джамоате Каракамиш	300						300	ИОГВ Темурамликского района, отдел инвестиций	
		Строительство заправочной станции топлива и сжиженного газа в сельском джамоате Кушкия	295				295			ИОГВ Темурамликского района, отдел инвестиций	
		Строительство химчистки и салона красоты, центра обслуживания в поселковом джамоате Совет	377				377			ИОГВ Темурамликского района, отдел инвестиций	
		Строительство столовой и центра торговли и обслуживания в сельском джамоате С. Рахимова	215				215			ИОГВ Темурамликского района, отдел инвестиций	

Цель	Задачи	Мероприятия/ проекты	Общая стоимость (тыс. сомони)	Бюджет республики	Бюджет области	Бюджет района	Предприниматели, организации и учреждения	Иностранные инвестиции	Неопределенные точки	Ответственные	Ожидаемые результаты
		Строительство предприятия по переработке зерна и производству муки в Теңурмаликском районе	2435				2435			ИОГВ Теңурмаликского района, отдел инвестиций	
		Строительство предприятия по производству песка и гравия в Теңурмаликском районе	1370				1370			ИОГВ Теңурмаликского района, отдел инвестиций	
		Строительство цеха по производству масла в Теңурмаликском районе	1740				540	1200		ИОГВ Теңурмаликского района, отдел инвестиций	
		Строительство цехового цеха в Теңурмаликском районе	620				620			ИОГВ Теңурмаликского района, отдел инвестиций	
		Строительство цеха по производству качественного кирпича в Теңурмаликском районе	1265				1265			ИОГВ Теңурмаликского района, отдел инвестиций	
		Всего в сфере промышленности и МСП	18332	520			14312	3200	300		

Цель	Задачи	Мероприятия/ проекты	Общая стоимость проекта (тыс. сомони)	Бюджет республике	Бюджет области	Бюджет района	Предпринима-тели, население, д/х, организации и учреждения	Иностран-ные инве-стиции	Неопреде-ленные ис-точники	Ответствен-ные	Ожидае-мые ре-зультаты			
Приведение в соответствие с требованиями районного центра и центра сельских джамотов района	Улучшение рабочих условий сотрудников местных органов	<p>Разработка генерального плана центра Те-мурмаликского района, поселка Совет</p> <p>Строительство административного здания архива, ЗАГС, нотариуса и зала бракосоче-тания в Теумрамаликском районе</p> <p>Строительство 5-этажных 24 квартир-ных жилых домов в по-селке Совет</p> <p>Строительство цен-трального стадиона района на 3014 поса-дочных мест в поселке Совет</p> <p>Строительство здания отдела Агентства за-нятости населения и миграции в центре Те-мурмаликского района</p> <p>Строительство здания издательства и его оснащение современ-ным оборудованием</p> <p>Строительство нового здания центральной библиотеки центра Те-мурмаликского района</p> <p>Строительство двор-ца культуры на 400 по-садочных мест в Те-мурмаликском районе</p>	180	180							ИОГВ Теумрамаликского района	На 22% больше введено в действие основных фондов до 2020 года		
			2500	2500									ИОГВ Теумрамаликского района	
			9500			9500								ИОГВ Теумрамаликского района
			8000	7200		400								ИОГВ Теумрамаликского района
			430								430			ИОГВ Теумрамаликского района
			800								800			ИОГВ Теумрамаликского района
			5000								5000			ИОГВ Теумрамаликского района
			8500	8500										ИОГВ Теумрамаликского района

Цель	Задачи	Мероприятия/ проекты	Общая стоимость проекта (тыс. сомони)	Бюджет республике	Бюджет области	Бюджет района	Предприниматели, население, ДХ, организации и учреждения	Иностранные инвестиции	Неопределенные источники	Ответственные	Ожидаемые результаты
		Строительство здания отдела защиты окружающей среды Темурамаликского района в поселке Совет	200					200		ИОГВ Темурамаликского района	
		Строительство здания отдела образования Темурамаликского района в поселке Совет	400		100			300		ИОГВ Темурамаликского района	
		Строительство здания санитарно-эпидемиологической станции (СЭС) в Темурамаликском районе	550						550	ИОГВ Темурамаликского района	
		Строительство нового здания исполнительного органа государственной власти Темурамаликского района	10000	10000						ИОГВ Темурамаликского района	
		Строительство здания агентства пенсии и социального страхования в Темурамаликском районе	750						750	ИОГВ Темурамаликского района	
		Строительство здания военного комиссариата Темурамаликского района	2200	2200						ИОГВ Темурамаликского района	
		Строительство здания отдела архитектуры и градостроительства Темурамаликского района	850						850	ИОГВ Темурамаликского района	
		Строительство жилых домов в новых микрорайонах Темурамаликского района	15000				15000			ИОГВ Темурамаликского района	
		Всего в сфере строительства	64860	30580	100	400	24900	500	8380		

Цель	Задачи	Мероприятия/ проекты	Общая стоимость (тыс. сомони)	Бюджет республики	Бюджет области	Бюджет района	Предприниматели, население, ОУ, организации и учреждения	Иностранные инвестиции	Неопределенные точки	Ответственные	Ожидаемые результаты
Повышение уровня и качества обучения	Улучшение доступа учащихся к первоначальной учебной инфраструктуре	Улучшение охвата учащимися учебной (99,7%) на 15-25 % до 2020 года	2600	2600						Министерство образования/ ИОГВ Темирликского района	
			1000					1000		Министерство образования/ ИОГВ Темирликского района	
			750					750		Министерство образования/ ИОГВ Темирликского района	
			1000	1000						Министерство образования/ ИОГВ Темирликского района	
			1000	1000						Министерство образования/ ИОГВ Темирликского района	
			1000	1000						Министерство образования/ ИОГВ Темирликского района	
			1000							Министерство образования/ ИОГВ Темирликского района	
			1000							Министерство образования/ ИОГВ Темирликского района	
Образование											

Цель	Задачи	Мероприятия/ проекты	Общая стоимость (тыс. сомони)	Бюджет республики	Бюджет области	Бюджет района	Предприниматели, население, д/х, организации и учреждения	Иностранные инвестиции	Неопределенные исходные точки	Ответственные	Ожидаемые результаты
		Новое строительство школы №18 на 240 мест в селе Шибанай сельского джамоата Бобо Юнус	1000	1000						Министерство образования/ИОГВ Термаликского района	
		Новое строительство школы №23 на 240 мест в селе Тошбулок сельского джамоата С.Рахимова	1000						1000	Министерство образования/ИОГВ Термаликского района	
		Новое строительство школы №31 на 240 мест в селе Яккасада сельского джамоата Бобо Юнус	1000					1000		Министерство образования/ИОГВ Термаликского района	
		Новое строительство школы №33 на 240 мест в селе Шулуту сельского джамоата Каракамиши	1000	1000						Министерство образования/ИОГВ Термаликского района	
		Новое строительство школы №36 на 240 мест в селе Талимазор сельского джамоата Бобо Юнус	1000						1000	Министерство образования/ИОГВ Термаликского района	
		Строительство дополнительной классной комнаты в школе №10 села Чаврок сельского джамоата Кангурт на 100 мест	450					450		Партнеры по развитию	
		Строительство дополнительной классной комнаты в школе №12 села Чайрали сельского джамоата Танобчи на 100 мест	450					450		Партнеры по развитию	

Цель	Задачи	Мероприятия/ проекты	Общая стоимость проекта (тыс. сомони)	Бюджет республике	Бюджет области	Бюджет района	Предприниматели, население, д/х, организации и учреждения	Иностранные инвестиции	Неопределенные источники	Ответственные	Ожидаемые результаты
		Строительство дополнительных помещений в школе №14 села Сартез сельского джамоата Л.Кармишева на 100 мест	450					450		Партнеры по развитию	
		Строительство дополнительных помещений в школе №15 села Фалхобод сельского джамоата Карака-ми на 50 мест	230				230			Предприниматель Гуломов Акбар	
		Строительство дополнительных помещений в школе №24 села Бахманруд сельского джамоата Танобчи на 100 мест	450					450		Партнеры по развитию	
		Строительство дополнительных помещений в школе №42 села Танобчи Боло сельского джамоата Танобчи на 220 мест	920				200		720	Местные предприниматели	
		Строительство дополнительных помещений в школе №45 села Ойшабулок сельского джамоата С.Рахимова на 120 мест	500						500	Министерство образования/ИОГВ Те-мурмаликского района	
		Капитальный ремонт школы №2 поселка Совет	1500	1500						Министерство образования/ИОГВ Те-мурмаликского района	

Цель	Задачи	Мероприятия/ проекты	Общая стоимость проекта (тыс. сомони)	Бюджет республике	Бюджет области	Бюджет района	Предприниматели, население, д/х, организации и учреждения	Иностранные инвестиции	Неопределенные источники	Ответственные	Ожидаемые результаты
		Капитальный ремонт школы №6 села Чилча сельского джамоата Бобо Юнус	700	700						Министерство образования/ИОГВ Термурского района	
		Капитальный ремонт школы №20 села Киблаи сельского джамоата Л.Кармишева	1200	1200						Министерство образования/ИОГВ Термурского района	
		Капитальный ремонт школы №25 села Булакдаши сельского джамоата С. Рахимова	600	600						Министерство образования/ИОГВ Термурского района	
		Капитальный ремонт школы №29 села Чантогл сельского джамоата Бобо Юнус	300	300						Министерство образования/ИОГВ Термурского района	
		Капитальный ремонт и строительство дополнительных классных комнат на 100 мест в школе №19 села Чага сельского джамоата С.Рахимова	1000	1000						Министерство образования/ИОГВ Термурского района	
		Строительство спортивного зала при школе джамоата С. Рахимова	850	400			50	300	100	Министерство образования/ИОГВ Термурского района	
		Строительство спортивного зала при школе №6 села Чилча сельского джамоата Бобо Юнус	850	500				300	50	Министерство образования/ИОГВ Термурского района	

Цель	Задачи	Мероприятия/ проекты	Общая стоимость проекта (тыс. сомони)	Бюджет республике	Бюджет области	Бюджет района	Предприниматели, население, д/х, организации и учреждения	Иностранные инвестиции	Неопределенные источники	Ответственные	Ожидаемые результаты
		Строительство спортивного зала при школе №7 села Халкаёр сельского джамоата Бобо Юнус	900	700					200	Министерство образования/ИОГВ Термаликского района	
		Строительство спортивного зала при школе №9 села Давлатишён сельского джамоата Кангурт	1200	1000			200			Министерство образования/ИОГВ Термаликского района	
		Строительство спортивного зала при школе №14 села Сартез сельского джамоата Л.Кармишева	900	500					400	Министерство образования/ИОГВ Термаликского района	
		Капитальный ремонт спортивного зала №3 села Тагоб сельского джамоата Танобчи	1000	600			200		200	Министерство образования/ИОГВ Термаликского района	
		Строительство отдельного центра теплоснабжения для детского дома Танобчи	3500	3500						Министерство образования/ИОГВ Термаликского района	
		Восстановление сети теплоснабжения школ №2,3,6,20,30 и 41	2000	2000						Министерство образования/ИОГВ Термаликского района	
		Строительство детского сада в центре сельского джамоата Кангурт на 150 мест	6000	4000			2000			Бюджет республики, внутренние предприниматели	

Цель	Задачи	Мероприятия/ проекты	Общая стоимость проекта (тыс. сомони)	Бюджет республике	Бюджет области	Бюджет района	Предприниматели, население, д/х, организации и учреждения	Иностранные инвестиции	Неопределенные источники	Ответственные	Ожидаемые результаты
		Строительство детского сада в центре сельского джамоата Каракамиши на 100 мест	4000	3000			100		900	Бюджет республике, внутренние предприниматели	
		Строительство детского сада в сельском джамоате Бобо Юнус на 50 мест	2000	1500					500	Бюджет республике, внутренние предприниматели	
		Строительство детского сада в сельском джамоате Л.Кармиев а на 100 мест	4000	3500					500	Бюджет республике, внутренние предприниматели	
		Строительство детского сада в сельском джамоате Танобчи на 100 мест	4000	2500			1000		500	Бюджет республике, внутренние предприниматели	
		Строительство детского сада в сельском джамоате С.Рахимова на 100 мест	4000	3000			400		600	Бюджет республике, внутренние предприниматели	
		Строительство нового здания детского сада №3 в центре поселка Совет на 150 мест	5000	3500			1000		500	Бюджет республике, внутренние предприниматели	
		Восстановление детских садов №1 и №2 района	2000		2000					Бюджет республике, внутренние предприниматели	
		Оснащение детских садов №№1,2,3 оборудованием, предметами, мебелью и другими необходимыми материалами	2500	2500						Бюджет республике, внутренние предприниматели	

Цель	Задачи	Мероприятия/ проекты	Общая стоимость проекта (тыс. сомони)	Бюджет республике	Бюджет области	Бюджет района	Предприниматели, население, организации и учреждения	Иностранные инвестиции	Неопределенные источники	Ответственные	Ожидаемые результаты
		Создание центра детского развития при школе №1 и №2 поселкового джамоата Совет на 40 мест	100	100						Бюджет республики, внутренние предприниматели	
		Создание центра детского развития при школе №3 села Танобчи сельского джамоата Танобчи на 20 мест	50	50						Министерство образования/ИОГВ Те-мурмаликского района	
		Создание центра детского развития при школе №5 села Казок сельского джамоата С.Рахимова на 20 мест	50	50						Министерство образования/ИОГВ Те-мурмаликского района	
		Создание центра детского развития при школе №9 села Давлатиён сельского джамоата Кангурт на 20 мест	50	50						Министерство образования/ИОГВ Те-мурмаликского района	
		Создание центра детского развития при школе №10 села Чаврок сельского джамоата Кангурт на 20 мест	50	50						Министерство образования/ИОГВ Те-мурмаликского района	
		Создание центра детского развития при школе №30 сельского джамоата Кангурт на 20 мест	50	50						Министерство образования/ИОГВ Те-мурмаликского района	
		Создание центра детского развития при школе №41 села Каракамши сельского джамоата Каракамши на 25 мест	65	65						Министерство образования/ИОГВ Те-мурмаликского района	

Цель	Задачи	Мероприятия/ проекты	Общая стоимость проекта (тыс. сомони)	Бюджет республике	Бюджет области	Бюджет района	Предприниматели, население, д/х, организации и учреждения	Иностранные инвестиции	Неопределенные источники	Ответственные	Ожидаемые результаты
		Создание центра детского развития при школе №33 села Булстон сельского джамоата Каракамиш на 20 мест	50	50						Министерство образования/ИОГВ Термаликского района	
		Создание центра детского развития при школе №12 села Чаирали сельского джамоата Танобчи на 20 мест	50	50						Министерство образования/ИОГВ Термаликского района	
		Создание центра детского развития при школе №13 села Кушкя сельского джамоата Л.Кармиева на 20 мест	50	50						Министерство образования/ИОГВ Термаликского района	
		Создание центра детского развития при школе №21 села Нурафшон сельского джамоата Л. Кармиева на 20 мест	50	50						Министерство образования/ИОГВ Термаликского района	
		Создание центра детского развития при школе №37 села Булдангали сельского джамоата С. Рахимова на 20 мест	50	50						Министерство образования/ИОГВ Термаликского района	
		Всего в сфере образования	67465	46265	2000		5380	5150	8670		

Цель	Задачи	Мероприятия/ проекты	Общая стоимость проекта (тыс. сомони)	Бюджет республике	Бюджет области	Бюджет района	Предприниматели, население, д/х, организации и учреждения	Иностранные инвестиции	Неопределенные источники	Ответственные	Ожидаемые результаты
Повышение качества услуг в сфере здравоохранения	Улучшение качества медицинских услуг	Капитальный ремонт ЦРБ и его оснащение современными медицинскими средствами Реконструкция рентген отделения и его оснащение Восстановление сети водопровода ЦРБ Строительство здания столовой и гаража в ЦРБ Строительство прачечной в ЦРБ Строительство медицинского пункта в селе Давлатиён сельского джамоата Кангурт Строительство медицинского пункта в селе Фалхобд сельского джамоата Каракамиш Строительство медицинского пункта в селе Учхалкаёр сельского джамоата Бобо Юнус Строительство медицинского пункта в селе Офтобруя сельского джамоата Бобо Юнус	6000			300		5700		ИОГВ, гостиница Темурмаликского района	Улучшение доступа населения к медицинским услугам (20-25%)
			400						400	ИОГВ, гостиница Темурмаликского района	
			450						450	ИОГВ, гостиница Темурмаликского района	
			500	300				200	ИОГВ, гостиница Темурмаликского района		
			150				150		ИОГВ, гостиница Темурмаликского района		
			150				150		ИОГВ, ПМСП		
			150					150	ИОГВ, ПМСП		
			150						ИОГВ, ПМСП		
			150			150				ИОГВ, ПМСП	
			150			150				ИОГВ, ПМСП	

Цель	Задачи	Мероприятия/ проекты	Общая стоимость проекта (тыс. сомони)	Бюджет республике	Бюджет области	Бюджет района	Предприниматели, сельхоз, организации и учреждения	Иностранные инвестиции	Неопределенные точки	Ответственные	Ожидаемые результаты
		Строительство медицинского пункта в селе Талимазор сельского джамоата Бобо Юнус	150	150						ИОГВ, ПМСП	
		Строительство медицинского пункта в селе Яккасада сельского джамоата Бобо Юнус	150	150						ИОГВ, ПМСП	
		Строительство медицинского пункта в селе Чакам сельского джамоата С. Рахимова	150	150						ИОГВ, ПМСП	
		Строительство медицинского пункта в селе Ойшабулок сельского джамоата С. Рахимова	150					150		ИОГВ, ПМСП	
		Строительство медицинского пункта в селе Танобчи Поён сельского джамоата Танобчи	150						150	ИОГВ, ПМСП	
		Строительство медицинского пункта в селе Чилбулок сельского джамоата Танобчи	150	150						ИОГВ, ПМСП	
		Строительство медицинского пункта в селе Киблати сельского джамоата Л. Кармишева	150	150						ИОГВ, ПМСП	
		Строительство медицинского пункта в селе Кармай сельского джамоата Л. Кармишева	150	150						ИОГВ, ПМСП	

Цель	Задачи	Мероприятия/ проекты	Общая стоимость проекта (тыс. сомони)	Бюджет республике	Бюджет области	Бюджет района	Предприниматели, сельхоз, организации и учреждения	Иностранные инвестиции	Неопределенные источники	Ответственные	Ожидаемые результаты
		Строительство медицинского пункта в селе Туябуун сельского джамоата С. Рахимова	150	150						ИОГВ, ПМСП	
		Строительство медицинского пункта в селе Чол Сартез сельского джамоата Л. Кармишева	150					150		ИОГВ, ПМСП	
		Строительство медицинского пункта в селе Куся Сартез сельского джамоата Л. Кармишева	150						150	ИОГВ, ПМСП	
		Строительство туалета, автогаража и устройство резервуара для воды в Центре здоровья поселка Совет	200						200	ИОГВ, ПМСП	
		Строительство туалета, автогаража и устройство резервуара для воды в Центре здоровья села Казок сельского джамоата С.Рахимова	200	100			100			ИОГВ, ПМСП	
		Строительство туалета, автогаража и устройство резервуара для воды в Центре здоровья села Чилча сельского джамоата Бобо Юнус	200						200	ИОГВ, ПМСП	

Цель	Задачи	Мероприятия/ проекты	Общая стоимость проекта (тыс. сомони)	Бюджет республике	Бюджет области	Бюджет района	Предпринима- тели, население, д/х, организации и учреждения	Иностран- ные инве- стиции	Неопреде- ленные ис- точники	Ответствен- ные	Ожидае- мые ре- зультаты
		Строительство туалета, автогаража и устройство резервуара для воды в Центре здоровья села Кагурт сельского джамоата Канкурт	200				200			ИОГВ, ПМСП	
		Строительство туалета, автогаража и устройство резервуара для воды в Центре здоровья села Кушикия сельского джамоата Л. Кармишева	200						200	ИОГВ, ПМСП	
		Строительство туалета, автогаража и устройство резервуара для воды в Центре здоровья села Танобчи сельского джамоата Танобчи	200	100			100			ИОГВ, ПМСП	
		Капитальный ремонт Больницы №2 сельского джамоата С. Рахимова и его оснащение современными медицинскими средствами	3500	1000			500	2000		ИОГВ, ПМСП	
		Приобретение медицинского оборудования, автомобилей скорой помощи для ЦРБ, больницы №2, центров здоровья и медицинских пунктов района	5500	1500			500	1000	2500	ИОГВ, ПМСП	

Цель	Задачи	Мероприятия/ проекты	Общая стоимость (тыс. сомони)	Бюджет республики	Бюджет области	Бюджет района	Предприниматели, организации и учреждения	Иностранные инвестиции	Неопределенные источники	Ответственные	Ожидаемые результаты
		Строительство до- полнительного здания в туберкулезном диспан- сере района	200	50				150		ИОГВ, госпи- тальная струк- тура Темурма- ликского района	
		Всего в сфере здраво- охранения и социальной защиты	20150	4400	0	300	1700	9350	5000		
Культура, спорт и туризм											
		Строительство зала культуры в селе Чайрали сельского джамоата Танобчи на 200 мест	3000	1000					2000	Отдел культу- ры, ИОГВ	До 2020 года сдача в эксплуа- тацию 8 учрежде- ний куль- туры на 540 мест
		Строительство зала культуры в селе Таноб- чи сельского джамо- ата Танобчи на 200 мест	3000	2000					1000	Отдел культу- ры, ИОГВ	
		Строительство зала культуры в селе Хасан- беги сельского джамо- ата С. Рахимова на 200 мест	3000	3000						Отдел культу- ры, ИОГВ	
		Строительство зала культуры в селе Бур- дангал сельского джа- моата С. Рахимова на 200 мест	3000	1000					2000	Отдел культу- ры, ИОГВ	
		Строительство зала культуры в селе Куш- кая сельского джамо- ата Л. Кармишева на 150 мест	2250	1250			500		500	Отдел культу- ры, ИОГВ	

Цель	Задачи	Мероприятия/ проекты	Общая стоимость проекта (тыс. сомони)	Бюджет республике	Бюджет области	Бюджет района	Предприниматели, население, д/х, организации и учреждения	Иностранные инвестиции	Неопределенные источники	Ответственные	Ожидаемые результаты	
Повышение уровня культуры населения	Оказание качественных услуг в учреждениях культуры	Строительство зала культуры в селе Сарптез сельского джамоата Л. Кармишева на 100 мест	1500						1500	Отдел культуры, ИОГВ		
		Строительство зала культуры в селе Чилча сельского джамоата Бобоюнус на 150 мест	2250				250		2000	Отдел культуры, ИОГВ		
		Строительство библиотеки в поселковом джамоате Совет на 20000 книг	5500	5500							Отдел культуры, ИОГВ	
		Строительство библиотеки в сельском джамоате С.Рахимова на 6000 книг	1650	1000						650	Отдел культуры, ИОГВ	
		Строительство библиотеки в сельском джамоате Танобчи на 6000 книг	1650	650			300			700	Отдел культуры, ИОГВ	
		Строительство библиотеки в сельском джамоате Бобоюнус на 6000 книг	1650					50		1600	Отдел культуры, ИОГВ	
		Строительство библиотеки в сельском джамоате Кангурт на 8000 книг	2200					2200			Отдел культуры, ИОГВ	
		Строительство библиотеки в сельском джамоате Каракамиши на 6000 книг	1650							1650	Отдел культуры, ИОГВ	

Цель	Задачи	Мероприятия/ проекты	Общая стоимость проекта (тыс. сомони)	Бюджет республике	Бюджет области	Бюджет района	Предприниматели, население, д/х, организации и учреждения	Иностранные инвестиции	Неопределенные источники	Ответственные	Ожидаемые результаты
		Строительство историко-краеведческого музея в поселковом джамоате Совет на 2,5 тысячи экспонатов	7000	7000						Отдел культуры, ИОГВ	
		Строительство детской музыкальной школы на 100 мест и ее оснащение	8000	6000			1000		1000	Отдел культуры, ИОГВ	
		Строительство центра молодежи в сельском джамоате Караканчи на 200 мест	3400	2000			1400			Отдел молодежи, спорта и туризма, ИОГВ	
		Строительство центра молодежи в сельском джамоате Кангурт на 250 мест	4000	2000			2000			Отдел молодежи, спорта и туризма, ИОГВ	
		Строительство центра молодежи в сельском джамоате Бобойунус на 200 мест	3400	1000				1400	1000	Отдел молодежи, спорта и туризма, ИОГВ	
		Строительство центра молодежи в сельском джамоате Л. Кармишева на 300 мест	5100	3000			1000		1100	Отдел молодежи, спорта и туризма, ИОГВ	
		Строительство центра молодежи в сельском джамоате С. Рахимова на 300 мест	5100	2500	100		1000		1500	Отдел молодежи, спорта и туризма, ИОГВ	
		Строительство центра молодежи в сельском джамоате Тагнобчи на 200 мест	3400	1000				1400	1000	Отдел молодежи, спорта и туризма, ИОГВ	

Цель	Задачи	Мероприятия/ проекты	Общая стоимость проекта (тыс. сомони)	Бюджет республике	Бюджет области	Бюджет района	Предпринима- тели, население, д/х, организации и учреждения	Иностран- ные инве- стиции	Неопреде- ленные ис- точники	Ответствен- ные	Ожидае- мые ре- зультаты
		Строительство спор- тивного зала в сель- ском джамоате Кара- камии на 200 мест и его оснащение	3500	2000			1500			Отдел молоде- жи, спорта и туризма, ИОГВ	
		Строительство спор- тивного зала в сель- ском джамоате Кан- гурт на 250 мест	4400	2000			2000		400	Отдел молоде- жи, спорта и туризма, ИОГВ	
		Строительство спор- тивного зала в сель- ском джамоате Бобо- юрт на 200 мест	3500	1500					2000	Отдел молоде- жи, спорта и туризма, ИОГВ	
		Строительство спор- тивного зала в сель- ском джамоате С. Ра- химова на 250 мест	4400	2500			1250		650	Отдел молоде- жи, спорта и туризма, ИОГВ	
		Строительство спор- тивного зала в сель- ском джамоате Л. Ра- кармиева на 200 мест	3500	2000			1500			Отдел молоде- жи, спорта и туризма, ИОГВ	
		Строительство спор- тивного зала в сель- ском джамоате Та- нобчи на 200 мест	3500	1500			1000		1000	Отдел молоде- жи, спорта и туризма, ИОГВ	
		Строительство спор- тивной площадки для футбола и волейбола в сёлах Дахаи намак, Фалхобод и Шулунту сельского джамоата Каракамии и ее осна- щение	150				50	100		Отдел молоде- жи, спорта и туризма, ИОГВ	

Цель	Задачи	Мероприятия/ проекты	Общая стоимость проекта (тыс. сомони)	Бюджет республике	Бюджет области	Бюджет района	Предприниматели, организации и учреждения	Иностранные инвестиции	Неопределенные источники	Ответственные	Ожидаемые результаты
		Строительство спортивной площадки для футбола и волейбола в сёлах Савада, Давлатшоён и Чавроки сельского джамоата Кангурт и их оснащение	150	50			100			Отдел молодежи, спорта и туризма, ИОГВ	
		Строительство спортивной площадки для футбола и волейбола в сёлах Халкаёри-калон, Чилча и Шибанай сельского джамоата Бобоноус и ее оснащение	150	100			50			Отдел молодежи, спорта и туризма, ИОГВ	
		Строительство спортивной площадки для футбола и волейбола в сёлах Куикия, Сартез и Гурудди сельского джамоата Л.Кармишева и ее оснащение	150	50					100	Отдел молодежи, спорта и туризма, ИОГВ	
		Строительство спортивной площадки для футбола и волейбола в сёлах Хасанбек, Булакдаит и Давад сельского джамоата С. Рахимова и ее оснащение	150	100			50			Отдел молодежи, спорта и туризма, ИОГВ	
		Строительство спортивной площадки для футбола и волейбола в сёлах Чайрапи, Танобчи и Истиклол сельского джамоата Танобчи и ее оснащение	150				50		100	Отдел молодежи, спорта и туризма, ИОГВ	
		Всего в сфере культуры, спорта и туризма	95400	51700	100		17250	2900	23450		

Цель	Задачи	Мероприятия/ проекты	Общая стоимость проекта (тыс. сомони)	Бюджет республике	Бюджет области	Бюджет района	Предприниматели, население, д/х, организации и учреждения	Иностранная инвестиция	Неопределенные источники	Ответственные	Ожидаемые результаты
Улучшение доступа населения Темурактикского района к питьевой воде	1. Восстановление системы питьевого водоснабжения в селах	Строительство насосной станции объектов хранения и обеззараживания воды и проведение 2,4 км линии питьевой воды в джамоате Лакая Кармишева (сёла Мамурдаит, Кушикия, Сартез, Киблаи)	350				50	300	700	ДПП "Точик об дехот", Отдел экономики, Отдел инвестиций	До 2020 года минимум 60% населения имеют доступ к качественной питьевой воде
		Строительство насосной станции объектов хранения и обеззараживания воды и проведение 2,9 км линии питьевой воды в джамоате Бобоюнус (кишлаки Чилча, Яккасада, Бахористон, Офтобруя)	400				100	300	800	ДПП "Точик об дехот", Отдел экономики, Отдел инвестиций	
		Строительство насосной станции объектов хранения и обеззараживания воды и проведение 2,9 км линии питьевой воды в джамоате С. Рахимова (Дават, Хасанбеги, Казок, Бурдангал, Булакадаит, Чанданган)	400				100	300	800	ДПП "Точик об дехот", Отдел экономики, Отдел инвестиций	
		Строительство насосной станции объектов хранения и обеззараживания воды и проведение 2,2 км линии питьевой воды в джамоате Танобчи (новая махалля джамоата Танобчи)	300				80	220	600	ДПП "Точик об дехот", Отдел экономики, Отдел инвестиций	
Обеспечение питьевой водой											

Цель	Задачи	Мероприятия/ проекты	Общая стоимость проекта (тыс. сомони)	Бюджет республике	Бюджет области	Бюджет района	Предприниматели, сельские организации и учреждения	Иностранные инвестиции	Неопределенные источники	Ответственные	Ожидаемые результаты
		Строительство насосной станции объектов хранения и обеззараживания воды и проведение 3,1 км линии питьевой воды в джамаате Кангурт (кишлаки Оби ширин, Гузари тор, Чаврок, Савда, Чинистон, Сафарбойён) (Дават, Хасанбеги, Казок, Бурдангал, Булакдаит, Чаган),	400				100	300	800	ДПП "Точик обдеҳот", Отдел экономики, Отдел инвестиций	
		Строительство насосной станции объектов хранения и обеззараживания воды и проведение 2,7 км линии питьевой воды в джамаате Каракамиш (кишлаки Шугубту, Каракамиш боло и поён, Фалхобот, Дахани намак)	400				100	300	800	ДПП "Точик обдеҳот", Отдел экономики, Отдел инвестиций	
		Строительство нового резервуара вместимостью 300м ³ в селе Булодаит и Деха Казок вместимостью 400м ³ согласно Постановлению ПРТ от 05.12.13, №564	400	400					800	ДПП "Точик обдеҳот", Отдел экономики, Отдел инвестиций	

Цель	Задачи	Мероприятия/ проекты	Общая стоимость проекта (тыс. сомони)	Бюджет республике	Бюджет области	Бюджет района	Предприниматели, население, д/х, организации и учреждения	Иностранные инвестиции	Неопределенные источники	Ответственные	Ожидаемые результаты	
2. Повышение рабочего потенциала системы водоснабжения предприятия "Точкобдохот"		Строительство дополнительного резервуара объемом 500 м ³ , на водозаборе №1 Хамровий	600					600	1200	ДПП "Точик обдохот", Отдел экономики, Отдел инвестиций	Технический потенциал объектов водоснабжения "Точик обдохот" увеличен до 1,5 раза к 2020	
		Строительство дополнительного резервуара объемом 500 м ³ , на водозаборе №2 Хамровий	600		600				1200	ДПП "Точик обдохот", Отдел экономики, Отдел инвестиций		
		Строительство дополнительного резервуара объемом 250 м ³ , на водозаборе Кокобод	350	350					700	ДПП "Точик обдохот", Отдел экономики, Отдел инвестиций		
		Строительство дополнительного резервуара объемом 500 м ³ , на водозаборе Рудаки	600					600	1200	ДПП "Точик обдохот", Отдел экономики, Отдел инвестиций		
		Строительство дополнительного резервуара объемом 500 м ³ , на водозаборе детского дома с/д С. Рахимова	600					600	1200	ДПП "Точик обдохот", Отдел экономики, Отдел инвестиций		
		Монтаж насоса СНС-160/105, на водозаборе №2 с/д С. Рахимова	100	100					200	ДПП "Точик обдохот", Отдел экономики, Отдел инвестиций		
		Монтаж насоса СНС-160/105, на водозаборе №1 с/д Танобчи (детский дом)	100		100				200	ДПП "Точик обдохот", Отдел экономики, Отдел инвестиций		
		Монтаж насоса ЦБН-55, восстановление ограждения, строительство служебных объектов и очистка дренажа (300м), установка хлоратора на водозаборе №1 с/д Танобчи (детский дом)	150		150			100		300		ДПП "Точик обдохот", Отдел экономики, Отдел инвестиций

Цель	Задачи	Мероприятия/ проекты	Общая стоимость (тыс. сомони)	Бюджет республики	Бюджет области	Бюджет района	Предприниматели, организации и учреждения	Иностранные инвестиции	Неопределенные точки	Ответственные	Ожидаемые результаты
		Восстановление водопроводных труб в центре поселка (32км) согласно Постановлению РТ от 05.12.13, №564	12000				12000		24000	ДПП "Точик обдехои", Отдел экономики, Отдел инвестиций	
		Замена водовода с/д Танобчи (детский дом) протяженностью в 4.5 км	600	600					1200	ДПП "Точик обдехои", Отдел экономики, Отдел инвестиций	
		Замена водовода поселка протяженностью 7 км	400	400					800	ДПП "Точик обдехои", Отдел экономики, Отдел инвестиций	
		Всего в сфере питьевого водоснабжения	18750	2000	600	100	12550	3520	37500		
Жилищно-коммунальное хозяйство											
Улучшение санитарно-эпидемиологической ситуации в районе	Улучшение материально-технической базы ЖКХ	Приобретение специальной техники, в том числе 1 мусороборочной машины, 1 ассенизационной машины, трактора с прицепом марки ЮМЗ-80 и сварочного оборудования	650					650		Отдел экономики, Отдел инвестиций и ГДП "ХМК"	До 2020 года санитарно-эпидемиологическая ситуация в районе будет удовлетворительной
		Восстановление здания управления ЖКХ, гаража, складов и других вспомогательных объектов	500		500					Отдел экономики, Отдел инвестиций и ГДП "ХМК"	
		Организация 100 мусорных точек и контейнеров в поселке Совет	250					250		Отдел экономики, Отдел инвестиций и ГДП "ХМК"	
		Установление 100 санитарных баков на протокольных и многолюдных улицах поселка Совет	20					20		Отдел экономики, Отдел инвестиций и ГДП "ХМК"	

Цель	Задачи	Мероприятия/ проекты	Общая стоимость (тыс. сомони)	Бюджет республики	Бюджет области	Бюджет района	Предприниматели, организации и учреждения	Иностранные инвестиции	Неопределенные точки	Ответственные	Ожидаемые результаты
		Капитальный ремонт 10 туалетов и строительство 8 дополнительных туалетов в поселке Совет	150					150		Отдел экономики, Отдел инвестиций и ГДП "ХМК"	
		Устройство ограждения, ворот, объектов обслуживания и обеззараживание ТБО	100			100				Отдел экономики, Отдел инвестиций и ГДП "ХМК"	
	Улучшение систем центрального отопления	Капитальный ремонт котельной детского дома в с/д Танобчи - 3800квт	700	700						Отдел экономики, Отдел инвестиций и ГДП "ХМК"	
		Строительство и сдача в эксплуатацию котельной и системы отопления для 18 жилых домов, предприятий и дошкольного учреждения №1	3000					3000		Отдел экономики, Отдел инвестиций и ГДП "ХМК"	
	Организация канатной системы в канатном центре поселка Совет, согласно Постановлению ПРТ от 05.12.13, №564	Строительство канатной линии в центре поселка Совет, согласно Постановлению ПРТ от 05.12.13, №564	8000	8000						Отдел экономики, Отдел инвестиций и ГДП "ХМК"	До 2020 года подключение 30 предприятий и организаций и проведение работ к канатной системе

Цель	Задачи	Мероприятия/ проекты	Общая стоимость (тыс. сомони)	Бюджет республики	Бюджет области	Бюджет района	Предприниматели, население, ОУ, организации и учреждения	Иностранные инвестиции	Неопределенные точки	Ответственные	Ожидаемые результаты
	Улучшение эпидемиологической ситуации и удаление ТБО на уровне джаматов	Организация предоставления коммунальных услуг в центре джаматов согласно Постановления ПРТ от 05.12.13, №564	1000				1000			Отдел экономики, Отдел инвестиций и ГДП "ХМК"	До 2020 года не менее 50 % джаматов будут иметь предприятия коммунального хозяйства
	Улучшение жилищно-коммунальных условий	Капитальный ремонт 18 двухэтажных жилых домов	1800						1800	Отдел экономики, Отдел инвестиций и ГДП "ХМК"	
		Всего в сфере жилищно-коммунального хозяйства	16170	8700	500	100	1000	4070	1800		

Цель	Задачи	Мероприятия/ проекты	Общая стоимость проекта (тыс. сомони)	Бюджет республике	Бюджет области	Бюджет района	Предприниматели, население, д/х, организации и учреждения	Иностранная инвестиция	Неопределённые точки	Ответственные	Ожидаемые результаты
Улучшение обеспечения населения ввнжэлектроснабжения	Улучшение инфраструктуры электроснабжения	Замена трансформаторов низкой мощности на высокоую мощность в 22 сёлах (сёла Хамровий, Танобчи тоён, Гулдара, Бешкла, Чирбулок, ферма Бурданал, Анбори гандум, Ойшабулок, Чаган, ПМК-42, Чайрали, Маъмурдаит, Кушья, Халкайори калон, Чантозги, Товашар, Кунчибулок, Талимазор, Чаогулиён, Ш. Курбон, Чилатош и Яккатут) согласно Постановления ПРТ от 05.12.13, №564	700	350	100	50	200		1400	Управление промышленно-сти и энергетики ИА Президента Респуб-лики Таджики-стан	До 2020 года строительство 19 км новых ЛЭП, ремонт 50 км ЛЭП и улучшение качества матерпальн-технической базы электроснабжения района до 60%
		Прокладка линии электропередачи для обеспечения 9 сёл электроэнергией (сёла Койсин-гир, Ченкургон, Оличабулок, Гулбулок, Да-сторкози, Товатош, Култова, Катот, Ол-мабулок, не имеющие доступ к электриче-ству) согласно Поста-новлению ПРТ от 05.12.13, №564	500	500						1000	

Цель	Задачи	Мероприятия/ проекты	Общая стоимость проекта (тыс. сомони)	Бюджет республике	Бюджет области	Бюджет района	Предприниматели, население, д/х, организации и учреждения	Иностранные инвестиции	Неопределенные источники	Ответственные	Ожидаемые результаты
		Строительство подстанции 110/35/10кВт на территории района для сокращения уровня технологических потерь электроэнергии согласно Постановлению ПРТ от 05.12.13, №564	800	800					1600	Управление промышленности и энергетики ИА Президента Республики Таджикистан	
		Замена изношенных столбов на линии электропередачи 04кВт (385 единиц) согласно Постановлению ПРТ от 05.12.13, №564	400	400					800	Управление промышленности и энергетики ИА Президента Республики Таджикистан	
		Всего в сфере электроснабжения	2400	2050	100	50	200	0	4800		
Транспорт и коммуникация											
Улучшение коммуникационных и транспортных возможностей и управление содержанием района	1. Улучшение обеспеченности материально-технической базы ГДЭУ Темурмаликского района	Обеспечение ГДЭУ Темурмаликского района специальной техникой, в том числе 1 ед. автогрейдера, 1 ед. бульдозера, 2 ед. автосамосвала марки Дулан и 2 ед. оборудования для резки асфальта, виброкатки и дизельное сварочное оборудование	1785						1785	Отдел экономики, ГДЭУ, Отдел инвестиций	До 2020 года ремонт и восстановление 32% местных дорог района
		Строительство административного здания ГДЭУ Темурмаликского района	300	150	100	50				Отдел экономики, ГДЭУ, Отдел инвестиций	

Цель	Задачи	Мероприятия/ проекты	Общая стоимость проекта (тыс. сомони)	Бюджет республике	Бюджет области	Бюджет района	Предприниматели, население, д/х, организации и учреждения	Иностранные инвестиции	Неопределенные источники	Ответственные	Ожидаемые результаты	
	1. Улучшение местной дорожной инфраструктуры	Капитальный ремонт дороги Совет-Муробахи (26 км) согласно Постановлению ПРТ от 05.12.13, №564	3500	3500						Отдел экономики, ГДЭУ, Отдел инвестиций		
		Восстановление дороги Теурмалик -Шибанай-Офтобруа (2 км) согласно Постановлению ПРТ от 05.12.13, №564	800	800						Отдел экономики, ГДЭУ, Отдел инвестиций		
		Строительство и вывоз из аварийного состояния висячего моста на реке Сурхоб (150м), моста между селами Кушикия и Сартез, соединяющий Теурмаликский район с районом Восе (24 м) и моста села Булдашит (12м), согласно Постановления ПРТ от 05.12.13, №564	1000	1000						Отдел экономики, ГДЭУ, Отдел инвестиций		
		Капитальный ремонт автодороги Теурмалик-Киблаи-Сартез-Эшонкудук (21км)	6000						6000	Отдел экономики, ГДЭУ, Отдел инвестиций		
		Текущий ремонт автомобильной дороги Теурмалик-Бурдам-Бурданал-Давад (16км)	3000						3000	Отдел экономики, ГДЭУ, Отдел инвестиций		
		Текущий ремонт автомобильной дороги Яксада (3км)	800						800	Отдел экономики, ГДЭУ, Отдел инвестиций		
		Проведение капитального ремонта основных участков автомобильных дорог района	850					850			Отдел экономики, ГДЭУ, Отдел инвестиций	

Цель	Задачи	Мероприятия/ проекты	Общая стоимость проекта (тыс. сомони)	Бюджет республике	Бюджет области	Бюджет района	Предприниматели, население, д/х, организации и учреждения	Иностранные инвестиции	Неопределенные источники	Ответственные	Ожидаемые результаты
	Улучшение доступа населения к транспортным услугам	Создание транспортного предприятия для перевозки пассажиров и грузов	2000						2000	Отдел экономики, ГДЭУ, Отдел инвестиций	
	Улучшение материальной базы но-технической базы	Приобретение 1 ед. автогрейдера, 1 ед. бульдозера, 2 ед. грузовой автомашины, 2 ед. автосамосвала Дулан и 2 ед. оборудования для резки асфальта, виброкатка и дизельного сварочного оборудования	1000	300	200	100	100	300			
	Улучшение сферы телекоммуникации и информатизация населения	Замена 50 единиц столбов связи и 2000 м внутренних кабелей телефонных линий района Установка ретрансляционной станции для большего охвата населения телевизионными программами, в частности телевизионных каналов Таджикистана (в частности в селах Гулистон, Олмабулок, Четкурган, Койсингир, Чаган, Оишабулок, Туябун, Давлатиоён,	200						200	Филиал ОАО "Точиктелеком", участок 3, технический участок Темурмаликского района Филиал ОАО "Точиктелеком", участок 3, технический участок Темурмаликского района	До 2020 года расширение охвата информатизации в среднем до 66%

Цель	Задачи	Мероприятия/ проекты	Общая стоимость (тыс. сомони)	Бюджет республики	Бюджет области	Бюджет района	Предприниматели, организации и учреждения	Иностранные инвестиции	Неопределенные точки	Ответственные	Ожидаемые результаты
		Бешиката, Чилбулок, Тулкибулок, Кушикия, Киблай, Товатош, Муродбахи, Кирма, Кушикия (поён) согласно Постановления ПРТ от 05.12.13, №564	250	250						Филиал ОАО "Точиктелеком", участок 3, участок Темурмаликского района	
		Капитальный ремонт здания Телекома	100			100					
		Учреждение местного издательства	21785	6200	300	150	1050	300	13785		
		Всего в сфере транспорта и коммуникации									
Экология и чрезвычайные ситуации											
Снижение риска возникновения стихийных бедствий	Защита окружающей среды от стихийных бедствий	Организация питомника саженцев на площади 5 га для выращивания саженцев фруктовых и декоративных деревьев в Темурмаликском районе	250		100	70	80			ИОГВ района	До 2020 года выполнение берегоукрепительных работ протяженностью 17 км.
		Обеспечение служб по предотвращению ЧС Темурмаликского района необходимой техникой (трактор МТЗ-80, служебная автомашина, экскаватор и бульдозер)	400		50	150	100	100			

Цель	Задачи	Мероприятия/ проекты	Общая стоимость проекта (тыс. сомони)	Бюджет республике	Бюджет области	Бюджет района	Предприниматели, население, д/х, организации и учреждения	Иностранная инвестиция	Неопределенные источники	Ответственные	Ожидаемые результаты
		Выполнение берегоукрепительных работ в селах Бодомадара, Богитемур, Кибгаи сельского джамоата Л.Кармишева (протяженность 2750 м)	2300		100	200		2000			Снижение риска и опасности возникновения стихийных бедствий (до 10-15%) и переселение 250 человек в безопасные участки
		Очистка канала Шибанай (протяженность 12 км)	2000			900	800	300			
		Выполнение берегоукрепительных работ в селах Танобчи боло, Танобчи миёна, Танобчи поёни сельского джамоата Танобчи (протяженностью 2200 м)	1630					1630			
		Укрепление берегов реки на территории сельского джамоата Бобоюнус, сёл Сафаробод, Шибанай (протяженностью 2400 м)	1250						1250		
		Выполнение берегоукрепительных работ в селе Чайрали сельского джамоата Танобчи (протяженностью 600 м)	900					900			
		Выполнение берегоукрепительных работ рядом с автомобильным мостом, соединяющим поселок Совет с джамоатом Л. Кармишева	1960					1960			

Цель	Задачи	Мероприятия/ проекты	Общая стоимость проекта (тыс. сомони)	Бюджет республике	Бюджет области	Бюджет района	Предприниматели, население, д/х, организации и учреждения	Иностранные инвестиции	Неопределенные источники	Ответственные	Ожидаемые результаты
		Выполнение берегоукрепительных работ на территории сёл Сафаробён, Давлатшоён, Чамозулиён, Кангурт сельского джамоата Кангурт и сёл Каракамлиши боло, Каракамлиши поён, Фалхобод, Дахи намак сельского джамоата Каракамлиши, протяжённостью 4000 метров	4600	1600			1000		2000		
		Выполнение берегоукрепительных работ на территории поселкового джамоата Совет протяжённостью 5 км	5300	1000	150	150			4000		
		Всего в сфере защиты окружающей среды и ЧС	20590	2600	400	1470	1980	6890	7250		
Ресурсное обеспечение											
Привлечение внутренних и внешних инвестиций	Улучшение доступа населения к информации и совершенствование действующих системы	Усовершенствование веб-сайта ИОВВ районе с целью внедрения элементов электронного правительства на местах	30					30		Исполнительный орган государственной власти района	Улучшение доступа к финансовым ресурсам к 2020 г. (10-12%)
		Разработка единой электронной базы статистических данных	50					50		Отдел статистики района	
		Ремонт административных зданий джамоатов и ИОВВ Те-мурмаликского района	320				320				

Цель	Задачи	Мероприятия/ проекты	Общая стоимость проекта (тыс. сомони)	Бюджет республике	Бюджет области	Бюджет района	Предприниматели, население, организации и учреждения	Иностранные инвестиции	Неопределенные источники	Ответственные	Ожидаемые результаты
		Обеспечение отдела экономики и торговли стратегическими документами, региональными и отраслевыми программами, руководствами и другими материалами, составление перечня доноров и налаживание с ними сотрудничества	20	20						Министерство экономического развития и торговли	
		Обеспечение ИОГВ и джамаатов Темурмаликского района 64 ед. новым компьютерным оборудованием, 32 принтера, 9 факсов, 12 сканеров	540	100	50	20	50	120	200	Исполнительный орган государственной власти района	
		Подключение отделов ИОГВ района к интернет сети	30			30				Исполнительный орган государственной власти района	
	Проведение мероприятий по развитию	Проведение круглых столов, выставок и мероприятий, связанных с реализацией программы, укрепление общественной связи с целью предоставления преимуществ сотрудникам и организациям оказания помощи поддержке	40					40		Исполнительный орган государственной власти района	
		Всего в сфере ресурсного обеспечения	1030	120	50	370	50	240	200		

Таблица индикаторов/показателей Программы развития Темурамаликского района на 2016-2020 годы

Результат	Индикаторы/ показатели	Единица измерения	Исходное состояние (отчет) 2014	Цель Конец 2020	Прогнозируемый результат по годам (прогноз)					Источник информации	Ответственные за сбор данных	Частота сбора данных
					2016	2017	2018	2019	2020			
Улучшение демографической ситуации	Численность населения на конец года, всего	тыс. человек	63459	69000	64728	65800	66900	67800	69000	Отраслевые отчеты	Агентство по статистике, исполнительный орган государственной власти Хатлонской области и Темурамаликского района (отраслевые структуры)	Ежегодно
	Мужчины	-«-	31653	34417	32286	32821	33370	33819	34417	Отраслевые отчеты	Агентство по статистике, исполнительный орган государственной власти Хатлонской области и Темурамаликского района (отраслевые структуры)	Ежегодно
	Женщины	-«-	31806	34583	32442	32979	33530	33981	34583	Отраслевые отчеты	Агентство по статистике, исполнительный орган государственной власти Хатлонской области и Темурамаликского района (отраслевые структуры)	Ежегодно
	Дети (0-15)	-«-	24749	26910	25244	25662	26091	26442	26910	Отраслевые отчеты	Агентство по статистике, исполнительный орган государственной власти Хатлонской области и Темурамаликского района (отраслевые структуры)	Ежегодно

Результат	Индикаторы/ показатели	Единица измерения	Исходное состояние (отчет)	Цель	Прогнозируемый результат по годам (прогноз)					Источник информации	Ответственные за сбор данных	Частота сбора данных								
					2014	Конец 2020	2016	2017	2018				2019	2020						
	Трудоспособное население (15-63 лет) (58 для женщин)	-«-	35664	38778	36377	36980	37598	38103	38778	Отраслевые отчеты	Агентство по статистике, исполнительный орган государственной власти Хатлонской области и Темурмаликского района (отраслевые структуры)	Ежегодно								
													6 том числе, мужчины	21398	23267	21826	22188	22559	22862	23267
Ввод в действие новых производственных мощностей	Общее количество промышленных предприятий, в том числе	шт.	8	10	8	9	9	10	10	Отраслевые отчеты	Министерство промышленности и новых технологий, Агентство по статистике, исполнительный орган государственной власти Хатлонской области и Темурмаликского района (отраслевые структуры)	Ежегодно (в необходимых случаях - срочный по 3 месячный и 6 месячный)								

Результат	Индикаторы/ показатели	Единица измерения	Исходное состояние (отчет)	Цель	Прогнозируемый результат по годам (прогноз)					Источник информации	Ответственные за сбор данных	Частота сбора данных
					2014	Конец 2020	2016	2017	2018			
	Крупные производственные предприятия	ед.	8	0	0	0	0	0	0	Отраслевые отчеты	Министерство промышленности и новых технологий, Агентство по статистике, исполнительный орган государственной власти Хатлонской области и Темурмаликского района (отраслевые структуры)	Ежегодно (в необходимых случаях - срочный по (3 месячный и 6 месячный))
	Малые и средние предприятия	ед.	8	10	8	9	9	10	10	Отраслевые отчеты	Министерство промышленности и новых технологий, Агентство по статистике, исполнительный орган государственной власти Хатлонской области и Темурмаликского района (отраслевые структуры)	Ежегодно (в необходимых случаях - срочный по (3 месячный и 6 месячный))
	Производство промышленной продукции в текущих ценах сопоставляющих периодов (зодоб)	тыс.сомони	7442,5	9363,7	7814,6	8205,3	8574,6	8960,4	9363,7	Отраслевые отчеты	Министерство промышленности и новых технологий, Агентство по статистике, исполнительный орган государственной власти Хатлонской области и Темурмаликского района (отраслевые структуры)	Ежегодно (в необходимых случаях - срочный по (3 месячный и 6 месячный))
	(тем роста в сопоставимых ценах)											

Результат	Индикаторы/ показатели	Единица измерения	Исходное состояние (отчет)	Цель	Прогнозируемый результат по годам (прогноз)					Источник информации	Ответственные за сбор данных	Частота сбора данных					
					2014	Конец 2020	2016	2017	2018				2019	2020			
Обеспечение продовольственной безопасности	Создание рабочих мест в промышленном секторе	рабочие места	40	60	40	50	50	60	60	Отраслевые отчеты	Министерство промышленности и новых технологий, Агентство по статистике, исполнительный орган государственной власти Хатлонской области и Темурмаликского района (отраслевые структуры)	Ежегодно (в необходимых случаях - срочные (3-месячный и 6-месячный))					
													2016	2017	2018	2019	2020
													2016	2017	2018	2019	2020
Обеспечение продовольственной безопасности	Валовый продукт сельского хозяйства в текущих ценах соответствующих периодов (годов) (темп роста в сопоставимых ценах)	тыс.сомони	247,1	271,5	257,1	259,7	262,3	266,2	271,5	Отраслевые отчеты	Министерство сельского хозяйства, Агентство по статистике, исполнительный орган государственной власти Хатлонской области и Темурмаликского района (отраслевые структуры)	Ежегодно (в необходимых случаях - срочные (3-месячный и 6-месячный))					
													2016	2017	2018	2019	2020
													2016	2017	2018	2019	2020
Обеспечение продовольственной безопасности	В том числе, растениеводство	тыс.сомони	144,3	157,9	150,1	151,6	153,2	155,5	157,9	Отраслевые отчеты	Министерство сельского хозяйства, Агентство по статистике, исполнительный орган государственной власти Хатлонской области и Темурмаликского района (отраслевые структуры)	Ежегодно (в необходимых случаях - срочные (3-месячный и 6-месячный))					
													2016	2017	2018	2019	2020
													2016	2017	2018	2019	2020

Результат	Индикаторы/ показатели	Единица измерения	Исходное состояние (отчет)	Цель	Прогнозируемый результат по годам (прогноз)					Источник информации	Ответственные за сбор данных	Частота сбора данных
					2014	Конец 2020	2016	2017	2018			
	Животноводство	тыс.сомони	102,8	113,6	107	108	109,1	110,7	113,6	Отраслевые отчеты	Министерство сельского хозяйства, Агентство по статистике, исполнительный орган государственной власти Хатлонской области и Темурмаликского района (отраслевые структуры)	Ежегодно (в необходимых случаях - срочные (3 месячный и 6 месячный))
	Земли в неудовлетворительном состоянии	га	300	250	300	280	280	270	250	Отраслевые отчеты	Агентство мелиорации и ирригации, Агентство по статистике, исполнительный орган государственной власти Хатлонской области и Темурмаликского района (отраслевые структуры)	Ежегодно (в необходимых случаях - срочные (3 месячный и 6 месячный))
	Улучшение мелиоративного состояния земель	га	0	80	10	20	40	60	80	Отраслевые отчеты	Агентство мелиорации и ирригации, Агентство по статистике, исполнительный орган государственной власти Хатлонской области и Темурмаликского района (отраслевые структуры)	Ежегодно (в необходимых случаях - срочные (3 месячный и 6 месячный))

Результат	Индикаторы/ показатели	Единица измерения	Исходное состояние (отчет)	Цель	Прогнозируемый результат по годам (прогноз)					Источник информации	Ответственные за сбор данных	Частота сбора данных
					2014	Конец 2020	2016	2017	2018			
Развитие частного сектора	Количество индивидуальных предпринимателей	человек	1013	1085	1032	1044	1056	1070	1085	Отраслевые отчеты	Государственный комитет по инвестициям и управлению государственным имуществом, Агентство по статистике, исполнительный орган государственной власти Хатлонской области и Темурамликского района (отраслевые структуры)	Ежегодно (в необходимых случаях - срочно (3-месячный и 6-месячный))
	в том числе, по видам деятельности:											
	Свидетельство	человек	60	75	64	67	70	73	75	Отраслевые отчеты	Государственный комитет по инвестициям и управлению государственным имуществом, Агентство по статистике, исполнительный орган государственной власти Хатлонской области и Темурамликского района (отраслевые структуры)	Ежегодно (в необходимых случаях - срочно (3-месячный и 6-месячный))

Результат	Индикаторы/ показатели	Единица измерения	Исходное состояние (отчет)	Цель	Прогнозируемый результат по годам (прогноз)					Источник информации	Ответственные за сбор данных	Частота сбора данных
					2014	Конец 2020	2016	2017	2018			
Улучшение инвестиционной активности для капитального строительства	Патент	человек	361	390	368	372	376	382	390	Отраслевые отчеты	Государственный комитет по инвестициям и управлению государственным имуществом, Агентство по статистике, исполнительный орган государственной власти Хатлонской области и Темурмаликского района (отраслевые структуры)	Ежегодно (в необходимых случаях - срочные (3-месячный и 6-месячный))
	Вложенные капитальные инвестиции, (за счет всех инвестиционных источников)	тыс.сомони	21027,1	26578,5	22288,7	23180,3	24107,5	25312,8	26578,5	Отраслевые отчеты	Государственный комитет по инвестициям и управлению государственным имуществом, Агентство по статистике, исполнительный орган государственной власти Хатлонской области и Темурмаликского района (отраслевые структуры)	Ежегодно (в необходимых случаях - срочные (3-месячный и 6-месячный))
	- строительные работы	тыс.сомони	17707,1	22379,1	18767,1	19517,8	20298,5	21313,4	22379,1	Отраслевые отчеты	Комитет архитектуры и строительства, Агентство по статистике, исполнительный орган государственной власти Хатлонской области и Темурмаликского района (отраслевые структуры)	Ежегодно (в необходимых случаях - срочные (3-месячный и 6-месячный))

Результат	Индикаторы/ показатели	Единица измерения	Исходное состояние (отчет) 2014	Цель Конец 2020	Прогнозируемый результат по годам (прогноз)					Источник информации	Ответственные за сбор данных	Частота сбора данных
					2016	2017	2018	2019	2020			
	Введено в эксплуатацию:									Отраслевые отчеты	Комитет архитектуры и строительства, Агентство по статистике, исполнительный орган государственной власти Хатлонской области и Темурмаликского района (отраслевые структуры)	Ежегодно (в необходимых случаях - срочно (3 месячный и 6 месячный))
	основные фонды	тыс.сомони	18318,7	19251,6	18410,2	18502,3	18687,3	18874,2	19251,6	Отраслевые отчеты	Комитет архитектуры и строительства, Агентство по статистике, исполнительный орган государственной власти Хатлонской области и Темурмаликского района (отраслевые структуры)	Ежегодно (в необходимых случаях - срочно (3 месячный и 6 месячный))
	жилые дома	квадратный метр	7132	8433	7566	7793	8026	8267	8433	Отраслевые отчеты	Комитет архитектуры и строительства, Агентство по статистике, исполнительный орган государственной власти Хатлонской области и Темурмаликского района (отраслевые структуры)	Ежегодно (в необходимых случаях - срочно (3 месячный и 6 месячный))

Результат	Индикаторы/ показатели	Единица измерения	Исходное состояние (отчет)	Цель	Прогнозируемый результат по годам (прогноз)					Источник информации	Ответственные за сбор данных	Частота сбора данных
					2014	Конец 2020	2016	2017	2018			
	образовательные школы	ученическое место	7256	7800	7256	7420	7495	7650	7800	Отраслевые отчеты	Комитет архитектуры и строительства, Агентство по статистике, исполнительный орган государственной власти Хатлонской области и Темурмаликского района (отраслевые структуры)	Ежегодно (в необходимых случаях - срочный (3-месячный и 6-месячный))
	больницы	койка	55	75	55	60	65	70	75	Отраслевые отчеты	Комитет архитектуры и строительства, Агентство по статистике, исполнительный орган государственной власти Хатлонской области и Темурмаликского района (отраслевые структуры)	Ежегодно (в необходимых случаях - срочный (3-месячный и 6-месячный))
	поликлиники	ученические места	60	70	70	70	70	70	70	Отраслевые отчеты	Комитет архитектуры и строительства, Агентство по статистике, исполнительный орган государственной власти Хатлонской области и Темурмаликского района (отраслевые структуры)	Ежегодно (в необходимых случаях - срочный (3-месячный и 6-месячный))

Результат	Индикаторы/ показатели	Единица измерения	Исходное состояние (отчет)	Цель	Прогнозируемый результат по годам (прогноз)					Источник информации	Ответственные за сбор данных	Частота сбора данных
					2014	Конец 2020	2016	2017	2018			
	Выполненные подрядные работы - всего	тыс. сомони	21425	28373,6	23567,5	24745,8	25983,2	27282,3	28373,6	Отраслевые отчеты	Комитет архитектуры и строительства, Агентство по статистике, исполнительный орган государственной власти Хатлонской области и Темурмаликского района (отраслевые структуры)	Ежегодно (в необходимых случаях - срочно (3-месячный и 6-месячный))
Повышение уровня знаний учащихся	Общее количество детей дошкольного возраста (3-7лет)	человек	224	260	234	240	250	255	260	РИК -85	Министерство образования и науки, Агентство по статистике, исполнительный орган государственной власти Хатлонской области и Темурмаликского района (отраслевые структуры)	Ежегодно (в необходимых случаях - срочно (3-месячный и 6-месячный))
	Количество детей в дошкольных и альтернативных учреждениях (с учетом подготовительных групп при школах)	человек	1153	1200	1160	1170	1180	1190	1200	РИК -86	Министерство образования и науки, Агентство по статистике, исполнительный орган государственной власти Хатлонской области и Темурмаликского района (отраслевые структуры)	Ежегодно (в необходимых случаях - срочно (3-месячный и 6-месячный))

Результат	Индикаторы/ показатели	Единица измерения	Исходное состояние (отчет)	Цель	Прогнозируемый результат по годам (прогноз)					Источник информации	Ответственные за сбор данных	Частота сбора данных
					2014	Конец 2020	2016	2017	2018			
	Охват дошкольными учреждениями	%	100	100	100	100	100	100	100	РИК -87	Министерство образования и науки, Агентство по статистике, исполнительный орган государственной власти Хатлонской области и Темурмаликского района (отраслевые структуры)	Ежегодно (в необходимых случаях - срочные (3 месячный и 6 месячный))
	В том числе, дети инвалиды	человек	0%	0	0	0	0	0	0		Министерство образования и науки, Агентство по статистике, исполнительный орган государственной власти Хатлонской области и Темурмаликского района (отраслевые структуры)	Ежегодно (в необходимых случаях - срочные (3 месячный и 6 месячный))
	Количество мест в дошкольных учреждениях	место	230	260	230	240	240	250	260	ТМН-1	Министерство образования и науки, Агентство по статистике, исполнительный орган государственной власти Хатлонской области и Темурмаликского района (отраслевые структуры)	Ежегодно (в необходимых случаях - срочные (3 месячный и 6 месячный))

Результат	Индикаторы/ показатели	Единица измерения	Исходное состояние (отчет)	Цель	Прогнозируемый результат по годам (прогноз)					Источник информации	Ответственные за сбор данных	Частота сбора данных
					2016	2017	2018	2019	2020			
	Количество детей дошкольного возраста (7-17)	человек	13659	Конец 2020	13680	13690	13690	13700	13710	ТМН-1	Министерство образования и науки, Агентство по статистике, исполнительный орган государственной власти Хатлонской области и Темурмаликского района (отраслевые структуры)	Ежегодно (в необходимых случаях - срочные (3-месячный и 6-месячный))
	Охват общеобразовательными учреждениями дневного обучения	%	98	98,5	98,1	98,2	98,3	98,4	98,5	ТМН-1	Министерство образования и науки, Агентство по статистике, исполнительный орган государственной власти Хатлонской области и Темурмаликского района (отраслевые структуры)	Ежегодно (в необходимых случаях - срочные (3-месячный и 6-месячный))
	В том числе, дети инвалиды	человек	6	6	6	6	6	6	6	ТМН-1	Министерство образования и науки, Агентство по статистике, исполнительный орган государственной власти Хатлонской области и Темурмаликского района (отраслевые структуры)	Ежегодно (в необходимых случаях - срочные (3-месячный и 6-месячный))

Результат	Индикаторы/ показатели	Единица измерения	Исходное состояние (отчет)	Цель	Прогнозируемый результат по годам (прогноз)					Источник информации	Ответственные за сбор данных	Частота сбора данных	
					2014	Конец 2020	2016	2017	2018				2019
	Доля детей инвалидов среди детей дошкольного возраста (7-17)	%	0,04	0,04	0,04	0,04	0,04	0,04	0,04	0,04	ТМН-1	Министерство образования и науки, Агентство по статистике, исполнительный орган государственной власти Хатлонской области и Темурамликского района (отраслевые структуры)	Ежегодно (в необходимых случаях - срочные (3-месячный и 6-месячный))
	Количество учителей общеобразовательных учреждений дневного обучения	человек	856	860	856	856	856	860	860	860	кадровые отчеты	Министерство образования и науки, Агентство по статистике, исполнительный орган государственной власти Хатлонской области и Темурамликского района (отраслевые структуры)	Ежегодно (в необходимых случаях - срочные (3-месячный и 6-месячный))
	Обеспеченность в районе :												
	дошкольными учреждениями на 1000 детей дошкольного возраста	место	1,1	1,1	1,1	1,1	1,1	1,1	1,1	1,1		Министерство образования и науки, Агентство по статистике, исполнительный орган государственной власти Хатлонской области и Темурамликского района (отраслевые структуры)	Ежегодно (в необходимых случаях - срочные (3-месячный и 6-месячный))

Результат	Индикаторы/ показатели	Единица измерения	Исходное состояние (отчет)	Цель	Прогнозируемый результат по годам (прогноз)					Источник информации	Ответственные за сбор данных	Частота сбора данных
					2014	Конец 2020	2016	2017	2018			
	общественными учреждениями на 1000 детей школьного возраста	место	1,2	1,2	1,2	1,2	1,2	1,2	1,2	ТМН-1	Министерство образования и науки, Агентство по статистике, исполнительный орган государственной власти Хатлонской области и Темурмаликского района (отраслевые структуры)	Ежегодно (в необходимых случаях - срочные (3 месячный и 6 месячный))
	Обеспеченность стульями и партами	пара	8353	8380	8363	8368	8368	8374	8380	БМТ - 1	Министерство образования и науки, Агентство по статистике, исполнительный орган государственной власти Хатлонской области и Темурмаликского района (отраслевые структуры)	Ежегодно (в необходимых случаях - срочные (3 месячный и 6 месячный))
	Обеспеченность компьютерным оборудованием	%	123	123	123	123	123	123	123	Отраслевая программа	Министерство образования и науки, Агентство по статистике, исполнительный орган государственной власти Хатлонской области и Темурмаликского района (отраслевые структуры)	Ежегодно (в необходимых случаях - срочные (3 месячный и 6 месячный))

Результат	Индикаторы/ показатели	Единица измерения	Исходное состояние (отчет)	Цель	Прогнозируемый результат по годам (прогноз)					Источник информации	Ответственные за сбор данных	Частота сбора данных
					2014	Конец 2020	2016	2017	2018			
Повышение уровня образования населения и культуры населения	Обеспеченность предметными кабинетами	шт.	77	79	77	77	77	78	79	Отраслевая программа	Министерство образования и науки, Агентство по статистике, исполнительный орган государственной власти Хатлонской области и Темурмаликского района (отраслевые структуры)	Ежегодно (в необходимых случаях - срочные (3-месячный и 6-месячный))
	Количество культурно - массовых учреждений	ед.	39	40	39	39	40	40	40	Отраслевые отчеты	Министерство образования и науки, Агентство по статистике, исполнительный орган государственной власти Хатлонской области и Темурмаликского района (отраслевые структуры)	Ежегодно (в необходимых случаях - срочные (3-месячный и 6-месячный))
	Клубы	-«-	13	15	13	13	14	14	15	Отраслевые отчеты	Министерство образования и науки, Агентство по статистике, исполнительный орган государственной власти Хатлонской области и Темурмаликского района (отраслевые структуры)	Ежегодно (в необходимых случаях - срочные (3-месячный и 6-месячный))

Результат	Индикаторы/ показатели	Единица измерения	Исходное состояние (отчет)	Цель	Прогнозируемый результат по годам (прогноз)					Источник информации	Ответственные за сбор данных	Частота сбора данных
					2014	Конец 2020	2016	2017	2018			
	Общественные библиотеки - всего	-«-	23	24	23	23	23	23	24	Отраслевые отчеты	Министерство культуры, Агентство по статистике, исполнительный орган государственной власти Хатлонской области и Темурмаликского района (отраслевые структуры)	Ежегодно (в необходимых случаях - срочные (3-месячный и 6-месячный))
	Музеи - всего	-«-	1	1	1	1	1	1	1	Отраслевые отчеты	Министерство культуры, Агентство по статистике, исполнительный орган государственной власти Хатлонской области и Темурмаликского района (отраслевые структуры)	Ежегодно (в необходимых случаях - срочные (3-месячный и 6-месячный))
	Музыкальные школы - всего	-«-	1	1	1	1	1	1	1	Отраслевые отчеты	Министерство культуры, Агентство по статистике, исполнительный орган государственной власти Хатлонской области и Темурмаликского района (отраслевые структуры)	Ежегодно (в необходимых случаях - срочные (3-месячный и 6-месячный))
	Количество кадров в учреждениях культуры - всего	человек	70	72	70	70	70	71	72	Отраслевые отчеты	Министерство культуры, Агентство по статистике, исполнительный орган государственной власти Хатлонской области и Темурмаликского района (отраслевые структуры)	Ежегодно (в необходимых случаях - срочные (3-месячный и 6-месячный))

Результат	Индикаторы/ показатели	Единица измерения	Исходное состояние (отчет)	Цель	Прогнозируемый результат по годам (прогноз)					Источник информации	Ответственные за сбор данных	Частота сбора данных											
					2014	Конец 2020	2016	2017	2018				2019	2020									
Улучшение состояния здоровья населения	Количество учащих	тыс. человек	143296	143650	143410	143460	143500	143600	143650	Отраслевые отчеты (Учреждения ПМСП)	Министерство культуры, Агентство по статистике, исполнительный орган государственной власти Хатлонской области и Темурмаликского района (отраслевые структуры)	Ежегодно (в необходимых случаях - срочные (3-месячный и 6-месячный))											
													Обращения в учреждения ПМСП	тыс. человек	220	220	220	220	220	220	Отраслевые отчеты (Учреждения ПМСП)	Министерство здравоохранения и социальной защиты населения, Агентство по статистике, исполнительный орган государственной власти Хатлонской области и Темурмаликского района (отраслевые структуры)	Ежегодно (в необходимых случаях - срочные (3-месячный и 6-месячный))

Результат	Индикаторы/ показатели	Единица измерения	Исходное состояние (отчет)	Цель	Прогнозируемый результат по годам (прогноз)					Источник информации	Ответственные за сбор данных	Частота сбора данных
					2014	Конец 2020	2016	2017	2018			
	Мощность амбулаторно - лечебных учреждений - всего	приемы в одну смену	150	150	150	150	150	150	150	Отраслевые отчеты	Министерство здравоохранения и социальной защиты населения, Агентство по статистике, исполнительный орган государственной власти Хатлонской области и Темурмаликского района (отраслевые структуры)	Ежегодно (в необходимых случаях - срочные (3 месячный и 6 месячный))
	Количество медицинских учреждений - всего	шт.	39	50	41	43	45	47	50	Отраслевые отчеты	Министерство здравоохранения и социальной защиты населения, Агентство по статистике, исполнительный орган государственной власти Хатлонской области и Темурмаликского района (отраслевые структуры)	Ежегодно (в необходимых случаях - срочные (3 месячный и 6 месячный))
	Количество медпунктов - всего	шт.	25	36	27	29	31	33	36	Отраслевые отчеты	Министерство здравоохранения и социальной защиты населения, Агентство по статистике, исполнительный орган государственной власти Хатлонской области и Темурмаликского района (отраслевые структуры)	Ежегодно (в необходимых случаях - срочные (3 месячный и 6 месячный))

Результат	Индикаторы/ показатели	Единица измерения	Исходное состояние (отчет)	Цель	Прогнозируемый результат по годам (прогноз)					Источник информации	Ответственные за сбор данных	Частота сбора данных
					2014	Конец 2020	2016	2017	2018			
	Численность медицинских работников - всего	человек	347	432	359	383	396	409	432	Отраслевые отчеты	Министерство здравоохранения и социальной защиты населения, Агентство по статистике, исполнительный орган государственной власти Хатлонской области и Темурмаликского района (отраслевые структуры)	Ежегодно (в необходимых случаях - срочный (3 месячный и 6 месячный))
	Обеспеченность врачами на 10 тыс. человек	человек	7,7	9	7,9	8	8,4	8,7	9	Отраслевые отчеты	Министерство здравоохранения и социальной защиты населения, Агентство по статистике, исполнительный орган государственной власти Хатлонской области и Темурмаликского района (отраслевые структуры)	Ежегодно (в необходимых случаях - срочный (3 месячный и 6 месячный))
	Средними медицинскими работниками	человек	47	53,6	47,6	50,1	50,8	51,6	53,6	Отраслевые отчеты	Министерство здравоохранения и социальной защиты населения, Агентство по статистике, исполнительный орган государственной власти Хатлонской области и Темурмаликского района (отраслевые структуры)	Ежегодно (в необходимых случаях - срочный (3 месячный и 6 месячный))

Результат	Индикаторы/ показатели	Единица измерения	Исходное состояние (отчет)	Цель	Прогнозируемый результат по годам (прогноз)					Источник информации	Ответственные за сбор данных	Частота сбора данных
					2014	Конец 2020	2016	2017	2018			
	Амбулаторными учреждениями и поликлиниками	шт.	5,5	6,6	5,7	5,9	6,1	6,3	6,6	Отраслевые отчеты	Министерство здравоохранения и социальной защиты населения, Агентство по статистике, исполнительный орган государственной власти Хатлонской области и Темурмаликского района (отраслевые структуры)	Ежегодно (в необходимых случаях - срочный (3 месячный и 6 месячный))
	Оказание медицинских услуг детям - инвалидам (ПМСП)	человек	253	253	253	253	253	253	253	Отраслевые отчеты	Министерство здравоохранения и социальной защиты населения, Агентство по статистике, исполнительный орган государственной власти Хатлонской области и Темурмаликского района (отраслевые структуры)	Ежегодно (в необходимых случаях - срочный (3 месячный и 6 месячный))
	Доля беременных женщин, зарегистрированных в первые 12 недель	%	1837 (11,4%)	99,5	98,9	99,2	99,3	99,4	99,5	Отраслевые отчеты	Министерство здравоохранения и социальной защиты населения, Агентство по статистике, исполнительный орган государственной власти Хатлонской области и Темурмаликского района (отраслевые структуры)	Ежегодно (в необходимых случаях - срочный (3 месячный и 6 месячный))

Результат	Индикаторы/ показатели	Единица измерения	Исходное состояние (отчет)	Цель	Прогнозируемый результат по годам (прогноз)					Источник информации	Ответственные за сбор данных	Частота сбора данных
					2014	Конец 2020	2016	2017	2018			
	Доля анемии среди беременных женщин	%	1,5	1,4	1,5	1,5	1,5	1,4	1,4	Отраслевые отчеты	Министерство здравоохранения и социальной защиты населения, Агентство по статистике, исполнительный орган государственной власти Хатлонской области и Темурмаликского района (отраслевые структуры)	Ежегодно (в необходимых случаях - срочные (3-месячный и 6-месячный))
	Доля родов в муниципальных учреждениях	%	1838 (98%)	98,5	98,17	98,21	98,41	98,44	98,5	Отраслевые отчеты	Министерство здравоохранения и социальной защиты населения, Агентство по статистике, исполнительный орган государственной власти Хатлонской области и Темурмаликского района (отраслевые структуры)	Ежегодно (в необходимых случаях - срочные (3-месячный и 6-месячный))
	Доля домашних родов	%	37 (2,0%)	1,5	1,83	1,79	1,59	1,56	1,5	Отраслевые отчеты	Министерство здравоохранения и социальной защиты населения, Агентство по статистике, исполнительный орган государственной власти Хатлонской области и Темурмаликского района (отраслевые структуры)	Ежегодно (в необходимых случаях - срочные (3-месячный и 6-месячный))

Результат	Индикаторы/ показатели	Единица измерения	Исходное состояние (отчет)	Цель	Прогнозируемый результат по годам (прогноз)					Источник информации	Ответственные за сбор данных	Частота сбора данных		
					2014	Конец 2020	2016	2017	2018				2019	2020
	Материнская смертность	человек	2	0	0	0	0	0	0	0	0	Ежегодно (в необходимых случаях - сроч-но (3 месячный и 6 месячный))	Министерство здравоохранения и социальной защиты населения, Агентство по статистике, исполнительный орган государственной власти Хатлонской области и Темурмаликского района (отраслевые структуры)	Ежегодно (в необходимых случаях - сроч-но (3 месячный и 6 месячный))
	Материнская смертность (на каждые 100 тысяч родившихся живых детей)	человек		0	0	0	0	0	0	0	0	Ежегодно (в необходимых случаях - сроч-но (3 месячный и 6 месячный))	Министерство здравоохранения и социальной защиты населения, Агентство по статистике, исполнительный орган государственной власти Хатлонской области и Темурмаликского района (отраслевые структуры)	Ежегодно (в необходимых случаях - сроч-но (3 месячный и 6 месячный))
	Смертность детей до 1 года (на каждые 100 тысяч родившихся живых детей)	человек	39	17	28	26	25	22	17			Ежегодно (в необходимых случаях - сроч-но (3 месячный и 6 месячный))	Министерство здравоохранения и социальной защиты населения, Агентство по статистике, исполнительный орган государственной власти Хатлонской области и Темурмаликского района (отраслевые структуры)	Ежегодно (в необходимых случаях - сроч-но (3 месячный и 6 месячный))

Результат	Индикаторы/ показатели	Единица измерения	Исходное состояние (отчет)	Цель	Прогнозируемый результат по годам (прогноз)					Источник информации	Ответственные за сбор данных	Частота сбора данных
					2014	Конец 2020	2016	2017	2018			
	Смертность детей до 5 лет (на каждые 100 тысяч родившихся живых детей)	человек	7	0	6	4	3	2	1	Отраслевые отчеты	Министерство здравоохранения и социальной защиты населения, Агентство по статистике, исполнительный орган государственной власти Хатлонской области и Темурмаликского района (отраслевые структуры)	Ежегодно (в необходимых случаях - срочно (3 месячный и 6 месячный))
	Коэффициент инфекционных заболеваний на 100 тыс. населения, в том числе:		1	1	1	1	1	1	1			
	Туберкулез	человек	266	70	220	200	160	100	70	Отраслевые отчеты	Министерство здравоохранения и социальной защиты населения, Агентство по статистике, исполнительный орган государственной власти Хатлонской области и Темурмаликского района (отраслевые структуры)	Ежегодно (в необходимых случаях - срочно (3 месячный и 6 месячный))

Результат	Индикаторы/ показатели	Единица измерения	Исходное состояние (отчет)	Цель	Прогнозируемый результат по годам (прогноз)					Источник информации	Ответственные за сбор данных	Частота сбора данных
					2016	2017	2018	2019	2020			
Повышение уровня услуг по социальной защите населения	Трудовые резервы	тыс. человек	44330	44410	44330	44350	44380	44390	44410	Отраслевые отчеты	Министерство труда, миграции и занятости населения, Агентство по статистике, исполнительный орган государственной власти Хатлонской области и Темурмаликского района (отраслевые структуры)	Ежегодно (в необходимых случаях - срочные (3 месячный и 6 месячный))
	Численность занятых в экономике - всего :	тыс. человек	30476	30600	30502	30520	30550	30580	30600	Отраслевые отчеты	Министерство труда, миграции и занятости населения, Агентство по статистике, исполнительный орган государственной власти Хатлонской области и Темурмаликского района (отраслевые структуры)	Ежегодно (в необходимых случаях - срочные (3 месячный и 6 месячный))
	Общее количество пенсионеров	тыс. человек	4898	4879	4898	4898	4895	4894	4879	Отраслевые отчеты	Агентство социального страхования и пенсий, Агентство по статистике, исполнительный орган государственной власти Хатлонской области и Темурмаликского района (отраслевые структуры)	Ежегодно (в необходимых случаях - срочные (3 месячный и 6 месячный))

Результат	Индикаторы/ показатели	Единица измерения	Исходное состояние (отчет)	Цель	Прогнозируемый результат по годам (прогноз)					Источник информации	Ответственные за сбор данных	Частота сбора данных	
					2014	Конец 2020	2016	2017	2018				2019
	в том числе, инвалиды	тыс. человек	1379	1370	1379	1379	1379	1376	1375	1370	Отраслевые отчеты	Агентство социального страхования и пенсий, Агентство по статистике, исполнительный орган государственной власти Хатлонской области и Темурмаликского района (отраслевые структуры)	Ежегодно (в необходимых случаях - срочные (3-месячный и 6-месячный))
	- в возрасте до 18 лет	тыс. человек	204	185	200	198	195	192	185	Отраслевые отчеты	Агентство социального страхования и пенсий, Агентство по статистике, исполнительный орган государственной власти Хатлонской области и Темурмаликского района (отраслевые структуры)	Ежегодно (в необходимых случаях - срочные (3-месячный и 6-месячный))	
	по общим заболеваниям	тыс. человек	1175	1185	1179	1181	1181	1183	1185	Отраслевые отчеты	Агентство социального страхования и пенсий, Агентство по статистике, исполнительный орган государственной власти Хатлонской области и Темурмаликского района (отраслевые структуры)	Ежегодно (в необходимых случаях - срочные (3-месячный и 6-месячный))	

Результат	Индикаторы/ показатели	Единица измерения	Исходное состояние (отчет)	Цель	Прогнозируемый результат по годам (прогноз)					Источник информации	Ответственные за сбор данных	Частота сбора данных	
					2014	Конец 2020	2016	2017	2018				2019
	Общая численность зарегистрированных безработных	человек	580	540	582	582	582	580	548	540	Отраслевые отчеты	Министерство труда, миграции и занятости населения, Агентство по статистике, исполнительный орган государственной власти Хатлонской области и Темурмаликского района (отраслевые структуры)	Ежегодно (в необходимых случаях - срочный (3 месячный и 6 месячный))
	В том числе, обеспеченных работой	человек	514	485	516	516	514	482	485	Отраслевые отчеты	Министерство труда, миграции и занятости населения, Агентство по статистике, исполнительный орган государственной власти Хатлонской области и Темурмаликского района (отраслевые структуры)	Ежегодно (в необходимых случаях - срочный (3 месячный и 6 месячный))	
	Численность безработных, привлеченных на общественные работы	человек	60	70	62	64	66	68	70	Отраслевые отчеты	Министерство труда, миграции и занятости населения, Агентство по статистике, исполнительный орган государственной власти Хатлонской области и Темурмаликского района (отраслевые структуры)	Ежегодно (в необходимых случаях - срочный (3 месячный и 6 месячный))	

Результат	Индикаторы/ показатели	Единица измерения	Исходное состояние (отчет)	Цель	Прогнозируемый результат по годам (прогноз)					Источник информации	Ответственные за сбор данных	Частота сбора данных
					2014	Конец 2020	2016	2017	2018			
	Беспроцентные кредиты, представленные безработным (для организации предпринимательской деятельности)	тыс.сомони	70	75	70	70	72	73	75	Отраслевые отчеты	Министерство труда, миграции и занятости населения, Агентство по статистике, исполнительный орган государственной власти Хатлонской области и Темурмаликского района (отраслевые структуры)	Ежегодно (в необходимых случаях - срочный (3 месячный и 6 месячный))
	Численность лиц, получающих выплаты от беспроцентных кредитов для безработных (для организации предпринимательской деятельности)	человек	63	70	63	63	66	68	70	Отраслевые отчеты	Министерство труда, миграции и занятости населения, Агентство по статистике, исполнительный орган государственной власти Хатлонской области и Темурмаликского района (отраслевые структуры)	Ежегодно (в необходимых случаях - срочный (3 месячный и 6 месячный))
	В том числе, женщины	человек	32	39	32	32	35	37	39	Отраслевые отчеты	Министерство труда, миграции и занятости населения, Агентство по статистике, исполнительный орган государственной власти Хатлонской области и Темурмаликского района (отраслевые структуры)	Ежегодно (в необходимых случаях - срочный (3 месячный и 6 месячный))

Результат	Индикаторы/ показатели	Единица измерения	Исходное состояние (отчет)	Цель	Прогнозируемый результат по годам (прогноз)					Источник информации	Ответственные за сбор данных	Частота сбора данных
					2014	Конец 2020	2016	2017	2018			
	Создание новых рабочих мест во всех отраслях	место	2485	2560	2485	2500	2520	2540	2560	Отраслевые отчеты	Министерство труда, миграции и занятости населения, Агентство по статистике, исполнительный орган государственной власти Хатлонской области и Темурмаликского района (отраслевые структуры)	Ежегодно (в необходимых случаях - срочные (3-месячный и 6-месячный))
	Профессиональное обучение	человек	285	320	285	290	300	310	320	Отраслевые отчеты	Министерство труда, миграции и занятости населения, Агентство по статистике, исполнительный орган государственной власти Хатлонской области и Темурмаликского района (отраслевые структуры)	Ежегодно (в необходимых случаях - срочные (3-месячный и 6-месячный))
	Численность детей, воспитывающихся в интернатных (государственных) учреждениях, на конец года	человек	120	125	120	120	125	125	125	Отраслевые отчеты	Министерство образования и науки, Агентство по статистике, исполнительный орган государственной власти Хатлонской области и Темурмаликского района (отраслевые структуры)	Ежегодно (в необходимых случаях - срочные (3-месячный и 6-месячный))

Результат	Индикаторы/ показатели	Единица измерения	Исходное состояние (отчет)	Цель	Прогнозируемый результат по годам (прогноз)					Источник информации	Ответственные за сбор данных	Частота сбора данных	
					2014	Конец 2020	2016	2017	2018				2019
	Общая численность детей, взятых на попечение в течение года	человек	8	12	10	10	11	11	11	12	Отраслевые отчеты	Комиссия по правам ребенка, исполнительный орган государственной власти Хатлонской области и Темуралиевского района (отраслевые структуры)	Ежегодно (в необходимых случаях - срочные (3 месячный и 6 месячный))
					25	25	25	27	29	31			
	Общая численность усыновленных/удочеренных детей в течение года	человек	25	31	25	25	25	27	29	31	Отраслевые отчеты	Комиссия по правам ребенка, исполнительный орган государственной власти Хатлонской области и Темуралиевского района (отраслевые структуры)	Ежегодно (в необходимых случаях - срочные (3 месячный и 6 месячный))
					67	67	69	71	73	75			
	Социальное обслуживание, оказанное со стороны "Центра социального обслуживания на дому"	человек	67	75	67	67	69	71	73	75	Отраслевые отчеты	Министерство труда, миграции и занятости населения, Агентство по статистике, исполнительный орган государственной власти Хатлонской области и Темуралиевского района (отраслевые структуры)	Ежегодно (в необходимых случаях - срочные (3 месячный и 6 месячный))
					0	0	0	0	0	0			
	В том числе для детей в возрасте до 18 лет	человек	0	0	0	0	0	0	0	0	Отраслевые отчеты	Министерство труда, миграции и занятости населения, Агентство по статистике, исполнительный орган государственной власти Хатлонской области и Темуралиевского района (отраслевые структуры)	Ежегодно (в необходимых случаях - срочные (3 месячный и 6 месячный))
					0	0	0	0	0	0			

Результат	Индикаторы/ показатели	Единица измерения	Исходное состояние (отчет)	Цель	Прогнозируемый результат по годам (прогноз)					Источник информации	Ответственные за сбор данных	Частота сбора данных
					2014	Конец 2020	2016	2017	2018			
Улучшение инфраструктуры в сфере туризма и спорта	Количество преступлений, совершенных несовершеннолетними	случай	0	0	0	0	0	0	0	Отраслевые отчеты	Комиссия по правам ребенка, исполнительный орган государственной власти Хатлонской области и Темурамликского района (отраслевые структуры)	Ежегодно (в необходимых случаях - срочных - 3 месячный и 6 месячный)
	Общая численность туристов	человек	270	409	297	336	372	396	409	Отраслевые отчеты	Комитет молодежи, спорта и туризма, Агентство по статистике, исполнительный орган государственной власти Хатлонской области и Темурамликского района (отраслевые структуры)	Ежегодно (в необходимых случаях - срочных - 3 месячный и 6 месячный)

Результат	Индикаторы/ показатели	Единица измерения	Исходное состояние (отчет)	Цель	Прогнозируемый результат по годам (прогноз)					Источник информации	Ответственные за сбор данных	Частота сбора данных
					2014	Конец 2020	2016	2017	2018			
Улучшение ситуации с доступом к питьевой воде среди населения	Участие спортсменов на соревнованиях различного уровня	человек	60	90	70	75	80	85	90	Отраслевые отчеты	Комитет молодежи, спорта и туризма, Агентство по статистике, исполнительный орган государственной власти Хатлонской области и Темурмаликского района (отраслевые структуры)	Ежегодно (в необходимых случаях - срочные (3-месячный и 6-месячный))
	Население обеспеченное питьевой водой	%	41	75	49	55	60	70	75	Отраслевые отчеты	ГУП «Хочагии манзилю коммунали», Агентство по статистике, исполнительный орган государственной власти Хатлонской области и Темурмаликского района (отраслевые структуры)	Ежегодно (в необходимых случаях - срочные (3-месячный и 6-месячный))

Результат	Индикаторы/ показатели	Единица измерения	Исходное состояние (отчет)	Цель	Прогнозируемый результат по годам (прогноз)					Источник информации	Ответственные за сбор данных	Частота сбора данных
					2014	Конец 2020	2016	2017	2018			
Повышение уровня предоставления коммунальных услуг	Общее количество абонентов	тыс. человек	151	185	160	168	170	178	185	Отраслевые отчеты	ГУП «Хочаги мандило коммунали», Агентство по статистике, исполнительный орган государственной власти Хатлонской области и Темурмаликского района (отраслевые структуры)	Ежегодно (в необходимых случаях - срочные (3-месячный и 6-месячный))
	Вывезенные твердые бытовые отходы	м3	1050	1286	1113	1168	1182	1238	1286	Отраслевые отчеты	ГУП «Хочаги мандило коммунали», Агентство по статистике, исполнительный орган государственной власти Хатлонской области и Темурмаликского района (отраслевые структуры)	Ежегодно (в необходимых случаях - срочные (3-месячный и 6-месячный))
	Общее количество мусорных точек	шт.	25	30	25	27	28	29	30	Отраслевые отчеты	ГУП «Хочаги мандило коммунали», Агентство по статистике, исполнительный орган государственной власти Хатлонской области и Темурмаликского района (отраслевые структуры)	Ежегодно (в необходимых случаях - срочные (3-месячный и 6-месячный))

Результат	Индикаторы/ показатели	Единица измерения	Исходное состояние (отчет)	Цель	Прогнозируемый результат по годам (прогноз)					Источник информации	Ответственные за сбор данных	Частота сбора данных
					2014	Конец 2020	2016	2017	2018			
Обеспечение энергетической безопасности	Обеспечение населения электроэнергией	человек	62963	68870	64283	65462	66718	67670	68870	Отраслевые отчеты	ОАОХК «Баржи Точик», Агентство по статистике, исполнительный орган государственной власти Хатлонской области и Темурмаликского района (отраслевые структуры)	Ежегодно (в необходимых случаях - срочно (3 месячный и 6 месячный))
Развитие транспортной инфраструктуры	Объём грузоперевозок (всеми видами транспорта)	тыс.тонн	143,7	161,5	149,4	152,3	155,3	158,4	161,5	Отраслевые отчеты	Министерство транспорта, Агентство по статистике, исполнительный орган государственной власти Хатлонской области и Темурмаликского района (отраслевые структуры)	Ежегодно (в необходимых случаях - срочно (3 месячный и 6 месячный))

Результат	Индикаторы/ показатели	Единица измерения	Исходное состояние (отчет)	Цель	Прогнозируемый результат по годам (прогноз)					Источник информации	Ответственные за сбор данных	Частота сбора данных
					2014	Конец 2020	2016	2017	2018			
	Объём пассажиро-перевозок (всеми видами транспорта)	тыс.пассажиров	451,2	505,4	460,2	471,7	483,5	495,5	505,4	Отраслевые отчеты	Министерство транспорта, Агентство по статистике, исполнительный орган государственной власти Хатлонской области и Темурмаликского района (отраслевые структуры)	Ежегодно (в необходимых случаях - срочный (3 месячный и 6 месячный))
	Протяженность построенных дорог	км	11,01	7,2	0	10	10	10	7,2	Отраслевые отчеты	Министерство транспорта, Агентство по статистике, исполнительный орган государственной власти Хатлонской области и Темурмаликского района (отраслевые структуры)	Ежегодно (в необходимых случаях - срочный (3 месячный и 6 месячный))
	Протяженность выведенных из капитального и текущего ремонта дорог	км	4	10	3	4	6	8	10	Отраслевые отчеты	Министерство транспорта, Агентство по статистике, исполнительный орган государственной власти Хатлонской области и Темурмаликского района (отраслевые структуры)	Ежегодно (в необходимых случаях - срочный (3 месячный и 6 месячный))

Результат	Индикаторы/ показатели	Единица измерения	Исходное состояние (отчет)	Цель	Прогнозируемый результат по годам (прогноз)					Источник информации	Ответственные за сбор данных	Частота сбора данных
					2014	Конец 2020	2016	2017	2018			
	Количество построенных мостов	шт.	3	1	0	2	2	2	1	Отраслевые отчеты	Министерство транспорта, Агентство по статистике, исполнительный орган государственной власти Хатлонской области и Темурмаликского района (отраслевые структуры)	Ежегодно (в необходимых случаях - срочные (3-месячный и 6-месячный))
	Количество отремонтированных мостов	шт.	2	1	1	2	2	1	1	Отраслевые отчеты	Министерство транспорта, Агентство по статистике, исполнительный орган государственной власти Хатлонской области и Темурмаликского района (отраслевые структуры)	Ежегодно (в необходимых случаях - срочные (3-месячный и 6-месячный))
Уменьшение рисков чрезвычайных ситуаций	Объём нанесенного ущерба	тыс.сомони	30,1	60	40	40	50	50	60	Отраслевые отчеты	Комитет по чрезвычайным ситуациям и гражданской обороны, Агентство по статистике, исполнительный орган государственной власти Хатлонской области и Темурмаликского района (отраслевые структуры)	Ежегодно (в необходимых случаях - срочные (3-месячный и 6-месячный))

Результат	Индикаторы/ показатели	Единица измерения	Исходное состояние (отчет)	Цель	Прогнозируемый результат по годам (прогноз)					Источник информации	Ответственные за сбор данных	Частота сбора данных
					2014	Конец 2020	2016	2017	2018			
	Численность населения, проживающего в опасных участках	человек	2141	2031	2121	2101	2081	2056	2031	Отраслевые отчеты	Комитет по чрезвычайным ситуациям и гражданской обороне, Агентство по статистике, исполнительный орган государственной власти Хатлонской области и Темурмаликского района (отраслевые структуры)	Ежегодно (в необходимых случаях - срочных) (3-месячный и 6-месячный)
	Численность населения, переселенного из опасных участков - (экологические переселенцы)	человек	11	25	21	20	20	25	25	Отраслевые отчеты	Министерство труда, миграции и занятости населения, Агентство по статистике, исполнительный орган государственной власти Хатлонской области и Темурмаликского района (отраслевые структуры)	Ежегодно (в необходимых случаях - срочных) (3-месячный и 6-месячный)
	Берегоукрепительные работы	км	0	12	2	2	4	8	12	Отраслевые отчеты	Агентство мелиорации и ирригации, Агентство по статистике, исполнительный орган государственной власти Хатлонской области и Темурмаликского района (отраслевые структуры)	Ежегодно (в необходимых случаях - срочных) (3-месячный и 6-месячный)

Результат	Индикаторы/ показатели	Единица измерения	Исходное состояние (отчет)	Цель	Прогнозируемый результат по годам (прогноз)					Источник информации	Ответственные за сбор данных	Частота сбора данных
					2014	Конец 2020	2016	2017	2018			
Углубление финансирования для развития социально-экономических сфер	Общие доходы бюджета района	тыс.сомони	25019,1	34390,5	27787	29287,5	30898,3	32597,7	34390,5	Отраслевые отчеты	Министерство финансов, Налоговый комитет, исполнительный орган государственной власти Хатлонской области и Темурмаликского района (отраслевые структуры)	Ежегодно (в необходимых случаях - срочные (3-месячный и 6-месячный))
					26847,8	28297,6	29863,2	31522	33290			
	Общие расходы бюджета района	тыс.сомони	24924,6	33290	26847,8	28297,6	29863,2	31522	33290	Отраслевые отчеты	Министерство финансов, Налоговый комитет, исполнительный орган государственной власти Хатлонской области и Темурмаликского района (отраслевые структуры)	Ежегодно (в необходимых случаях - срочные (3-месячный и 6-месячный))
					26847,8	28297,6	29863,2	31522	33290			
На душу населения	На душу населения	сомони	392,8	498,41	429,9	445,1	461,85	480,79	498,41	Отраслевые отчеты	Министерство финансов, Налоговый комитет, исполнительный орган государственной власти Хатлонской области и Темурмаликского района (отраслевые структуры)	Ежегодно (в необходимых случаях - срочные (3-месячный и 6-месячный))
					429,9	445,1	461,85	480,79	498,41			
В том числе на образование	В том числе на образование	тыс.сомони	15332,9	20483,3	16516,8	17408,7	18374,8	19395,5	20483,3	Отраслевые отчеты	Министерство финансов, Налоговый комитет, исполнительный орган государственной власти Хатлонской области и Темурмаликского района (отраслевые структуры)	Ежегодно (в необходимых случаях - срочные (3-месячный и 6-месячный))
					16516,8	17408,7	18374,8	19395,5	20483,3			

Результат	Индикаторы/ показатели	Единица измерения	Исходное состояние (отчет)	Цель	Прогнозируемый результат по годам (прогноз)					Источник информации	Ответственные за сбор данных	Частота сбора данных		
					2014	Конец 2020	2016	2017	2018				2019	2020
		в % (по сравн. с об-цям)	61,52	61,53	61,52	61,52	61,53	61,53	61,53	61,53	61,53	Ежегодно (в необходимых случаях - сроч-но (3 месячный и 6 месячный))	Министерство фи-нансов, Налоговый комитет, исполни-тельный орган госу-дарственной власти Хатлонской области и Темурмаликского района (отраслевые структуры)	Ежегодно (в необходимых случаях - сроч-но (3 месячный и 6 месячный))
		тыс. сомони	5900,8	7889,7	6354,9	6700,8	7071,6	7467,5	7889,7	Отраслевые отчеты	Отраслевые отчеты	Ежегодно (в необходимых случаях - сроч-но (3 месячный и 6 месячный))	Министерство фи-нансов, Налоговый комитет, исполни-тельный орган госу-дарственной власти Хатлонской области и Темурмаликского района (отраслевые структуры)	Ежегодно (в необходимых случаях - сроч-но (3 месячный и 6 месячный))
	Здравоохранение	в % (по сравн. с об-цям)	23,67	23,7	23,67	23,68	23,68	23,69	23,7	Отраслевые отчеты	Отраслевые отчеты	Ежегодно (в необходимых случаях - сроч-но (3 месячный и 6 месячный))	Министерство фи-нансов, Налоговый комитет, исполни-тельный орган госу-дарственной власти Хатлонской области и Темурмаликского района (отраслевые структуры)	Ежегодно (в необходимых случаях - сроч-но (3 месячный и 6 месячный))
	Культура	тыс. сомони	722,2	985,4	778,6	826,2	874,9	929,8	985,4	Отраслевые отчеты	Отраслевые отчеты	Ежегодно (в необходимых случаях - сроч-но (3 месячный и 6 месячный))	Министерство фи-нансов, Налоговый комитет, исполни-тельный орган госу-дарственной власти Хатлонской области и Темурмаликского района (отраслевые структуры)	Ежегодно (в необходимых случаях - сроч-но (3 месячный и 6 месячный))

Результат	Индикаторы/ показатели	Единица измерения	Исходное состояние (отчет)	Цель	Прогнозируемый результат по годам (прогноз)					Источник информации	Ответственные за сбор данных	Частота сбора данных
					2014	Конец 2020	2016	2017	2018			
		в % (по сравн. с об-щам)	2,9	2,96	2,9	2,92	2,93	2,95	2,96	Отраслевые отчеты	Министерство финансов, Налоговый комитет, исполнительный орган государственной власти Хатлонской области и Темурмаликского района (отраслевые структуры)	Ежегодно (в необходимых случаях - срочный (3 месячный и 6 месячный))
		тыс. сомони	101,8	149,8	110,1	118,8	128,4	138,6	149,8	Отраслевые отчеты	Министерство финансов, Налоговый комитет, исполнительный орган государственной власти Хатлонской области и Темурмаликского района (отраслевые структуры)	Ежегодно (в необходимых случаях - срочный (3 месячный и 6 месячный))
	Социальная защита	в % (по сравн. с об-щам)	0,4	0,45	0,41	0,42	0,43	0,44	0,45	Отраслевые отчеты	Министерство финансов, Налоговый комитет, исполнительный орган государственной власти Хатлонской области и Темурмаликского района (отраслевые структуры)	Ежегодно (в необходимых случаях - срочный (3 месячный и 6 месячный))
	Другие сферы	тыс. сомони	2831	3740,4	3050,5	3205,1	3374,4	3550,4	3740,4	Отраслевые отчеты	Министерство финансов, Налоговый комитет, исполнительный орган государственной власти Хатлонской области и Темурмаликского района (отраслевые структуры)	Ежегодно (в необходимых случаях - срочный (3 месячный и 6 месячный))

Результат	Индикаторы/ показатели	Единица измерения	Исходное состояние (отчет)	Цель	Прогнозируемый результат по годам (прогноз)					Источник информации	Ответственные за сбор данных	Частота сбора данных
					2014	Конец 2020	2016	2017	2018			
		в % (по сравн. с об-цям)	11,37	11,24	11,37	11,33	11,32	11,26	11,24	Отраслевые отчеты	Министерство финансов, Налоговый комитет, исполнительный орган государственной власти Хатлонской области и Темурмаликского района (отраслевые структуры)	Ежегодно (в необходимых случаях - срочный (3 месячный и 6 месячный))
		тыс. сомони	35,9	41,4	36,9	38	39,1	40,2	41,4	Отраслевые отчеты	Министерство финансов, Налоговый комитет, исполнительный орган государственной власти Хатлонской области и Темурмаликского района (отраслевые структуры)	Ежегодно (в необходимых случаях - срочный (3 месячный и 6 месячный))
	Резервный фонд	в % (по сравн. с об-цям)	0,14	0,12	0,13	0,13	0,13	0,13	0,12	Отраслевые отчеты	Министерство финансов, Налоговый комитет, исполнительный орган государственной власти Хатлонской области и Темурмаликского района (отраслевые структуры)	Ежегодно (в необходимых случаях - срочный (3 месячный и 6 месячный))

Подписано к печати 19.01.2016.
Усл. п.л. 16,5. Гарнитура Times New Roman.
Тираж 50 экз.



Отпечатано ООО «Контраст»
г. Душанбе, ул. Н. Мухаммад, 28.