



**Ҳукумати Ҷумҳурии Тоҷикистон**  
**ҚАРОР**  
**Правительство Республики Таджикистан**  
**ПОСТАНОВЛЕНИЕ**

от 31 декабря 2014 года  
ш. Душанбе

№ 810

**О Программе социально-экономического развития  
района Абдурахмана Джамии на 2015-2019 годы**

В соответствии со статьей 13 Конституционного закона Республики Таджикистан «О Правительстве Республики Таджикистан» Правительство Республики Таджикистан постановляет:

1. Утвердить Программу социально-экономического развития района Абдурахмана Джамии на 2015-2019 годы (прилагается).

2. Министерству экономического развития и торговли Республики Таджикистан, Министерству финансов Республики Таджикистан, министерствам и ведомствам, исполнительным органам государственной власти Хатлонской области и района Абдурахмана Джамии при разработке прогнозов социально-экономического развития области и района на краткосрочную и среднесрочную перспективу, а также проектов республиканского и местного бюджетов, реализацию показателей настоящей Программы осуществлять в пределах средств соответствующих министерств, ведомств и исполнительных органов государственной власти Хатлонской области и района Абдурахмана Джамии, предусмотренных на эти цели.

3. Министерствам и ведомствам, исполнительным органам государственной власти Хатлонской области и района Абдурахмана Джамии, в целях реализации показателей настоящей Программы, в установленном порядке разработать необходимую проектно-сметную документацию и инвестиционные проекты для привлечения внутренних и иностранных инвестиций и представить в Министерство экономического развития и торговли Республики Таджикистан и Государственный комитет по инвестициям и управлению государственным имуществом Республики Таджикистан.

4. Министерством и ведомствам, исполнительным органам государственной власти Хатлонской области и района Абдурахмана Джами взять на контроль ход выполнения Программы социально-экономического развития района Абдурахмана Джами на 2015-2019 годы и ежегодно до 1 марта представлять отчёт в Правительство Республики Таджикистан о ходе выполнения настоящей Программы.

Председатель  
Правительства Республики  
Таджикистан



Эмомалӣ Раҳмон



**ПРАВИТЕЛЬСТВО РЕСПУБЛИКИ ТАДЖИКИСТАН**

**ПРОГРАММА СОЦИАЛЬНО-  
ЭКОНОМИЧЕСКОГО РАЗВИТИЯ  
РАЙОНА АБДУРАХМОНИ ДЖОМИ  
на 2015-2019 гг.**

*Душанбе-2015*

## СОДЕРЖАНИЕ

<b>Предисловие</b> .....	<b>5</b>
<b>ГЛАВА 1. ОБЩЕЕ ПОЛОЖЕНИЕ И АНАЛИЗ СИТУАЦИИ В РАЙОНЕ А. ДЖОМИ</b> .....	<b>7</b>
<b>ГЛАВА 2. ЭКОНОМИКА</b> .....	<b>9</b>
2.1 Сельское хозяйство.....	9
2.2. Промышленность .....	18
2.3. Малое и среднее предпринимательство.....	21
2.4. Строительство .....	23
<b>ГЛАВА 3. СОЦИАЛЬНАЯ СФЕРА</b> .....	<b>24</b>
3.1. Образование.....	24
3.2. здравоохранение .....	29
3.3. Культура и отдых .....	31
3.4. Социальная защита населения.....	32
3.5. Туризм и спорт .....	35
<b>ГЛАВА 4. ИНФРАСТРУКТУРА</b> .....	<b>37</b>
4.1. Питьеовое водоснабжение и коммунальные услуги .....	37
4.1.1. Обеспечение питьевой водой.....	37
4.1.2. Коммунальные услуги .....	38
4.2. Электроснабжение и газоснабжение.....	40
4.4. Транспорт и дорожное хозяйство.....	41
4.5. Связь и информационная среда.....	43
<b>ГЛАВА 5. БЕЗОПАСНОСТЬ ОКРУЖАЮЩЕЙ СРЕДЫ</b> .....	<b>44</b>
<b>ГЛАВА 6. ГОТОВНОСТЬ К ЧРЕЗВЫЧАЙНЫМ СИТУАЦИЯМ, ПРЕДОТВРАЩЕНИЕ И СНИЖЕНИЕ РИСКА ИХ ВОЗНИКНОВЕНИЯ</b> .....	<b>45</b>
<b>ГЛАВА 7. РЕСУРСНОЕ ОБЕСПЕЧЕНИЕ</b> .....	<b>47</b>
<b>ГЛАВА 8. СИСТЕМА МОНИТОРИНГА И ОЦЕНКИ</b> .....	<b>50</b>
<b>Приложения к Программе развития района А. Джоми по отраслям</b> .....	<b>51</b>



## ПРЕДИСЛОВИЕ

Программа социально-экономического развития района А. Джоми на 2015-2019 годы (далее Программа) разработана квалифицированными специалистами в сотрудничестве с отраслевыми специалистами, с широким привлечением гражданского общества, частного и общественного сектора в соответствии с поручением Руководителя Исполнительного Аппарата Президента Республики Таджикистан (от 24.04.2014 №17382 (22-3)) на основе “Методического руководства по разработке и реализации программ социально-экономического развития городов и районов Республики Таджикистан”, которое утверждено решением членов коллегии Министерства экономического развития и торговли Республики Таджикистан (от 12.01.2009 №1/3) с учетом государственной политики и важных стратегических документов, таких как Цели развития тысячелетия (ЦРТ), “Национальная стратегия развития Республики Таджикистан на период до 2015 года” (НСР), “Стратегия повышения уровня благосостояния населения Таджикистана на 2013-2015 годы” (СПУБНТ), национальные и отраслевые программы.

Основная цель Программы заключается в повышении качества жизни всех слоев населения через устойчивое социально-экономическое развитие, направленное на повышение уровня доходов и занятости как результат экономического развития и улучшение общего благосостояния в результате повышения уровня рентабельности ресурсов и бюджетных затрат.

В то же время, Программа служит основой для достижения трех стратегических целей:

- ❖ *Создание благоприятной деловой среды;*
- ❖ *Интеграция в глобальную экономику;*
- ❖ *Улучшение социальной среды.*

С целью достижения целей, в основных отраслях народного хозяйства района, предусмотрены конкретные меры, а также привлечение внутренних и внешних инвестиций.

Программа развития района включает 147 проектов на общую сумму 261,4 млн. сомони, из них 45 проектов на сумму 108,1 млн. сомони приходится на сектор экономики, 58 проектов на сумму 26,0 млн. сомони на социальную сферу, 27 проектов на сумму 123,8 млн. сомони на инфраструктуру, 9 проектов на безопасность окружающей среды на сумму 0,7 млн. сомони, 4 проекта на чрезвычайные ситуации на сумму 2,7 млн. сомони и 4 проекта на ресурсное обеспечение на сумму 0,1 млн. сомони.

*Фактически, для реализации “Программы социально-экономического развития района А. Джоми на 2015-2019 годы” за счет всех источников финансирования предусмотрено 261,4 млн. сомони, в том числе:*

*Бюджет республики – 40,5 млн. сомони;*

*Бюджет области – 7,9 млн. сомони;*

*Местный бюджет – 10,1 млн. сомони;*

*Средства частных лиц, в том числе предпринимателей – 54,6 млн. сомони;*

*Средства за счет внутренних и иностранных инвестиций – 125,4 млн. сомони;*

*Средства с неопределенным источником финансирования – 22,9 млн. сомони.*

*Распределение средств «Программы социально-экономического развития района А.Джоси на 2015-2019 г.г.» по отраслям за счет всех источников финансирования (тыс. сомони)*

Отрасли	Всего	2015	2016	2017	2018	2019
Сельское хозяйство	55826	12735,9	18005,6	6585,2	5575,2	5567,2
Промышленность	5188	2180	1117	1891		
Малое и среднее предпринимательство	11872	480	5192	6100	100	
Строительство	35200	218	982	2500		
Итого, социальный блок	108086	15613,9	25296,6	17076,2	5675,2	5567,2
Образование	15194	1120	4863	2675	120	290
Культура и досуг	1360		60	1015	285	
Здравоохранение	5235,5	0	1590	3255	295,5	80
Социальная защита	1700	330	270	630	630	110
Туризм и спорт	2510	200	310	1260	720	20
Итого, социальный блок	25999,5	1650	7093	8835	2050,5	500
Обеспечение питьевой водой и коммунальные услуги	69230	680	1400	22810	23580	20760
Электроснабжение	50869,5	43575	245	6550	335	164,5
Транспорт и дорожное хозяйство	3500			1000	1250	1250
Связь и информационная среда	230,2		110,2	120		
Итого, инфраструктура	123829,7	44255	1755,2	30480	25165	22174,5
Безопасность окружающей среды	651,6	31,2	230	330	30	30
ЧС	2706,8	799	1148,8	708	21	30
Ресурсное обеспечение	130		30	30	40	
Всего, стоимость ПРР	261403,6	62349,1	35553,6	57459,2	32981,7	28301,7
В том числе бюджет республики	40543,3	908	4141,8	12918	7538,5	4647
Бюджет области	7874,8	900	1000	1300		
Местный бюджет	10126	768	1203	3405	2755	2625
Частные средства	54618,4	7187,1	11394,6	21694,3	6215	5505
Внутреннее и внешнее финансирование	125371,1	52566	17674,2	17581,9	14973,2	14874,7
Проекты с неопределенным источником финансирования	22870	20	140	560	1500	650

## ГЛАВА 1. ОБЩЕЕ ПОЛОЖЕНИЕ И АНАЛИЗ СИТУАЦИИ В РАЙОНЕ А. ДЖОМИ

**Исторические сведения.** Район А.Джومي образован в 1930 году в качестве района под названием Арал, затем переименован в Куйбышев, Ходжамастон и на основе решения Маджлиси Оли Республики Таджикистан от 12 февраля 2004 года район был переименован в Абдурахмони Джомии. Районным центром является поселок Абдурахмони Джомии.

**Географические сведения района.** Район А. Джомии расположен в северной части Хатлонской области и граничит с районами Ёвон, Хуросон, Бохтар и городом Сарбанд. Общая площадь района составляет 68,2 тысячи квадратных метров. На административной территории района имеется 1 поселковый джамоат и 7 сельских джамоатов.

Район расположен на высоте 420 метров над уровнем моря, климат средне континентальный, среднегодовая температура составляет + 10 - 14 С<sup>0</sup> (в жаркие месяцы, с июля по август более + 30 то + 37 С<sup>0</sup>) и зимой с января по февраль температура в среднем составляет - 3 - 5 С<sup>0</sup> и в некоторых случаях температура в среднем составляет -25-28 С<sup>0</sup>. Норма осадков с января по февраль составляет 450-550 мм, с марта по апрель 750-800 мм, и наблюдаются меньше летом и осенью.

По территории района протекают река Вахш протяженностью 21 км, а также река Ёвонсу протяженностью 32 км. В частности, река Вахш предоставляет большие возможности для развития рыбоводства и орошения залежных земель.

Расстояние между районом А. Джомии до областного центра города Курган-тюбе составляет 35 км, а до города Душанбе 87 км. По территории района проходят межрайонные автомобильные дороги.

Население района составляет 150,1 тысячи человек, или 5,3 процента населения Хатлонской области и 1,9 процента населения республики. Из общего количества населения 74,4 тысячи мужчин (49,6 %), и 75,6 тысяч женщин (50,4%). Ежегодный темп роста населения составляет 3,4 процента, а плотность - 2130 человек на 1 км<sup>2</sup>.

По своей специфике район является аграрным, где 91,5 процента населения проживает в селе и 8,5 процентов в районном центре.

В течение 2011-2013 годов население района увеличилось на 9,8 тысяч человек или на 6,7 процентов. По официальным данным переписи населения в течение последних десяти лет численность населения увеличилась на 21,5 процента (29,2 тысячи человек).

*Таблица № 1. Численность населения района*

№	Показатели	Единица измерения	Общее количество		
			2011	2012	2013
1	Домашние хозяйства	Ед.	22314	22754	22937
2	Население	человек	140300	145260	150172
-	Из них, мужчины	человек	70600	73100	74485
-	Женщины	человек	69700	72160	75687
-	Дети до 14 лет	человек	47421	49106	50758
-	Население среднего возраста (15-62 (57 для женщин) лет)	человек	86565	89728	94560
-	В том числе, от 15 до 18 лет	человек	11084	11492	12594
-	Население старшего возраста (63 (58 лет) и выше)	человек	6173	6425	6608
-	Трудовые мигранты (информация на уровне джамоатов)	человек	11173	11910	12512
3	Трудоспособное население	человек	79690	82629	85298
4	Безработные	человек	43072	44552	45402
5	Население, занятое работой в организациях и на предприятиях	человек	20816	21971	22104
6	Количество работников, занятых в экономике	человек	17627	18723	19420
7	Количество населения, занятого предпринимательской деятельностью	человек	1113	1137	1446

Из общего количества трудоспособного населения 27 процентов занято работой, 14 процентов находятся в трудовой миграции и 54 процента безработные. В течение трех последних лет количество безработных увеличилось на 6,6 процентов.



## ГЛАВА 2. ЭКОНОМИКА

### 2.1. Сельское хозяйство

Сельское хозяйство считается одной из приоритетных отраслей народного хозяйства, и высоко ценится её роль в развитии экономики района и обеспечении продовольственной безопасности. Более 69 процентов трудоспособного населения проживает в сельской местности и занято в сфере сельского хозяйства.

Согласно официальным данным 2013 года, объем производства сельскохозяйственной продукции района на уровне области составил 4,3 процента, в том числе по видам: зерновых – 3,9%, бахчевых – 2,8%, овощей – 5,2%, картофеля – 7,1%, фруктов – 4,6%, винограда – 4,1%, молока – 3,3%, мяса – 2,5%, яиц – 5,2%, мёда – 2,5%, рыбы – 22,7%, кокона – 5,3% и шерсти – 2,6%.

Официальные данные показывают, что в районе уровень производительности ниже, чем в других районах области. Причиной тому является плохое мелиоративное состояние земель, повышение уровня грунтовых вод и изношенность насосных станций.

*Основная цель сферы в течение пяти последующих лет – улучшение мелиоративного состояния земель и освоение залежных земель.*

**Система управления сельским хозяйством.** В районе осуществляют деятельность 690 производственных кооперативных хозяйств, 2 хозяйства племенного животноводства, 1 хозяйство по выращиванию саженцев, 1574 индивидуальных дехканских хозяйств, 18 рыболовческих хозяйств, 22937 домашних хозяйств. Из общего количества хозяйств, 33 управляются женщинами.

**Доступность сельскохозяйственной техники.** Обеспеченность современной техникой играет важную роль в развитии сельского хозяйства. Общее количество техники и оборудования в сельскохозяйственных предприятиях составляет 330 единиц, из них 78 процентов пригодны к работе (259 единиц) и 22 процента (71 единица) находится в нерабочем состоянии. Из общего количества техники и оборудования 14% составляют гусеничные трактора (46 единиц), 86% - колесничные трактора (284 единицы). Кроме того, на балансе дехканских хозяйств находятся 165 единиц тракторных прицепов.

За последние 20 лет в район поступило всего 46 единиц колесничных тракторов, в результате чего, на каждый ввезенный трактор приходится 218 гектаров пахотной земли, 11,5 гектаров садов и 5 гектаров виноградников.

Для усиления материальной и технической базы сферы сельского хозяйства высоко ценится роль населения, количество техники, находящейся в собственности у населения, составляет 470 единиц.

*Таблица №1. Количество сельхоз техники*

№	Тракторы	Количество	Готовые	% - готовности
1	Гусеничные	18	6	33
2	Междурядные, колесничные	169	116	67
3	Колесничный транспорт	293	194	66
	Всего:	480	316	69

Одним из способов укрепления материальной и технической базы отрасли является расширение доступа к лизинговым услугам. Только в 2013 году со стороны дехканских хозяйств и международной организации USAID у “Таджикагролизинг” на договорной основе была закуплена 21 единица сельскохозяйственной техники, что не в состоянии удовлетворить сегодняшние потребности хозяйств в технике.

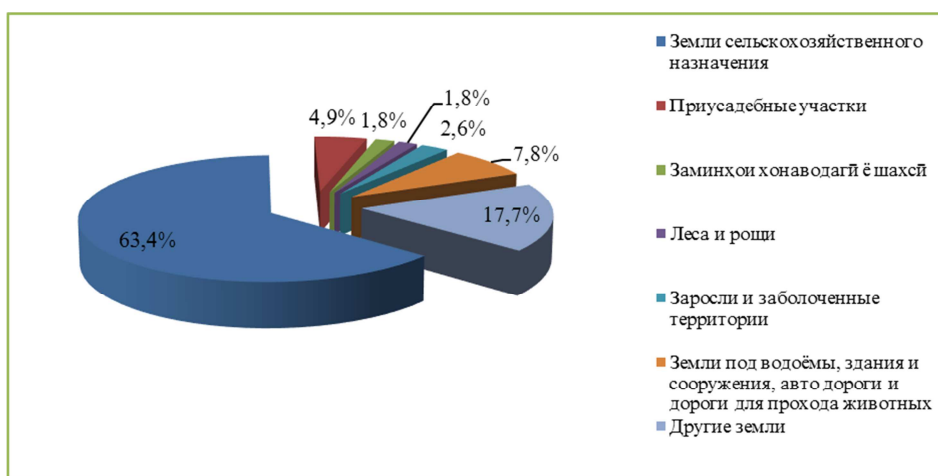
**Использование земель.** Согласно официальным данным по состоянию на 31 декабря 2013 года, в районе зарегистрировано 1 тысяча 590 землепользователей и общая площадь зе-

мель района в объеме 88 тысяч 330 гектаров. Земли, пригодные для использования со стороны сельскохозяйственных предприятий, составляют 85 тысяч 353 гектара (из них 19 тысяч 48 га - орошаемые). В том числе, из них 52 тысячи 841 га сельскохозяйственные земли, 4 тысячи 51 га приусадебные участки (2 тысячи 727 га - орошаемые), 1 тысяча 521 га частные подсобные участки (1 тысяча 350 га - поливные), 201 га земель резервного фонда, 1 тысяча 501 га лесов и рощ, 2 тысячи 27 га кустарников, 141 га заболоченных территорий, 4 тысячи 416 га земель под водой, 802 га земель под дороги и скотопрогонные дороги, 1 тысяча 259 га земель под здания и объекты, улицы и площади и 19 тысяч 763 га другие земли.

Из общей площади многолетних деревьев, сады составляют 618 га (596 га орошаемые), виноградники - 389 га (385 га орошаемые) и цитрусовые, субтропические деревья - 20 га (18 га орошаемые), тутовники - 52 га (52 га орошаемые) и сады из деревьев - 9 га (9 га орошаемые). Пахотные и орошаемые земли в основном используются для посева картофеля, овощей, бахчевых культур, зерновых и кормовых культур.

Диаграмма №1.

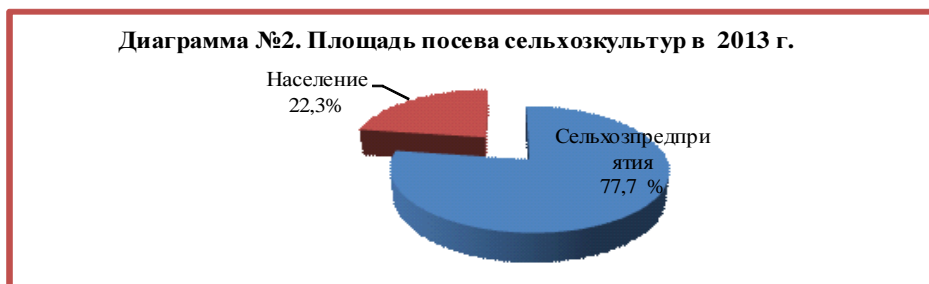
Структура использования сельскохозяйственных земель (в % исчисления)



Земли, используемые за пределами административно-территориальной границы, составляют 29 тысяч 554 гектара, из них 26 тысяч 108 га приходятся на Раштский район, 2 тысячи 862 га на Джиргитальский район и 584 га на район Хуросон. Эти земли в структуре общей площади земель района составляют 33,5 процентов. Указанные земли переданы району А. Джоми в долгосрочное пользование.

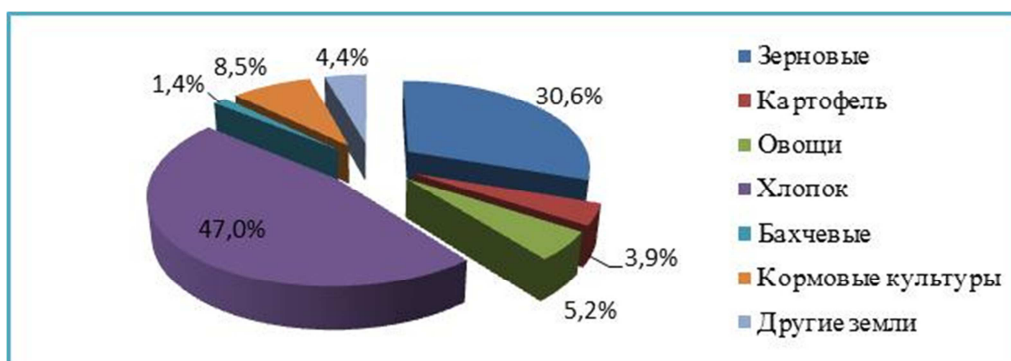
В районе существует возможность увеличения объема производства сельскохозяйственной продукции за счет введения в сельскохозяйственный оборот богарных земель (383 га - залежных, из них - 300 га орошаемые). Введение этих земель в сельскохозяйственный оборот является одной из задач в рамках Программы.

В 2013 году на площади 20 тысяч 409 га проведен посев сельскохозяйственных культур, из них 15 тысяч 850 га приходится на дехканские хозяйства и 4 тысячи 559 га на население.



В структуре площади посева культур основную долю занимает посев хлопка и зерновых (46,4%, 29%).

Диаграмма №3. Использование земель в разрезе посева культур в 2013 году (во всех формах хозяйствования)



**Сельскохозяйственная продукция и доходы.** В 2013 году сельскохозяйственные предприятия района, с учетом всех форм хозяйствования, произвели продукцию на сумму 333,4 млн. сомони, из них 258,7 млн. сомони приходится на сферу растениеводства (77,6%) и 74,7 млн. сомони на животноводство (22,4%). Доля домашних хозяйств в производстве сельскохозяйственной продукции значительна. Согласно официальным данным на одного человека приходится 231,3 кг зерновых, 268,6 кг овощей, 135,2 кг картофеля, 38,9 кг фруктов и 22,9 кг винограда, 86 литров молока, 15,1 кг мяса и 2 кг рыбы.

Диаграмма №4. Общий объем сельскохозяйственной продукции в разрезе всех форм хозяйствования в 2010-2013 годы (млн. сомони)

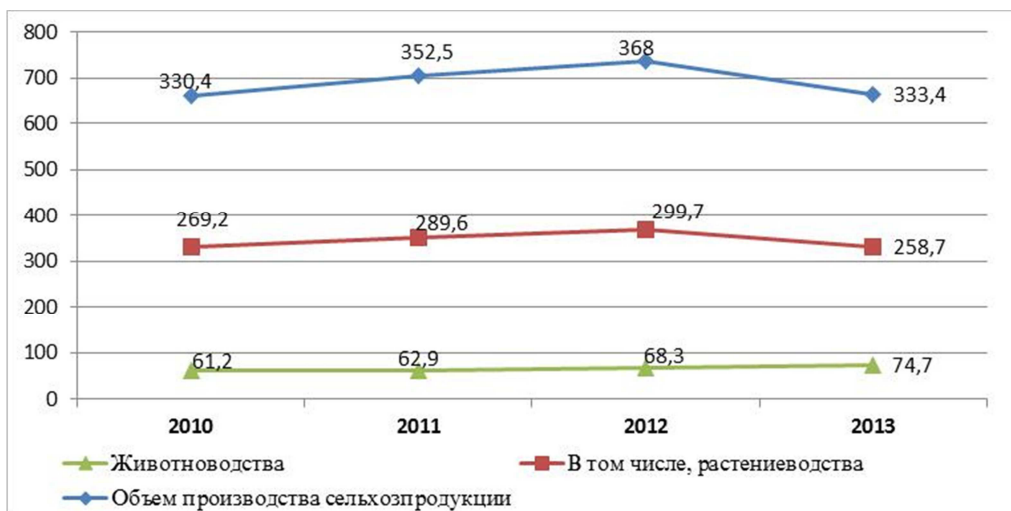
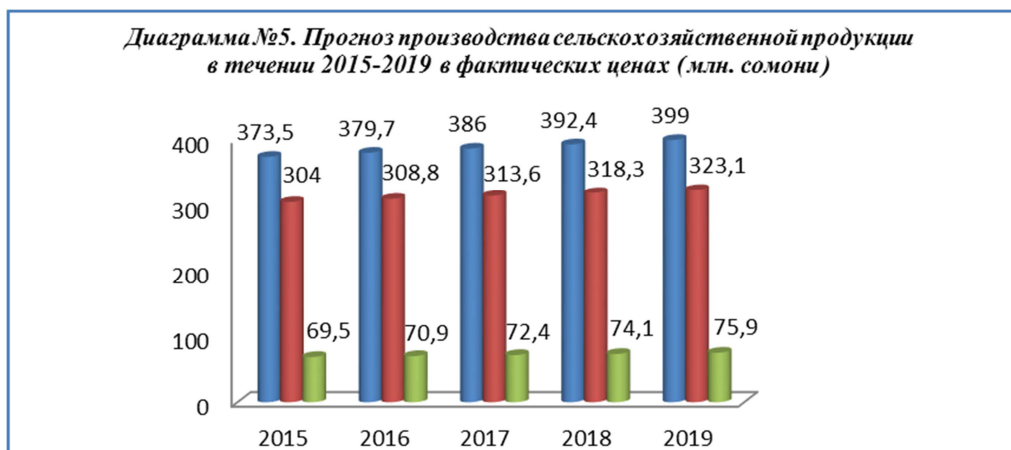


Диаграмма №5. Прогноз производства сельскохозяйственной продукции в течении 2015-2019 в фактических ценах (млн. сомони)



Согласно плану прогнозных показателей, в 2019 году по сравнению с 2013 годом объем производства сельскохозяйственной продукции увеличится на 19,7 процентов.

**Растениеводство.** Растениеводство является одной из основных сфер сельского хозяйства, доля, которой в общем производстве сельскохозяйственной продукции составляет 81,4 процента.

*Таблица №1. Производство продукции растениеводства*

Показатели	Единица измерения	Годы				2013 год по сравнению с 2010 (в %)
		2010	2011	2012	2013	
1. Площадь посева	га	9189	6906	5939	6447	70,1
Зерновые	тонна	35039	31180,4	31216,9	34764	99,2
Урожайность	ц/га	38,1	45,2	53,0	53,9	141,4
2. Площадь посева	га	6840	9000	9500	9600	140,3
Хлопок	тонна	13769	18380	19270	19785	143,6
Урожайность	ц/га	20,1	20,4	20,2	20,6	102,5
3. Площадь посева	га	1069	1065	1061	1058	99,0
Овощи	тонна	28397	32310,8	34161	40341	120,3
Урожайность	ц/га	265,6	303,38	321,9	381,2	143,5
4. Площадь посева	га	622	690	753	720	121,1
Картофель	тонна	18321	19375	19393	20305	105,9
Урожайность	ц/га	294,5	280,7	257,5	282	87,4
5. Площадь посева	га	321	320	312	286	97,2
Бахчевые	тонна	7631	7691	7887	11329	148,5
Урожайность	ц/га	237,7	240,3	252,7	396,1	166,6
6. Площадь посева	га	1015	995	997	998	98,3
Фрукты	тонна	4953	9171	5702	5842	112
Урожайность	ц/га	48,7	52,0	57,0	58,5	120
7. Площадь посева	га	742	738	739	740	99,6
Виноград	тонна	3060	3390	3512	3442	112,5
Урожайность	ц/га	41,2	46,0	47,5	46,5	112,9
8. Площадь посева	га	1373	1942	2364	1742	126,9
Кормовые культуры	тонна	18049	18377	19679	20112	111,4
Урожайность	ц/га	131,4	94,6	83,2	115,4	87,8

В районе имеются большие возможности производства сельскохозяйственной продукции за счет введения в сельскохозяйственный оборот 2 тысяч 303 га вышедших из оборота орошаемых земель. В случае очистки дренажных каналов и ремонта насосных станций появится возможность увеличения объема сельскохозяйственной продукции до 30 процентов.

**Хлопководство.** Хлопководство является одной из приоритетных и специализированных отраслей района, доля которой в структуре площади посева составляет 46,4%. С целью увеличения производства хлопка площадь его посева была доведена от 6 тысяч 840 гектаров в 2010 до 9,6 тысяч гектаров в 2013 году. Однако все еще уровень урожайности низкий (20,6 ц/га), что не покрывает расходы. В целях содействия конкурентоспособности и доходности сферы хлопководства принято решение Правительства Республики Таджикистан от 5 марта 2007 года №111 «Об утверждении Плана мероприятий, направленных на решение долгов хлопководческих хозяйств в Республике Таджикистан на 2007-2009 годы», согласно которому в районе продлен срок выплаты задолженности дехканских хозяйств. Общая сумма долга составляет более 34,0 млн. долларов США.

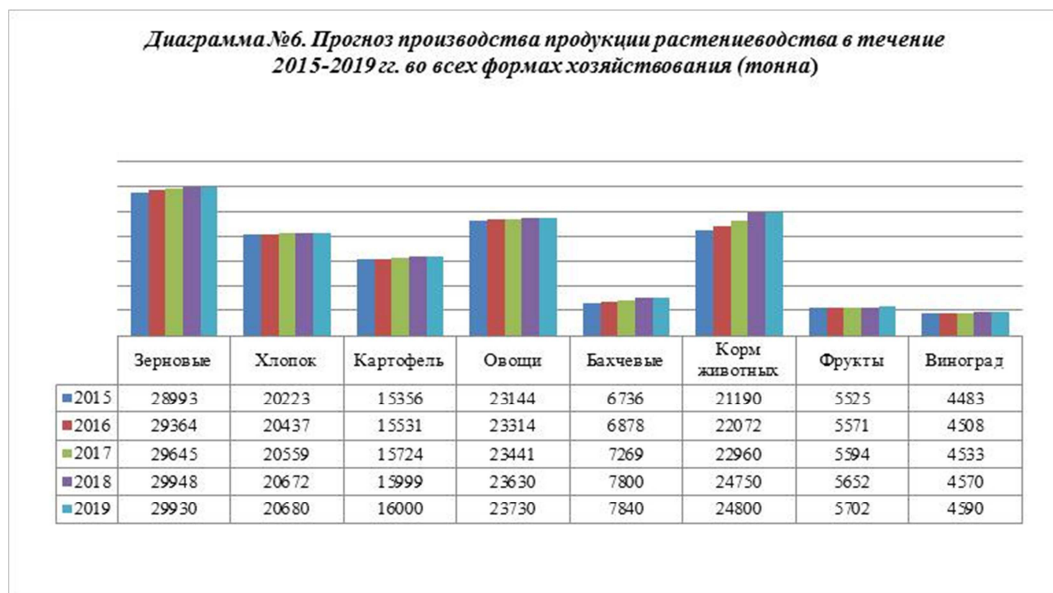
**Зерновые.** В районе 29% площади посева выделено для выращивания зерновых, в том числе пшеницы, ржи, гороха, кукурузы. В структуре площади посева зерновых 61,4 процента составляет посев пшеницы. В районе доля домашних хозяйств, выращивающих пшеницу, составляет 38,6 процентов.



В 2013 году по сравнению с 2011 годом производство зерновых увеличилось на 11,4 процентов, а площадь их посева сократилась на 11,5 процентов.

**Овощеводство.** Выращиванием овощей в основном занимаются домашние и дехканские хозяйства, а из посевных культур 4 процента приходится на дехканские хозяйства, 47 процентов на население.

Несмотря на то, что в 2013 году по сравнению с 2011 годом площадь посева овощей сократилась на 0,8 процентов, производство овощной продукции увеличилось на 24,8%, а урожайность на 12,6 %.



**Садоводство.** Садоводство является одной из приоритетных и прибыльных сфер района. В течение 2010-2012 годов в хозяйствах района создано более 721 га новых садов плодоносящих и тенистых деревьев, что позволит в будущем увеличить производство фруктов и обеспечить население строительными материалами.

Садоводческие хозяйства района из плодоносящих деревьев в основном занимаются выращиванием граната, абрикоса, миндаля, персика, алчи, груши, хурмы, и из не плодоносящих деревьев выращиванием серебристого тополя и ивы. Цитрусовые и субтропические деревья составляют 1,8%, сады - 56,8%, тутовники - 4,8 %, деревья - 0,8% и виноградники 35,8% общей площади многолетних деревьев.

### **Системы орошения сельскохозяйственных земель**

В районе функционирует государственное Управление водного хозяйства и государственное учреждение пользователей канала Бахористон. На балансе данного предприятия находится 247 объектов и насосная станция.

Одной из характерных особенностей района по сравнению с другими районами области является то, что район расположен 12-21 метров ниже уровня реки Вахш. По этой причине, уровень грунтовых вод крайне высок, что приводит к ухудшению мелиоративного состояния сельскохозяйственных земель и экологической ситуации в районе. В настоящее время, более 2 тысяч 359 гектаров сельскохозяйственных земель находятся в неудовлетворительном мелиоративном состоянии, более 685 гектаров земли подвержено засоленности.

В районе общая площадь орошаемых сельскохозяйственных земель составляет 18 тысяч 995 га. В соответствие с кадастровым отчетом ОВХ-1 16 тысяч 689 га земель находятся в удовлетворительном мелиоративном состоянии, 2 тысячи 359 га в неудовлетворительном состоянии, в том числе 1 тысяча 747 га земли с низким уровнем засоленности и 719 га земли со средним уровнем засоленности. В районе имеется 207,8 км межхозяйственных дренажных каналов

(из них, 101 км в неудовлетворительном состоянии), 399,6 км внутрихозяйственных дренажных каналов (из них 325 км в неудовлетворительном состоянии). Общее количество наблюдательных скважин в районе составляет 72 ед, из них 35 находятся в нерабочем состоянии.

Протяженность межхозяйственных оросительных каналов территории района составляет 168,5 км, из них 66 процентов (61 км) находятся в неудовлетворительном состоянии. Протяженность внутрихозяйственных оросительных каналов составляет 418,6 км. Из общей протяженности существующих каналов, 293 км находятся в удовлетворительном состоянии и 126 км в неудовлетворительном состоянии.

На территории района орошаемые земли обеспечиваются водой с помощью каналов и насосных станций, и в последние годы почти 539,4 га орошаемых земель вышло из сельскохозяйственного оборота по причине слабой системы финансирования, старения и изношенности существующего оборудования и техники (в сельских джамоатах “Яккатут” - 85,4 га, “50-летие Таджикистана” - 27,5 га, “Ифтихор” - 70,1 га, “Калинин” - 9 га, “Иттифок” - 123,08 га и “Дусти” - 138,15 га).

Более 2 тысяч 88 га пахотной земли района обеспечивается ирригационной водой с помощью насосных станций.

Таблица №2. Состояние насосных станций в сельскохозяйственной сфере

№	Перечень джамоатов	Всего	В рабочем состоянии	Требуют ремонта	Площадь орошаемых земель, га
1	Калинин	5	3	2	617
2	Арал	3	2	1	1128
3	Иттифок	1	-	1	200
4	Ифтихор	3	1	2	108
5	Дусти	1	-	1	35
	Всего:	13	6	7	2088

В течение последних двух лет в результате очистки дренажных каналов 1 тысяча 122 га орошаемых сельскохозяйственных земель района были переведены из плохого мелиоративного на удовлетворительное состояния. Расходование средств в данном направлении в течение двух лет за счет местного бюджета составило 1 млн. 305,0 тысяч сомони, сумма услуг водоснабжения - 158 тысяч сомони и самофинансирование хозяйств - 94 тысячи сомони.



В течение последних четырех лет очищено 191,1 км дренажных каналов района, 1773 га сельскохозяйственных орошаемых земель района были возвращены в удовлетворительное мелиоративное состояние, что составляет 10 % от общей площади орошаемых сельскохозяйственных земель района. С учетом соблюдения гидротехнических правил необходимо довести данный показатель до 33 %.

Общая площадь земель, орошаемых с помощью объектов водоснабжения, находящихся на балансе учреждений водоснабжения района А. Джомы, составляет 18 тысяч 995 гектаров. Общая протяженность оросительных каналов составляет 168,5 км, из них по состоянию на 01.01.2014 очищено всего лишь 24,3 процентов (41 км).

*Таблица №3. Объекты водоснабжения, находящиеся на балансе учреждения водоснабжения А. Джомы*

№	Название каналов	Площадь посева (га)	Протяженность каналов	
			км	Проведена очистка (км)
1.	Шуруобод	120,0	4,8	-
2.	Ходжа - Калъа	3387	23,5	4,5
3.	Катаган - Шох	1236	1,6	1,0
4.	Шуруобод 2-3	1154	9,95	-
5.	Аксари -Шох	2451	17,7	6,3
6.	Ходжакалай –боло- 2 (рыбоводство)	210	3,65	1,2
7.	Машинное орошение	267	4,9	2,9
8.	Карапланг	555	1,8	0,8
9.	Кум-караланг	810	7,3	4,6
10.	Островной	310	11,9	4,8
11.	Джейрик -Шох	153	3,8	0,6
12.	Авгон -Шох	37	1,7	0,4
13.	Авгон –Шох 1и 2	479	11,9	0,9
14.	Дурмен - Шох	906	7,8	1,6
15.	Хочакалай – боло -1	952	13,8	6,5
16.	Ёрибек – Шох	599	7,9	1,8
17.	Шохобаи –Рост	1872	11,2	0,2
18.	ПЛ-5	1480	4,6	0,8
19.	Шохобаи - Чап	1388	13,7	-
20.	Р-7	484	1,1	0,6
21.	Шохобаи рост Хоча кала ПК 51+30	75	2,2	1,5
22.	Шохобаи рост Хоча кала ПК 51+50	70	2,6	-
Итого:		18995	168,5	41 (24,3% )

Протяженность сетей водоснабжения, находящихся на балансе джамоатов района А. Джомы, составляет более 418,6 км, которые используются для орошения более 18 тысяч 995 га земли. По состоянию на 01.01.2014 года произведена очистка более 142 км или 34 процента площади сетей водоснабжения.

*Таблица №4. Сети водоснабжения, которые находятся на балансе джамоатов района А. Джомы (по состоянию на 01.01.2014)*

№	Название джамоатов	Площадь посева (га)	Протяженность сетей водоснабжения	
			км	Проведена очистка (км)
1.	Иттифок	3128	78,4	16,0
2.	Калинин	1957	37,4	12,0
3.	Арал	2991	55,7	25
4.	50-летие Таджикистана	2131	29,5	15
5.	Яккатут	4061	95,3	38
6.	Ифтихор	1585	41,5	12
7.	Дусти	3141	80,8	24
Итого:		18995	418,6	142 - (34 %)

Общая площадь дренажно-коллекторных сетей района составляет 607,4 км, из них 207,8 км (35 процентов) находятся на балансе предприятий водоснабжения, 399,6 км (65 процентов) на балансе сельских джамоатов.

Таблица №5. Дренажно-коллекторная сеть района Абдурахмони Джоми

№	Название джамоатов	Всего ДКС, км	В том числе				
			На балансе предприятий водоснабжения района, км	В том числе, протяженность очищенных, км	В сельских джамоатах, км	В том, числе	
						Открытые, км	Закрытые, км
1	Иттифок	115,1	40,9	14,0	74,2	55,55	18,64
2	Арал	167,2	49,6	12,3	117,6	90,66	27,00
3	Яккатут	182,46	87,0	16,0	95,46	61,43	34,03
4	Калинин	50,3	13,4	9,7	36,9	36,9	-
5	50-летие Таджикистана	62,1	16,9	7,0	45,2	45,2	-
6	Ифтихор	30,3	-	-	30,3	-	30,3
7	Дусти	-	-	-	-	-	-
Всего:		607,4	207,8	59	399,6	289,7	109,9

**Животноводство.** Наряду с другими отраслями животноводство является одним из основных компонентов сельского хозяйства, удельный вес которого в валовом сельскохозяйственном продукте составляет 22,4 процента. В 2013 году животноводческие хозяйства района произвели продукцию на 74,6 млн. сомони.

Таблица №6. Объем производства животноводческой продукции в 2011-2013 годах

Перечень продукции	Единица измерения	Годы			2013 г. по сравнению с 2011 г. (%)
		2011	2012	2013	
Мясо	тонна	1902,9	2045,9	2270,5	119,3
Молоко	тонна	10872	11947	12919	119,0
Яйца	тыс.шт	2613,5	2828,9	3011,6	115,2
Кокконы	тонна	36,1	28,5	33,4	108,0
Мёд	тонна	10,7	12,6	21	196,2
Шерсть	тонна	105,4	112,6	115,6	110,0
Рыба	тонна	232,5	234,9	306	131,6



Одним из основных приоритетов развития животноводства, согласно прогнозному плану развития отрасли до 2019 года, является поэтапное увеличение объема производства продукции.

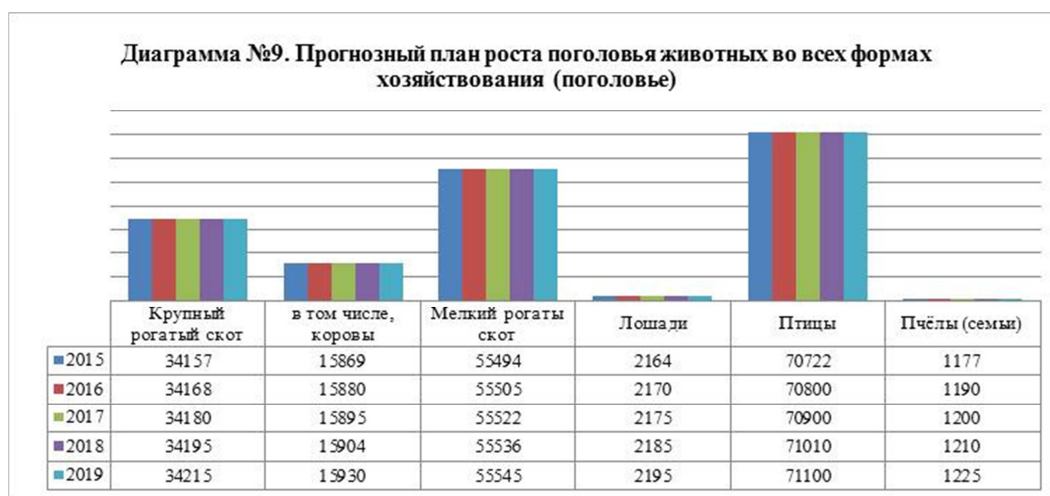
Согласно официальной статистике в районе до 1 января 2014 зарегистрировано всего 34 тысячи 306 голов крупного рогатого скота, из них коровы составляют 15 тысяч 959 голов.

Таблица №7. поголовье животных в 2011-2013 гг. (голов)

Наименование	Годы								
	2011			2012			2013		
	Всего	Дехканские хозяйства	Домашние хозяйства	Всего	Дехканские хозяйства	Домашние хозяйства	Всего	Дехканские хозяйства	Домашние хозяйства
Крупный рогатый скот	34114	2649	31465	34138	2654	31484	34306	2661	31645
В том числе, коровы	15834	603	15231	15848	605	15243	15959	611	15348
Мелкий рогатый скот	55365	3795	51570	55428	3886	51542	56255	3904	52351
Лошади	2124	862	1262	2126	869	1257	2146	870	1276
Птицы	70625	10650	59975	70695	10710	59985	72108	10710	61398
Пчелы (семья)	1042	500	542	1044	500	544	1044	500	544

В районе 92,2% поголовья скота относится к населению и только 7,8% к дехканским хозяйствам. В районе А. Джоми осуществляет деятельность хозяйство племенного животноводства. Для улучшения и повышения производительности животных в сельских джамоатах района из 5 пунктов функционируют только 3 пункта искусственного осеменения животных, в результате чего 30 процентов животных осеменяются искусственным способом.

Для улучшения племенных качеств животных и получения здоровых животных в районе выводятся 30 голов племенных быков, 56 голов племенных овец и 13 голов племенных лошадей.



В районе Абдурахмони Джоми имеются хорошие условия для обеспечения развития животноводства и создания кормовой базы (67,8% от общей площади сельскохозяйственных земель составляют пастбища - 35 тысяч 819 га) и все животноводческие хозяйства обеспечены зимними пастбищами.

Основной проблемой животноводческих хозяйств является отсутствие малых предприятий по переработке молочной продукции. Создание предприятия по переработке молочной продукции и шерсти с учетом использования местного сырья считается одним из основных направлений Программы развития района в ближайшем будущем.

**Переработка кожи и шерсти.** Анализы показывают, что большая часть кожи и шерсти не используется в районе в силу отсутствия пункта приема и переработки. С этой целью утверждена "Программа полной переработки животноводческого сырья (кожи и шерсти) в

Республике Таджикистан на период до 2015 года», в рамках которой предусматривается создание пунктов сбора животноводческого сырья (кожа и шерсть) в течение 2009-2015, увеличение производства и сбора сырья в животноводческих районах республики за счет средств местного бюджета, привлечения иностранных инвестиций и «Таджикпотребсоюза». В течение последних 20 лет в районе не налажен сбор кожи и шерсти, что приносит убытки животноводческим хозяйствам.

**Птицеводство.** В районе зарегистрировано 70 тысяч 695 голов птиц, из них 15,1 и 84,9 процентов приходится на дехканские хозяйства и население соответственно. В целях развития птицеводства принято решение Правительства Республики Таджикистан от 03.10.2006 №451 «Об утверждении Программы развития птицеводства в Республике Таджикистан на 2007 – 2015 годы», на основе которой в районе, с привлечением внутренних и внешних инвестиций, создана птицеводческая фабрика ОАО «Ходжа Мастон», которая, к сожалению, до сих пор не функционирует.

**Пчеловодство.** Пчеловодство является одной из мало затратных и доходных отраслей сельского хозяйства. Производство мёда в районе от 9,7 тонн в 2010 году доведено до 21 тонны в 2013 году, данный показатель больше на 11,3 тонн или на 116,5 процентов. *Увеличение производства мёда в течение последующих пяти лет является одним из основных направлений Программы развития района.*

**Ветеринария.** Развитие животноводческой отрасли, пчеловодства и птицеводства зависит от качества ветеринарных услуг в плане своевременной профилактики инфекционных заболеваний.

В районе функционируют 1 ветеринарное отделение, восемь частных ветеринарных клиник, 5 пунктов искусственного осеменения, 1 лаборатория, 1 специальное место для убой животных, 1 Ассоциация и 2 ветеринарных аптеки.

В 2012 году в целях обеспечения частных ветеринарных клиник (3) необходимым современным оборудованием со стороны Ассоциации ветеринаров Таджикистана (АВТ) оказана материальная помощь. К сожалению, другие учреждения отрасли осуществляют деятельность в неблагоприятных рабочих условиях и нуждаются в поддержке. Кроме того, из 5 пунктов искусственного осеменения на уровне джамоатов, всего лишь 3 полноценно функционируют.

**Рыбоводство.** В соответствии с официальными данными производство рыбы на уровне области составляет 27,2 процента. Расположение района на берегу реки Вахш предоставляет благоприятные возможности для создания резервуаров и организации рыбоводческих хозяйств. В районе осуществляют деятельность 1 специализированное рыбоводческое хозяйство «Мохии хушзот» и 17 малых рыбоводческих хозяйств. Общая площадь земель, охваченных рыбоводством, составляет 789 гектаров.

В целях развития данной отрасли принято постановление Правительства Республики Таджикистан от 2 июля 2008 года № 306 «Об утверждении Программы развития рыбоводческой отрасли в Республике Таджикистан на 2009-2015 г.г.», на основе которой производство рыбы от 234,9 тонн 2012 года доведено до 306 тонн в 2013 году, что больше на 30,3 процентов. В соответствии с настоящим постановлением на базе специализированного рыбоводческого хозяйства «Мохии хушзот» предусматривается доведение производства рыбы до 650 тонн.

## **2.2. Промышленность**

В районе зарегистрировано 13 малых и средних промышленных предприятий, из них в настоящее время осуществляют деятельность 12 предприятий. Оборудование и технологии предприятий устаревшие и изношенные, которые не отвечают современным требованиям.



Основной целью Программы в данном направлении является повышение качества производимой промышленной продукции путем внедрения современных технологий и создания новых рабочих мест. Промышленная отрасль района в основном специализируется в производстве строительных материалов, продуктов питания и переработки сельскохозяйственной продукции.

В 2013 году в районе произведено продукции на 68,1 млн. сомони, что по сравнению с 2010 годом больше на 57 процентов или на 25 млн. сомони.



В соответствии с прогнозным планом предусматривается до 2019 года доведение общего объема производства промышленной продукции до 106 млн. сомони.



В 2013 году объем производства промышленной продукции по сравнению с 2010 годом увеличился на 57 процентов, что составило 2,1 процента валового продукта области в 2012 году. Согласно прогнозным показателям за счет введения в действие новых мощностей в 2018 году по сравнению с 2013 годом предусматривается рост объема производства промышленной продукции на 27 процентов.

В то же время, в течение пяти последующих лет в районе предусмотрено создание малых и средних промышленных предприятий.

*Таблица № 1. Виды продукции и потенциал промышленных предприятий*

Перечень промышленных предприятий	Направление деятельности и виды продукции	Проектная мощность	Фактическое производство	Техническое состояние	Потребители продукции	Общее количество рабочих (человек)
Издательство	Бланки и издания газет	800 тысяч штук	131 тыс.штук	Старое оборудование, но в рабочем состоянии	Хатлонский регион	3

Перечень промышленных предприятий	Направление деятельности и виды продукции	Проектная мощность	Фактическое производство	Техническое состояние	Потребители продукции	Общее количество рабочих (человек)
Общество потребителей	Хлеб и хлебобулочные, кондитерские изделия	200	145 тонн	Новое оборудование	Хатлонский регион	10
ООО «Сафо»	Хлопковолокно, хлопок	12000 тонн	1459,6 тонн	Старое оборудование, но в рабочем состоянии	Россия, Иран, Турция, Афганистан	104
ООО «Навобод»	Хлопковолокно, хлопок	5000 тонн	2681 тонн	Старое оборудование, но в рабочем состоянии	Россия, Иран, Турция, Афганистан	34
ООО «КПП Баркати Джоми»	Хлопковолокно, хлопок	10000 тонн	2626,1 тонн	Старое оборудование, но в рабочем состоянии	Россия, Иран, Турция, Афганистан	87
ООО «Бехрузи Мурод»	Хлопковолокно, хлопок	20000 тонн	3192 тонн	Новое оборудование	Россия, Иран, Турция, Афганистан	92
ООО «Гулдара С»	Хлопковолокно, хлопок	4000 тонн	1060,6 тонн	Старое оборудование, но в рабочем состоянии	Внутри Таджикистана	26
Точик хайли	Рис	2000 тонн	43,7 тонн	Новое оборудование	Внутри Таджикистана	4
ООО «Бобои Азиз»	Хлопковолокно	500	1300 тонн	Новое оборудование	Внутри района	10
ООО «Сомон ФМ»	Камень и щебень	20000	9500 тонн	Новое оборудование	Внутри района	3
ООО «Нусрат»	Тротуарная плитка	10000	244,7 м <sup>2</sup>	Новое оборудование	Хатлонский регион	10



*Таблица №2. Выброс вредных веществ в атмосферу промышленными предприятиями района А. Джоми*

Перечень вредных веществ	2010	2011	2012	2013
Всего тн/в год	393,9	294,6	414,6	415,3
Из них, твердые бытовые отходы	2623	262,7	375,5	376,0
Газообразные и жидкие:	31,6	31,9	39,1	39,3

Одной из приоритетных задач развития промышленной отрасли района согласно прогнозируемому плану в течение пяти последующих лет является введение в действие новых про-

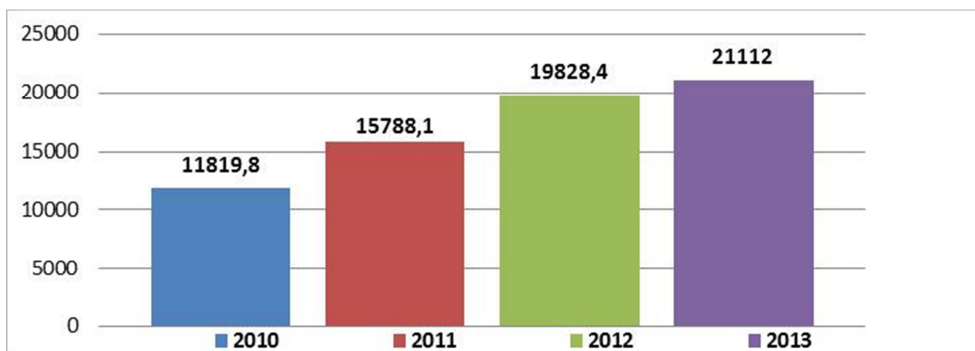


мышленных мощностей и на этой основе увеличение объема производства промышленной продукции.

### 2.3. Малое и среднее предпринимательство

**Значимость предпринимательской деятельности в местной экономике.** Малые и средние предприниматели (МСП) играют важную роль в развитии экономики района.

*Диаграмма №1. Объем поступления средств в местный бюджет за счет произведенной продукции и услуг МСП (тыс.сомони)*



МСП играет большую роль в обеспечении населения рабочими местами, в частности в сельскохозяйственной сфере. В общей доле занятости частный сектор занимает 60 процентов от общей численности обеспеченных работой.

*Таблица №1: Количество субъектов МСП по отраслям (по состоянию на 01.01.2014.)*

Отрасли экономики	Количество зарегистрированных субъектов	
	Юридические лица	Физические лица
Сельское хозяйство с учетом переработки	460	1116
Транспорт и коммуникация	2	147
Торговля	-	900
Сектор услуг	1	60
Строительство	4	-
Финансовые услуги	-	4
Всего:	467	2227

В течение четырех последних лет в обеспечение поступления средств в местный бюджет первое место занимает сельское хозяйство, торговля и услуги второе место и промышленность занимает третье место.

*Таблица №2. Поступление средств в местный бюджет за счет МСП (тысяча сомони)*

Отрасли	2010	2011	2012	2013
Сельское хозяйство	7798,9	10539,3	11890,1	12271,5
Промышленность	190,0	1099,0	3011,5	3030,1
Торговля и услуги	3830,9	4149,8	4926,8	5810,4
Итого:	11819,8	15788,1	19828,4	21112

**Услуги по развитию бизнеса.** В 2010-2013 гг. предпринимателям через банки выданы кредиты на сумму 73,9 млн. сомони, в том числе в сфере сельского хозяйства - 39,1 млн. со-

мони, промышленности – 7,5 млн. сомони, предпринимательства – 21,0 млн. сомони, строительства – 368,8 тыс. сомони, на социальные нужды – 920,9 тысячи сомони и другим отраслям - 5,1 млн. сомони.



В течение последних четырех лет в районе в сфере предоставления кредитов первое место занимает филиал банка «Точиксодиротбанк» (56,4 процентов), второе место микрокредитная организация «Имон Интернешнл» (12,8 процентов) и третье место занимает микрокредитная организация «Финка» (11,2 процентов).



Кроме того, в течение 2010-2013 гг. через банки поступило средств за счет денежных переводов трудовых мигрантов на сумму 152,4 млн. долларов США, 2 миллиарда 174,7 млн. российских рублей и 35,2 тысячи Евро.

## 2.4. Строительство

В районе А. Джомы осуществляют деятельность 8 строительных организаций, в которых работают более 82 сотрудников. Общее количество существующей техники, находящейся в распоряжении строительных организаций, составляет более 17 единиц.

В 2013 году через эти организации было выполнено подрядных работ на сумму 1 млн. 229,4 тысячи сомони или на 99%, что по сравнению с 2011 годом больше на 10,2 процента.

В то же время, через эти организации в течение 2012-2013 гг. осуществлено строительство 31 юбилейного объекта на строительство которых были направлены средства из республиканского и местного бюджета и внешних инвестиций.

В течение 2015-2019 гг. в районе было запланировано строительство и восстановление более 12 объектов за счет республиканского и местного бюджета, строительство которых осуществляется указанными организациями. В то же время, в районе остается незавершенным 1 объект, строительство которого было начато в 1990 году (Таблица № 1).

*Таблица №1. Перечень объектов с незавершенным строительством  
(тысячи сомони)*

Перечень объектов	Год начала и завершения	Сметная стоимость	Освоение средств	% завершенных работ	Предложение
Школа на 464 учащихся джамоата Яккатут села Яккатут	1990	739,1 (по ценам 1980 года)	320,6	43,3	Продолжить строительство

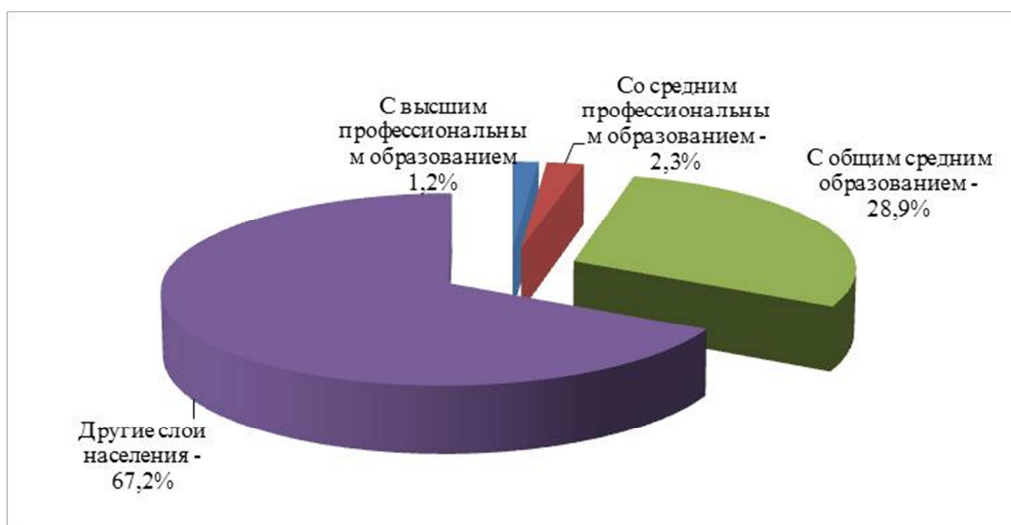
## ГЛАВА 3. СОЦИАЛЬНАЯ СФЕРА

### 3.1. Образование

Образование является одним из факторов, играющих важную роль в развитии общества и достижения ряда политических, социальных и экономических целей.

**Общий уровень образования.** Количество населения района по уровню образования выглядит следующим образом: с высшим профессиональным образованием - 2151 человек (в том числе, 270 женщин), со средним профессиональным образованием - 3106 человек (в том числе, 672 женщины) и с общим средним образованием - 39470 человек (в том числе, 17651 женщины).

*Диаграмма №1. Уровень образования населения района  
(согласно переписи населения от 2010 года)*



В системе образования района осуществляют деятельность 6 учреждений дошкольного образования, 45 школ общего среднего образования, 10 школ общего основного образования, 7 школ общего начального образования и 1 лицей-интернат для одаренных детей района. Из общего количества школ в 52 школах обучение ведется на таджикском языке, в 3 школах на узбекском языке, в 8 школах на таджикском и узбекском языках. Кроме того, в районе осуществляют деятельность 1 педагогический колледж (учебные группы педагогического колледжа Курган-тюбинского Государственного Университета имени Носири Хусрав), 1 медицинский колледж (филиал медицинского колледжа города Курган-тюбе), 1 технический лицей №37, 1 союз автомобилистов, 1 спортивно-технический клуб общественной организации помощи и обороны (ООПО), районный комитет общественной организации помощи и обороны (ООПО), 1 союз автомобилистов и 1 Центр дополнительного обучения.

**Дошкольное образование.** В районе имеются 6 детских садов (из 27 групп), в которых воспитываются и обучаются 660 детей. Охват детей (в возрасте 3-6 лет) в дошкольных учреждениях составляет 4,8%, что считается очень низким показателем. Спрос на дошкольные учреждения в районе высок, однако, из-за ограничения мест и отсутствия других детских садов не все дети имеют доступ (более 50 заявлений на приём детей). В существующих детских садах 33 воспитателя с педагогическим образованием занимаются обучением и воспитанием детей.

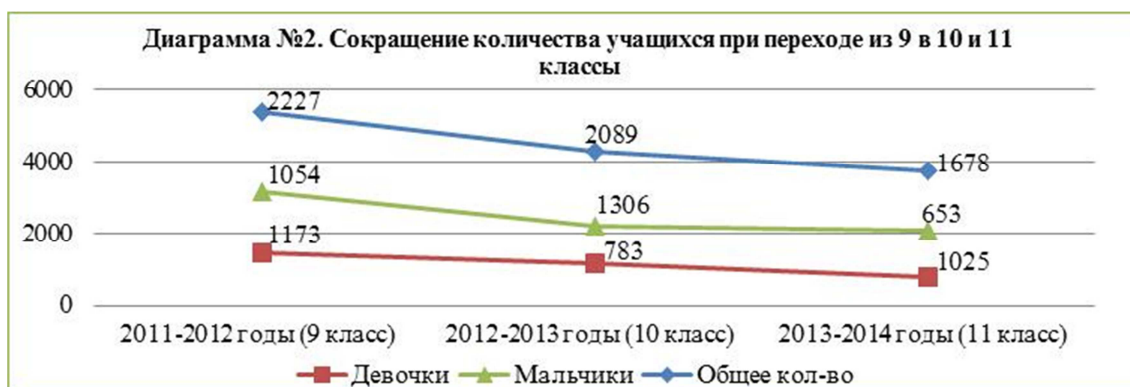
Основной проблемой в районе является потребность в капитальном ремонте детского сада №1 и №5. В зимнее время, из-за отсутствия необходимой отопительной системы, здания отапливаются с помощью печек. Другой проблемой, вызывающей беспокойство, является отсутствие системы питьевой воды в дошкольном учреждении №6 и в детском саду №1.

В районе нет ни одного частного дошкольного учреждения. В этом плане, создание частных дошкольных учреждений сможет оказать положительное влияние на честную и естественную конкурентную среду.

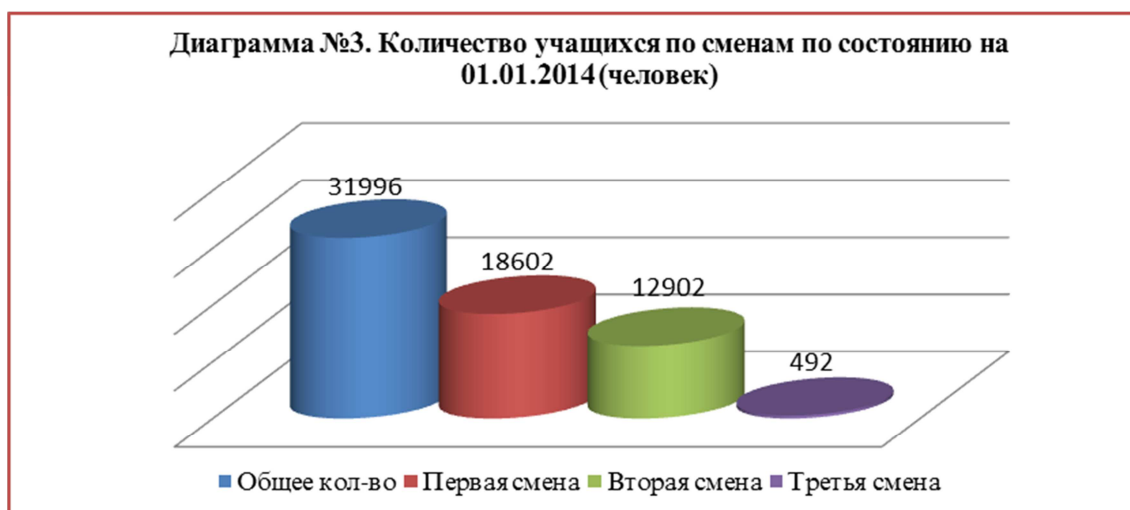
**Среднее образование.** Общее количество учащихся в 2013 - 2014 учебном году составило 31 тысяча 996 человек, из них 15 тысяч 20 девочки, что составляет 46,9 процентов.

Основная проблема, наблюдаемая в данном направлении, это уход из школы учащихся после окончания 9-10 классов.

Анализ последних лет показывает, что при переходе из 9 в 10 и 11 классы количество девочек снижается на 14 процентов, что становится поводом беспокойства. Одним из приоритетных направлений сферы является их всестороннее стимулирование и охват учебными курсами, в частности обучением работы на компьютере, бухгалтерскому учету и изучением иностранных языков.



Общее количество учащихся в 2013 - 2014 учебном году составило 31 тысячу 996 человек, из них 58,1 процент обучаются в первую смену, 40,3 процентов во вторую смену и 1,6 процента в третью смену.



Согласно “Положению о школах общего образования в Республике Таджикистан” количество учащихся 1-11 классов в каждом классе установлено 25-30 человек. В настоящее время, в некоторых школах количество учащихся в каждом классе доходит до 34-36 человек, что не соответствует современным стандартам системы образования.

В последние годы можно наблюдать другую проблему в системе образования и это нехватка учебных классов в школах № 4, 17, 18, 22, 30, 34, 38, 54, 59 и №60.

В образовательных учреждениях района не хватает лабораторий (химия, биология, физика), средств для обучения (парты и стулья, доски, компьютеры, принтеры и тд.).

**Поддержка детей из малоимущих семей.** С целью охвата обучением и воспитанием детей из малоимущих семей, в соответствии с постановлением Правительства Республики Таджикистан от 2 мая 2010 года за №244 «О выплате пособий малоимущим семьям, дети которых учатся в общеобразовательных школах Республики Таджикистан», каждые полгода 15 процентам этих семей выплачиваются пособия в размере 20 сомони.

В районе А. Джоми в 2013 году, в целях повышения охвата детей из малоимущих семей (не имеющие одного из родителей, сироты, дети, один из родителей которых инвалид, родители не обеспечены работой, дети из малоимущих семей и из многодетных семей (более 5 детей)), за счет местного бюджета 4190 учащимся школ общего образования выплачена компенсация в размере 167,6 тысяч сомони или 40 сомони каждому ученику.

**Обеспеченность учителями.** По состоянию на 01.01.2014 года в образовательных учреждениях района работают более 1 тысячи 389 учителей, из них 653 человека или 47,1 процентов составляют женщины.

*Таблица №3. Общее количество учителей (человек)*

Показатели	2012	2013	2014	2014 год по сравнению с 2012 г. в процентах
Общее количество учителей	1298	1290	1389	107
В том числе, женщины	566	542	653	115
С высшим образованием	569	571	699	123
В том числе, женщины	143	147	187	131
С неполным высшим	27	13	16	59
В том числе, женщины	5	3	5	100
Со средним профессиональным	519	486	509	98
В том числе, женщины	306	298	328	107
Со средним начальным	151	193	165	109
В том числе, женщины	80	81	121	151
Учителя, бросившие работу	86	62	78	91
В том числе женщины	9	4	3	33
Нехватка кадров	43	36	32	4

Отсутствие благоприятных социальных и экономических условий становится причиной ухода квалифицированных учителей. В течение трех последних лет школы покинули 272 учителя, и перешли на другие работы, не связанные с преподаванием или уехали в трудовую миграцию. В образовательных учреждениях района в 2014 году не хватало 16 квалифицированных учителей (в частности по следующим предметам: русский язык, английский язык, математика, физика, химия, история и право и военная подготовка).

В целях организации курсов повышения квалификации и переподготовки учителей в течение 2011-2013 гг. согласно предусмотренному плану всего 20% учителей или более 750 человек повысили свои навыки.

**Инклюзивное образование.** В районе Абдурахмони Джоми по состоянию на 01.01.2014 года зарегистрировано 329 детей инвалидов (в том числе 228 девочек). В настоящее время из этого количества 1 человек (мальчик) охвачен индивидуальным обучением, другие инвалиды охвачены учебой в образовательных учреждениях.

**Восстановление школьной инфраструктуры.** В целях реализации постановления Правительства Республики Таджикистан от 27 августа 2008 года № 436 «О государственной Программе строительства, ремонта и восстановления школ на 2008 – 2015 годы, расположенных в частных домах, вагончиках, административных зданиях и в общественных местах» выполнен ряд работ. Несмотря на это, некоторые проблемы требующие своего решения, такие как вывод школ из вагончиков, все еще остаются нерешенными. Эти проблемы в основном наблюдаются в средней школе №19.

С учетом того, что в настоящее время в большинстве сельских школ учащихся принято сверх установленной нормы, из года в год растет спрос на строительство новых школ и дополнительных классов. На этой основе, возникает необходимость строительства новых современных школ и дополнительных зданий в частности в начальной школе №49 сельского джамоата Яккатут, в средней школе №25 сельского джамоата Дусти, в средней школе №4 сельского джамоата Калинин и в средней школе №1 поселкового джамоата А. Джоми (дополнительное здание), в общеобразовательной школе №17 (первое здание), на что необходимо обратить серьезное внимание.

Учитывая пропаганду здорового образа жизни и на этой основе воспитание перспективных кадров в школах постоянно строится необходимая спортивная инфраструктура. В настоящее время, в образовательных учреждениях района имеется 19 спортивных залов и 52 спортивных площадки. Несмотря на это, потребность в ремонте спортивных залов в школах №№ 3, 5, 8, 9, 21, 40 и 55 создает большие проблемы.

**Компьютеризация школ.** По состоянию на 01.01.2014 года в общеобразовательных учреждениях района организовано 56 компьютерных классов, в которых имеется 907 компьютеров, 207 принтеров, где на каждые 14 учащихся приходится 1 компьютер. В настоящее время, полностью реализована “Государственная программа компьютеризации общеобразовательных учреждений Республики Таджикистан на 2011-2015 годы”. Для постоянного обеспечения компьютерных классов электричеством имеется 95 единиц генераторов.

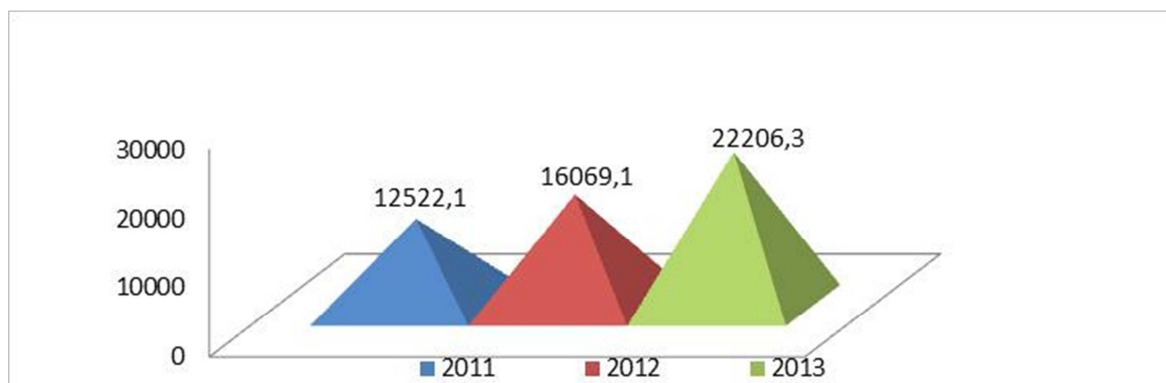
**Система питьевого водоснабжения и теплоснабжения.** Из-за длительного использования водопроводных труб в сельских школах наблюдается выход из строя систем питьевого водоснабжения. Данная проблема больше всего встречается в школах №№ 19, 21, 46, 50, 41, 25, 35, 27, 58, 59, 15, 38 и 45.

Из-за не функционирования системы теплоснабжения, большинство школ райцентра и сёл не имеют парового отопления. Выход из строя системы теплоснабжения больше всего наблюдается в школах №№ 3, 5, 8, 9, 11, 12, 13, 16, 20, 21, 23, 28, 29, 36, 40, 42, 45, 55.

**Новые формы управления.** В соответствии с постановлением Правительства Республики Таджикистан от 01 октября 2007 года №505 «Об утверждении правил подушевого финансирования общеобразовательных учреждений», с 1 января 2009 года 63 образовательных учреждения (46 средних школ, 10 школ основного образования, 7 начальных школ) района были переведены на новые формы управления и финансирования.

С этой целью, в течение 2011 - 2014 гг. 63 образовательным учреждениям выделено 55 млн. 473 тысячи сомони за счет всех источников финансирования. В том числе, в 2014 году выделено 26 млн. 882,1 тысяч сомони, что по сравнению с 2011 годом больше на 14 млн. 360 тысяч сомони или на 114,5 процентов.

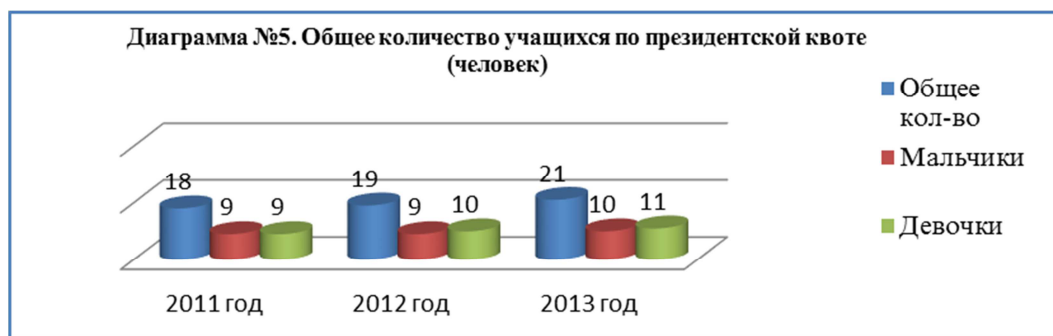
*Диаграмма №4. Финансирование отрасли в течение 2011-2013 гг.  
(тысячи сомони)*





Согласно прогнозам в 2014 году для финансирования отрасли за счет бюджета предусмотрены средства в размере 26 млн. 882,1 тысячи сомони.

**Высшее и среднее специальное образование.** По средним подсчетам, в течение последних трех лет 544 человека, или 19,4 процентов выпускников общеобразовательных школ района (в том числе 201 человек или 12,3% девочек) поступают в высшие учебные заведения и учреждения среднего специального образования городов Курган-тюбе и Душанбе для получения разных специальностей народного хозяйства. Кроме того, в течение 2011 – 2013 гг. 64 выпускника школ района проходили учебу в высших учебных заведениях за пределами республики (Российская Федерация).



В соответствии с рабочим планом ежегодно в высшие учебные заведения республики по президентской квоте поступают одаренные учащиеся. В течение 2011 – 2013 гг. по президентской квоте в вузы республики поступило 58 учащихся, из них 28 мальчиков и 30 девочек.

Согласно прогнозному плану в 2014 году предусматривается приём 21 учащихся, из них 11 девочек, в высшие учебные заведения и среднего специального образования за счет президентской квоты.

**Учебная группа Педагогического колледжа.** На основе указа Министра образования Республики Таджикистан от августа 2008 года в районе Абдурахмони Джоми организована учебная группа Педагогического колледжа Курган-тюбинского государственного университета имени Носири Хусрав.

Количество преподавателей в учебной группе составляет 11 человек, из них 2 женщины. Все преподаватели имеют высшее педагогическое образование.

В 2013 году общее количество студентов составило 239 человек, из них 148 девушек. За этот период данное учреждение закончило 138 выпускников, из них 92 девушки.

**Профессионально-технический лицей.** Государственное учебное заведение профессионально-техническое училище №37 Абдурахмони Джоми создано в ноябре 1960 года в качестве Профессионально-технического училища №37 района Куйбышева решением пленума секретариата ЦК КПСС от 1953 года с целью подготовки профессиональных механизаторов. Учебное заведение с 1 ноября 2012 года было переименовано в Профессионально-технический колледж. В профессионально-техническом колледже работают 23 преподавателя и опытных мастеров со средним профессиональным образованием, из них 6 женщин.

Таблица №4. Общее количество учащихся Профессионально-технического колледжа в течение 2011– 2013 гг. (человек)

Годы	Общее кол-во	Мальчики	Девочки
2011	180	120	60
2012	130	88	42
2013	130	80	50



В течение последних трех лет Профессионально-технический колледж закончили более 322 выпускников по таким специальностям как механизатор тракторной машины сельскохозяйственного производства, водитель категории «С», швея, электрик и электросварщик.

**Целевая группа при Медицинском колледже города Курган-Тюбе.** Данная группа функционирует, начиная с 2003 года при госпитальной системе района Абдурахмони Джоми в качестве «филиала медицинского колледжа города Курган-Тюбе. В данном учебном заведении работают 25 опытных преподавателей. В 2013 году общее количество студентов составило 46 человек, из них 35 девушек.

Основная проблема, которая наблюдается в данном направлении это необходимость в ремонте учебных классов, нехватка компьютерного оборудования (6 единиц), парт и стульев (40 компл.) и учебников (300 экз.).

### 3.2. Здоровоохранение

**Общая ситуация.** Здоровоохранение является одной из важных и приоритетных сфер, которая играет важную роль в устранении проблем социального характера и на этой основе в улучшении здоровья населения.

**Средняя продолжительность жизни.** Согласно имеющимся данным в настоящее время показатели средней продолжительности жизни составляют 55-63 лет, в том числе для мужчин 53 – 61 лет, а для женщин 69 - 79 лет. Эти показатели в районе по сравнению с другими районами области ниже на 4 - 6 лет.

С учетом того, что из 8 целей стратегического документа национального уровня, то есть Целей развития тысячелетия, 3 из них относятся к сфере здравоохранения (снижение уровня детской смертности (Цель 4), улучшение защиты матерей (Цель 5) и борьба против ВИЧ/СПИДа, малярии и туберкулеза (Цель 6)). Следовательно, проведение анализа данных показателей требует к себе особого внимания. Количество детей в возрасте 0-14 лет за 2009-2012 годы снизилось на 2,1%, а количество родившихся достигло 4546 человек. По причине детской смертности в медучреждениях района из-за асфиксии, которая составляет 0,3%.

#### Здоровье матери и ребенка

*Таблица №1. Рождаемость в медицинских учреждениях и дома, уровень материнской смертности*

Показатель	2010	2011	2012	2013
Всего, рождаемость	4798	4514	4546	4805
Рождаемость в медицинских учреждениях	4037	3930	4120	4799
В процентах (%)	84,2	87,1	90,6	73,3
Рождаемость в домашних условиях	761	584	426	279
В процентах (%)	15,8	12,9	9,4	0,8
Материнская смертность (на 100 тысяч живорожденных)	-	-	-	1

*Таблица №2. Анемия и нехватка йода в организме женщин после родов*

Показатель	2010	2011	2012	2013
Количество беременных и рожениц	5110	5109	5112	5717
Анемия	1741	648	738	736
В процентах (%):	34,0	12,7	14,4	13,0
Больные зобом	282	171	209	119
В процентах (%):	5,5	3,3	4,1	2,5

Общее количество рожденных детей в 2013 году по сравнению с 2010 годом сократилось на 11,1 процентов, из этого количества 73,3 процента родились в медицинских учреждениях. В

2013 году по сравнению с 2010 годом число рожденных в домашних условиях снизилось на 14,8 процентов, что свидетельствует об улучшении деятельности медицинских учреждений и повышении уровня осведомленности медицинских услуг со стороны населения. Несмотря на то, что в течение последних четырех лет численность женщин, страдающих анемией среди родивших женщин по средним подсчетам снизилась на 13% и случаев зоба на 2,5%, во многих случаях это приводит к заболеваниям, связанным с беременностью (к тяжелым послеродовым последствиям и материнской и младенческой смертности).

*Таблица №3. Уровень детской смертности в течение 2010-2013 гг.*

Показатель	2010	2011	2012	2013
Детская смертность среди детей в возрасте до 5 лет (на 1000 ж/р)	129	171	124	126
В процентах (%)	2,6	3,7	2,7	2,9
Детская смертность среди детей в возрасте до 1 года (на 1000 ж/р)	97	119	90	86
В процентах (%)	2,0	2,6	1,9	2,1

Уровень младенческой смертности в течение последнего года снизился почти на 0,7 процентов.

### **Инфекционные заболевания.**

*Таблица № 4. Динамика роста инфекционных болезней*

Инфекционные болезни	2010	2011	2012	2013
Туберкулез (на 100 тыс. населения)	160 113,7	168 119,4	126 87,3	99 66,6
Укусы, ослонение, царапины зверей (на 100 тыс. населения)	44 31,3	22 15,6	30 20,8	42 28,2
Дизентерия (на 100 тыс. населения)	-	-	-	-
Острые кишечные заболевания (на 100 тыс. населения)	321 228,9	274 194,8	309 214,0	171 114
Гельминтоз (на 100 тыс. населения)	78 55,4	133 94,5	284 196,7	313 217,2
Малярия	-	1	-	-
ВИЧ/СПИД	4	11	12	4
Всего, население	140671	140671	144385	149291

При тесном сотрудничестве с Программой развития Организации Объединенных Наций в течение 2011-2012 гг. при финансировании Глобального Фонда по борьбе с заболеваниями ВИЧ/СПИД, туберкулезом и малярией в джамоатах «50-летие Таджикистана», «Яккатут», Калинин и «Арал» реализован проект «Здоровое общество». За этот период, более 10 тысяч 331 человек из различных слоев населения были охвачены обучением на местах. Кроме того, в рамках данного проекта 246 человек с признаками туберкулеза были направлены в центр борьбы с туберкулезом на диагностику. В результате, среди 12 из них был выявлен туберкулез.

В центр ВИЧ/СПИД-а было направлено 217 женщин со стороны работников проекта на диагностику и выявление заболевания ВИЧ. В результате 35 прошли диагностику на туберкулез, а другие 32 диагностику венерических заболеваний.

**Неинфекционные болезни.** В последние годы в районе А. Джоми наблюдается рост числа следующих заболеваний: язва желудка, цирроз печени, болезни легких, почек, поджелудочной железы, ревматизм, анемия, зоб и ишемическая болезнь сердца. Рост числа этих заболеваний связан с низкой информированностью населения о профилактике заболеваний,

здоровом образе жизни, несвоевременным обращением в медицинские учреждения, бедностью, высокими ценами на лекарства и отсутствием социальных условий.

**Структура сферы здравоохранения и процесс реформ.** Система здравоохранения района А. Джомы состоит из учреждений госпитализации и ПМСП.

Несколько инфраструктурных проблем стоят на пути совершенствования медицинских услуг, решение которых в течение пяти последующих лет будет считаться первостепенной задачей настоящей Программы. В том числе:

- отсутствие прачечной в Центральной районной больнице (ЦРБ);
- отсутствие централизованного автоклава;
- отсутствие отделения детской хирургии;
- расположение 3 медицинских пунктов в вагончиках;
- потребность в ремонте большинства центров здоровья и медицинских пунктов;
- отсутствие подключения медицинских учреждений к линиям питьевой воды;
- изношенность и выход из строя системы теплоснабжения участковой и номерной больницы;
- отсутствие современного оборудования в медицинских учреждениях района;
- отсутствие официального здания Республиканского центра государственного санитарно-эпидемиологического надзора района.

*Таблица 6. Уровень образования работников сферы здравоохранения*

Медицинские учреждения	Количество работников	Среднее специальное образование	Высшее образование	Другие работники
Учреждения ПМСП	360	239	69	52
В процентах (%)	100	66,4	19,2	14,4
Госпитальная служба	309	126	41	142
В процентах (%)	100	40,8	13,3	46,0

### 3.3. Культура и отдых

В районе А. Джомы имеется 31 культурное учреждение, 1 дом культуры, 7 клубов, 12 библиотек (1 центральная, 1 детская, 1 городского типа и 9 сельские), 1 детская музыкальная школа, 1 парк культуры и отдыха. В районе также имеется 1 историко-краеведческий музей, 3 сельских дома культуры, 1 местное радио, 1 мобильный клуб ансамбля народных песен и плясок «Гунча» и эстрадный ансамбль «Шабчарог».

Общая численность работников в учреждениях культуры района составляет 87 человек, из них 12 человек с высшим образованием, 16 с высшим образованием в другой сфере, 20 со средним специальным образованием и 39 человек со средним образованием, 17 из них входят в состав технического персонала.

**Историко-краеведческий музей.** Данный музей был построен и сдан в эксплуатацию в 1990 году, состоит из 4 отделений: дореволюционное отделение, отделение периода ВОСР (Великой Октябрьской Социалистической Революции), отделение периода Великой отечественной войны (ВОВ) и отделение современного периода. В этом музее имеется более 156 картин и документов и 882 уголка, описывающих прошлую и нынешнюю историю и культуру трудолюбивого народа района. Основная проблема, которая наблюдается в данном направлении, это потребность в ремонте и реконструкции здания указанного музея.

**Парк культуры и отдыха.** Парк культуры и отдыха района организован в 1968 году на площади 5 гектаров находящихся на балансе отдела культуры района.

В районе функционируют 12 общественных библиотек, из них центральная библиотека, детская и городского типа также находятся на балансе отдела культуры района, а 9 осталь-

ных сельских библиотек находятся на балансе сельских джамоатов. Кроме того, в 2013 году в селе Зарнисор сельского джамоата «50-летие Таджикистана» по инициативе предпринимателей и местных жителей, построена новая библиотека и сдана в эксплуатацию. В библиотеках не хватает новых книг, книжных шкафов и компьютерной техники.

### 3.4. Социальная защита населения

В соответствии с официальными данными численность населения района А. Джоми на 1 января 2014 года составлял 150,1 тысячу человек, из них 72,7 тысячи являются трудовыми ресурсами.

Таблица №1. Количество пенсионеров по категориям в течение 2010-2013 годов

Уязвимые группы	Годы				2013 год по сравнению с 2010 годом в %
	2010	2011	2012	2013	
Пенсионеры (по возрасту)	6239	6568	6680	7047	113
Инвалиды	1977	1978	1854	2327	117,7
Врожденные инвалиды	334	425	335	391	117
Лица, оставшиеся без опеки	954	885	947	856	90
Всего пенсионеров	9504	9856	9816	10266	104,5
Малоимущие семьи, получающие компенсационные выплаты за коммунальные услуги (электричество)	4216	5064	3174	2418	57,4

Из года в год увеличивается количество пенсионеров, и данный показатель в 2013 году по сравнению с 2010 годом увеличился на 4,5 процента, на что требуется обратить особое внимание.

По состоянию на 01.01.2014 г. в районе проживают 12 инвалидов -участников Великой Отечественной Войны, 22 инвалида - участника Чернобыльской аварии и 2327 инвалидов 1,2,3 группы, из них 1303 женщин и 1022 мужчин. Основной задачей в этом направлении является обеспечение инвалидов креслами и вспомогательными инструментами (трость, протез, слуховые аппараты и т.п.). Учитывая возрастающую потребность в инвалидных креслах, согласно прогнозам общая потребность в течение 2014 -2018 гг. составит более 80 единиц.

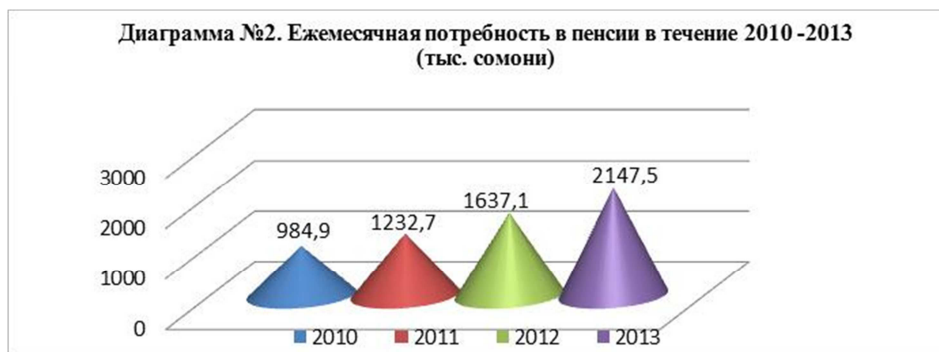


За этот период (по состоянию на 01.01.2014 г.) в районе по средним подсчетам размер пенсии составил 209,2 сомони, в том числе пенсия по возрасту - 206,1 сомони, пенсия по потере одного из родителей - 226,2 сомони, по инвалидности - 262,1 сомони и социальная пенсия - 97,8 сомони.

Общее количество домохозяйств, получающих пособие за использование электроэнергии, составляет 2418 ед, по сравнению с 2010 годом их количество сократилось на 42,6 процента, что свидетельствует об улучшении социальных условий населения.

В целях оказания финансовой поддержки детей школьного возраста из малоимущих семей, в 2013 году выплачено пособий в размере 163,4 тысячи сомони 4087 детям. В то же время, за этот период, в целях поддержки малоимущих семей (2418 семей) выплачена компенсация за использование электроэнергии в размере 484,1 тысячи сомони.

По состоянию на 01.01.2014г. ежемесячная потребность в пенсии составил, 2147,5 тысяч сомони, что по сравнению с 2010 годом увеличилась на 1105,9 тысяч сомони или в 2 раза.



В 2013 году средний размер пенсий составил 209,2 сомони, что по сравнению с 2010 годом больше на 112,65 сомони или на 85,7 процентов.

### **Рынок труда и занятость населения.**

В целях обеспечения населения рабочими местами в течение 2010-2013 гг. со стороны данного отдела при сотрудничестве с соответствующими структурами были созданы 7374 новых рабочих мест, из них 1999 постоянные рабочие места.

*Таблица №2. Процесс реализации Программы содействия занятости населения  
А. Джоми на 2010-2013 годы*

Мероприятия	Годы								2013 год по сравнению с 2010 в %
	2010		2011		2012		2013		
	План	Факт	План	Факт	План	Факт	План	Факт	
Создание новых рабочих мест	1400	1619	1450	1670	1500	1515	2531	2570	158,7
Обеспечение населения постоянными рабочими местами	421	452	421	459	480	551	480	537	118,8
Профобучение	30	30	56	56	110	110	145	175	583,3
Платные общественные работы	50	51	50	102	51	51	51	51	100

*Диаграмма №3. Процент расхода бюджета района А. Джоми на социальную сферу в течение 2010-2013 гг*



В рамках «Программы содействия занятости населения района А. Джоми на 2012-2013» в течение 2012-2013 гг. более 175 человек прошли краткосрочные курсы профобучения в учебных центрах (по следующим специальностям: швейное дело, электросварочное дело, бухгалтерский учет и работа на компьютере).

Анализ, приведенный в диаграмме, показывает, что бюджет района носит социальный характер, в 2013 году 90,1% бюджета было направлено на эту сферу, другие расходы составляют 8,9 процентов.

**Заработная плата.** В течение 2010-2013 гг. наблюдался реальный рост всех форм денежных доходов населения, в том числе заработной платы. В 2013 году заработная плата в районе увеличилась на 87,8 процентов по сравнению с 2010 годом.

*Таблица №3. Средняя заработная плата по отраслям в течение 2010 -2013 гг.*

Отрасли	Годы				2013 год по сравнению с 2010 г. в %
	2010	2011	2012	2013	
Промышленность	406,4	406,6	381,6	447,5	110,1
Сельское хозяйство	232,4	210,2	163,1	226,3	97,3
Жилищно-коммунальное хозяйство (ЖКХ)	202,2	300,3	396,1	486,61	240,6
Транспорт	162,0	148,5	290,5	410,0	253,1
Связь	275,9	358,3	316,9	378,3	137,1
Бюджетные организации	248,8	308,5	425,5	587,7	236,2
Образование	251,9	295,3	409,8	598,3	237,5
Здравоохранение	234,3	326,2	428,1	557,6	237,9
Культура	197,1	238,6	348,8	479,4	243,2
Банки	523,9	698,8	938,3	1187,5	226,6
Строительство	256,8	260,1	320,5	455,5	177,3
Всего по району (по средним подсчетам)	231,8	272,0	294,7	428,1	184,6

**Уровень безработицы.** Уровень безработицы в 2013 году по сравнению с 2010 годом увеличился на 40,3 процента. В 2013 году из общего количества официально зарегистрированных безработных всего лишь 41 процент обеспечены работой.



В настоящее время, из общего количества трудовых резервов (72 тысячи 700 человек) численность безработных составляет 34 тысячи 905 человек, или 48 процентов. Большая часть безработных это женщины, которые фактически являются домохозяйками.

В течение последних четырех лет в рамках «Программы содействия занятости населения района Абдурахмони Джоми в течение 2010 – 2013 гг.» более 1999 человек было обеспечено постоянными рабочими местами.

В течение 2010-2013 гг. общее количество безработных, которые воспользовались беспроцентными ссудами, составило 88 человек, а общая сумма предоставленных средств составила 157,0 тысяч сомони.



Основным направлением политики исполнительного органа государственной власти района А. Джоми до 2018 года является, прежде всего, привлечение и стимулирование соответствующих учреждений создания новых рабочих мест на рынке труда, повышение эффективности деятельности соответствующих структур отрасли и на этой основе содействие развитию рынка труда. С этой целью, до 2018 года предусматривается создание 7 тысячи 860 новых рабочих мест.

**Трудовая миграция.** В 2013 году общее количество мигрантов составило 18,5 тысяч человек, что по сравнению с 2010 годом больше на 4 тысячи 433 человек (2010 год - 14 тысяч 67 человек). В 2013 году посредством 5 филиалов банков (Амонатбанк, Точиксодиротбанк, Агроинвестбанк, Эсхата и Ориёнбанк) за счет трудовых мигрантов поступило средств в размере 38,8 млн. долларов США, 1289,1 млн. российских рублей и 31,4 тысячи евро, что по сравнению с 2010 г. больше на 9,5 млн. долларов США, 711,4 млн. российских рублей и 16,6 тысячи евро. Трудовые мигранты в основном выезжают в Российскую Федерацию, Казахстан, Кыргызстан и Украину.

Налаживание экологической внутренней (добровольной) миграции через переселение населения из опасных участков в безопасные места считается одним из приоритетов развития района. В целях решения этой проблемы утверждено постановление Правительства Республики Таджикистан от 01.07.2011 года №332 «Об утверждении среднесрочного плана переселения экологических мигрантов на 2011-2013 гг.», в рамках которой предусматривается переселение 78 семей из окрестностей, что будет осуществляться поэтапно.

### 3.5. Туризм и спорт

**Туризм.** Туризм в районе Абдурахмони Джоми является одной из основных и приоритетных сфер. Река Вахш протекает через район, что может привлечь отечественных и иностранных туристов.

С целью дальнейшего развития сферы в настоящее время организованы 2 различных маршрута, которыми ежегодно пользуются туристы.

Район А. Джоми имеет хорошие возможности для привлечения туристов в рыболовство, выращивание и потребление рыбы, эффективное использование этих мощностей является одним из основных приоритетов.

**Спорт.** В целях всестороннего развития спорта в рамках «Программы комплексного развития физической культуры и спорта в Республике Таджикистан на 2011-2015 годы» от 2 июля 2011 года, № 278, «Программы развития футбола в Республике Таджикистан на 2011-

2016 годы» в районе разработан план мероприятий по развитию отрасли. В рамках данного плана предусматривается проведение ряда мероприятий, в том числе организация сборной футбольной команды в первой лиге Республики Таджикистан. До 2015 года, для практической реализации мероприятий предусмотрена сумма в размере 394,5 тысяч сомони.

В настоящее время, в районе имеется 89 спортивных точек, из них 1 стадион на 1640 посадочных мест, 52 футбольных площадки, 31 волейбольных площадок, 4 спортивных зала, 1 площадка для игры в гандбол. В этих спортивных объектах спортом занимаются более 12,6 тысяч человек.

В районе имеется 1 спортивная школа, где работают 11 специалистов.

*Таблица №1. Участие спортсменов района в соревнованиях в течение 2010- 2013 г.*

№.	Годы	Районные соревнования	Областные	Республиканские	Международные	Итого
1	2010	8	4	1	-	13
2	2011	14	7	3	-	24
3	2012	31	22	8	-	61
4	2013	20	10	4	1	35

*Таблица №2. Награды спортсменов района, полученные на соревнованиях в течение 2010-2013 г.*

№.	Годы	Золотая медаль	Серебряная медаль	Бронзовая медаль	Итого
1	2010	-	3	6	9
2	2011	-	6	8	14
3	2012	2	12	18	32
4	2013	3	3	4	10

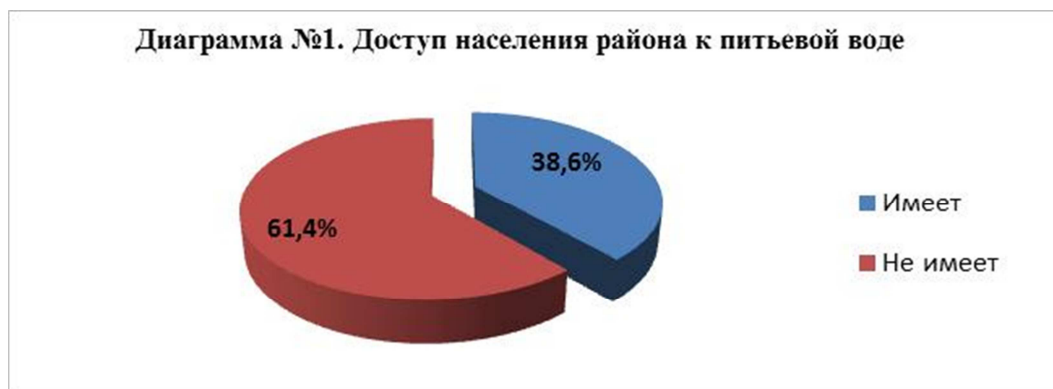


## ГЛАВА 4. ИНФРАСТРУКТУРА

### 4.1. Обеспечение питьевой водой и коммунальные услуги

#### 4.1.1. Обеспечение питьевой водой

Обеспечение населения чистой питьевой водой и повышение уровня доступа к качественной питьевой воде является одной из основных задач Целей Развития Тысячелетия, и первостепенным приоритетом района в течение последующих пяти лет. Согласно официальным данным, более 61,4 процента населения района не имеют доступа к чистой питьевой воде.



В районе осуществляет деятельность Дочернее государственное предприятие жилищно-коммунального хозяйства, которая была создана в 1957 году. Общая численность работников по штатным единицам составляет 85 человек.

На балансе предприятия имеется 5 единиц насосных станций питьевой воды (вертикальные скважины). Общая протяженность сетей питьевой воды составляет 32 км. В районе всего лишь 38,6 процентов населения имеют доступ к источникам питьевой воды, остальные 61,4 процента не имеют возможность пользоваться этим бесценным источником. В целях обеспечения постоянного доступа населения к питьевой воде, и водоснабжения в районном центре 7 мая 2014 года было создано дочернее государственное предприятие водоснабжения поселка и сел, которое в настоящее время осуществляет деятельность.

Таблица №1. Водоснабжение населения районного центра и сельских джамоатов

№	Участок водоснабжения	Количество домохозяйств	Количество населения в разрезе джамоатов	Население имеющее доступ к чистой питьевой воде	Население, не имеющее доступ к чистой питьевой воде	% обеспечения (доступа) питьевой водой
1	Иттифок	3063	19468	11071	8397	56,9
2	Калинин	2221	18804	6655	12149	35,4
3	Арал	2731	21707	14434	7273	66,5
4	50-лет Таджикистана	2576	17645	9248	8397	52,4
5	Яккатут	4143	23906	5344	18562	22,4
6	Ифтихор	2403	13205	-	13205	
7	Дусти	3146	18180	-	18180	
8	Поселок А. Джоми	2471	12345	9360	2985	75,8
	Итого:	22754	145260	56112	89148	38,6

В поселке имеется 5 единиц (16,7% в рабочем состоянии) насосных станций и 32 км (40% в рабочем состоянии) линий водоснабжения, большинство из которых находятся в рабочем состоянии.

Таблица №2. Текущее состояние насосных станций

№	Участки водоснабжения	Насосы	
		Кол-во (ед.)	В том числе в рабочем состоянии
1	Иттифок	8	5
2	Калинин	5	3
3	Арал	12	9
4	50 –лет Таджикистана	5	3
5	Яккатут	6	4
6	Ифтихор	-	-
7	Дусти	-	-
8	поселок А. Джоми	5	1
	Итого:	41	25

Большинство станций и насосных агрегатов построены в 65-80 годах прошлого века, и изношены в силу длительного использования и несвоевременного проведения капитального ремонта. Следовательно, возникает необходимость в замене оборудования и существующих труб.

Таблица №3. Уровень услуг в сфере в течение 2010-2013 гг.

№	Показатели	Единица измерения	Годы			
			2010	2011	2012	2013
1	Общее количество абонентов, В том числе					
	- население	кол-во	2000	2300	2598	2659
	- бюджетные организации	шт.	19	22	22	22
	- внебюджетные организации	шт.	18	21	24	24
2	Оплата за использование воды, в том числе		35,8	61,1	66,2	86
	- население	тысячи сомони	26,5	42,0	49,9	63,5
	- бюджетные организации	тысячи сомони	7,3	16,3	13,3	18,3
	- внебюджетные организации	тысячи сомони	2,0	2,8	3,0	4,2
3	Задолженность абонентов перед предприятием					
	- население	тысячи сомони		3,1	1,9	0,9
	- бюджетные организации	тысячи сомони	-	-	-	-
	- внебюджетные организации	тысячи сомони	-	-	-	-
4	Стоимость воды (1 м <sup>3</sup> )					
	- население	дирам	0,40	0,60	0,70	0,70
	- бюджетные организации	дирам	0,50	0,80	1,00	1,00
	- внебюджетные организации	дирам	0,70	1,50	2,00	2,00
5	Суточное производство воды	тыс. м <sup>3</sup>	0,5	0,5	0,7	0,7
6	Общие потери	%	15	15	15	10

Для улучшения доступа населения к питьевой воде в рамках указанной Программы за счет всех источников финансирования предусмотрено 5 млн. 518,8 тысяч сомони, из них 548,3 тысячи сомони приходится на местный бюджет, 922,7 тысячи сомони на республиканский бюджет и 4 млн. 41,8 тысячи сомони на внешние инвестиции. В случае своевременного выделения предусмотренных средств и эффективной реализации проектов, качество питьевого водоснабжения в районе улучшится, в результате чего, более 11,7 тысяч человек будут обеспечены чистой питьевой водой.

#### 4.1.2. Коммунальные услуги

Наряду с обеспечением населения районного центра питьевой водой Государственное дочернее предприятие коммунального хозяйства несет ответственность за коммунальные услуги. Данное предприятие осуществляет деятельность в области содержания жилищного фонда, обеспечения санитарной очистки, благоустройства и озеленения, освещения и пр.

Из общего числа работников 11 человек или 13 процентов занимаются содержанием жилищного фонда и ведением коммунального хозяйства и оказывают услуги 3,2 тысячам пользователей, 44 предприятиям и организациям и торговым точкам. Вследствие ограниченных финансовых возможностей и слабого финансирования отрасли в течение последних 20 лет не было приобретено ни одной современной техники и оборудования, что еще больше осложняет работу в данном направлении. В 2013 году за счет местного бюджета выделены средства в размере 59 тысяч 720 сомони на приобретение техники. В результате, предприятие закупило 1 единицу специализированной автомашины ГАЗ-53 для вывоза жидких отходов и 1 единицу трактора марки Черри.

Сумма оплаты за использование услуг в 2013 году составила 245,1 тысяч сомони, что по сравнению с 2010 годом больше на сумму 142,8 тысячи сомони или на 139 процентов. Задолженность абонентов перед предприятием в 2013 году составила 9,5 тысяч сомони, что по сравнению с 2010 годом больше на 36,3 тысячи сомони или на 83%. Сумма услуг на каждого члена семьи в 2013 году составляет 74 сомони.

Объем бытовых отходов на каждого жителя районного центра в течение 2010-2013 годов в среднем составляет 1,83 м<sup>3</sup>.

Помимо жителей района предприятие имеет договора с 46 бюджетными и внебюджетными организациями, а объем отходов, вывозимых с этих предприятий составляет 32 % от общего объема твердых бытовых отходов.



Центральная свалка расположена на расстоянии 10 км от районного центра, с общей площадью в 7,4 га, территория свалки все еще не имеет ограждения.

В целях осуществления строительных работ и вывоза отходов жилищно-коммунальное предприятие пользуется 1 автомашиной ЗИЛ - 555, 1 трактором марки ЮМЗ и трактором марки Т-28, состояние которых изношенное. Кроме того, на балансе предприятия находится еще 1 поливомоечная автомашина и 1 автомашина для ремонта уличного освещения. Данное предприятие сталкивается с многочисленными проблемами при сборе и вывозе ТБО из-за нехватки техники (автомашина для вывоза отходов, водовоз и трактор ЮМЗ-80 вместе с лопатой).

На балансе Государственного дочернего предприятия жилищно-коммунального хозяйства также находятся 26 км пешеходных дорог, 31 км водосбросных каналов и 7,4 га центральной свалки. Площадь озеленения составляет 4 га.

В 2013 году на деятельность предприятия жилищно-коммунального хозяйства из местного бюджета выделены средства в размере 398,3 тысячи сомони, что по сравнению с 2010 годом больше на 28,0 тысяч сомони или на 7 процентов.

Основные затраты производимые за счет предприятия жилищно-коммунального хозяйства осуществляются за счет собранных средств за оказанные услуги, сумма которых в 2013 году составила 245,1 тысяч сомони, что по сравнению с 2010 годом больше на 142,6 тысячи сомони.

## 4.2. Электроснабжение и газоснабжение

Предприятие электрических сетей (ЭС) района А. Джоми создано в 1956 году, на балансе которого находятся 3 подстанции напряжением 35/10 кВ, 204 трансформаторных подстанции 10/04 кВ и 13 трансформаторных подстанций 6/04кВ. Протяженность линий электропередач 6 кВ составляет 4,7 км, воздушных линий 10 кВ – 304 км, воздушных линий 0,4 кВ – 1030 км.

Другая проблема, которая наблюдается это изношенность воздушных электрических линий и столбов линий электропередач. Основная часть линий электропередач построена в 60-74-ые годы прошлого века, и в течение этого времени работы по восстановлению линий ни разу не проводились, что больше усложняет проблемы в данном направлении. Кроме того, поскольку из года в год увеличивается численность населения и создаются новые жилые массивы, потребность в электроэнергии также увеличивается. Общая потребность в замене трансформаторов низкой мощности на трансформаторы более высокой мощности составляет 45 единиц.

Другая проблема, которая вызывает беспокойство специалистов сферы, это обеспечение сёл Чонбулок, Наволик и Абдукарим сельского джамоата Ифтихор электроэнергией. В течение многих лет отсутствие у населения этих сёл доступа к электроэнергии создает многочисленные проблемы. Общее число семей в этих селах составляет более 53 семей.

Кроме того, для обеспечения населения электричеством необходимо построить линию электропередачи 0,4 кВт и дополнительную подстанцию.

Таблица №1. Основные показатели отрасли в течение 2010-2013 гг.

№	Показатели	Единица измерения	Годы				2013 год по сравнению с 2010 в %
			2010	2011	2012	2013	
1	Общая продажа электричества	Тысячи сомони	3631,2	3854,9	4605,5	7070,7	194,7
	В том числе, - населению	Тысячи сомони	3088,4	3033,0	3248,3	4068,2	131,7
	- бюджетным и внебюджетным организациям	Тысячи сомони	542,8	821,9	1357,3	2643,6	487,0
2	Стоимость 1 кВт/ч (по средним подсчетам)	дирам	8,5	8,5	10,63	11,5	135,3
	- населению	дирам	9,0	9,0	11,0	11	122,2
	- бюджетным и внебюджетным организациям	дирам	8,5	8,5	10,63	11,5	135,2
3	Общая задолженность перед предприятием, в том числе	Тысячи сомони	4409,8	5249,4	6492,7	8351,6	189,4
	- население	Тысячи сомони	1092,1	1118,9	972,8	991,5	90,8
	- бюджетные и внебюджетные организации	Тысячи сомони	3317,7	4130,5	5519,9	7360,1	221,8
4.	- общий объем потерь	%	17,9	16,4	16,2	16,5	-

Объем продаж электроэнергии в 2013 году составил 7 млн. 70,7 тысяч сомони, что по сравнению с 2010 годом больше на 3 млн. 439,5 тысяч сомони, что связано с ростом населения и его потребностей. Одной из основных проблем, вызывающей беспокойство у специалистов отрасли является ежегодное увеличение задолженности потребителей. Основная задолженность приходится на бюджетные и внебюджетные организации, объем которой в 2013 году составил 7 млн. 360,1 тысяч сомони, что по сравнению с 2010 годом больше на 4 млн. 42,4 тысячи сомони.

Общая потребность района А. Джоми в электронных счетчиках составляет 15,1 тысячу штук, из них 2750 штук в настоящее время установлено, остальная потребность составляет 12350 штук.

На территории района обслуживают население 3 электрических подстанции 35\10 кВт («Куйбышев»-35\10 кВт, «Ильич» - 35\10 кВт, 16\1 «Насосная» -35\10 кВ). В результате перегрузки трансформаторов на подстанции «Куйбышев»-35\10 кВт и возникновения частых аварий, появилась необходимость в строительстве подстанции 110\35\10 кВт. Кроме того, подстанция «Ильич» 35\10 кВт, которая находится в аварийном состоянии, требует перемещения на безопасный участок.

**Газоснабжение.** Население района не обеспечено природным газом, несмотря на то, что самое крупное месторождение газа Кизилтумшук района Дж. Руми расположено на расстоянии 20 км. В будущем, для обеспечения населения природным газом предусматривается газопровод с газового месторождения Кизилтумшук на расстоянии 14 км. В настоящее время, в районе имеется 10 точек продажи сжиженного газа, которыми пользуется население.

#### 4.4. Транспорт и дорожное хозяйство

В районе Абурахмони Джоми содержанием дорог занимается Государственное дорожно-эксплуатационное управление. На балансе данного управления находятся 227,6 км сети автомобильных дорог, из них 45,5 км республиканские дороги, 182,1 км дорог местного значения.



#### Виды дорожного полотна

Дороги с асфальтированным и бетонным покрытием - 104 км, дороги с гравийным покрытием - 19,5 км, дороги с асфальтированным покрытием- 67 км, дороги с грунтовым покрытием - 37,1 км.

Вследствие длительной эксплуатации в течение многих лет и несвоевременного проведения капитального ремонта основная часть дорог нуждается в текущем и капитальном ремонте. Такая проблема больше всего наблюдается в населенных пунктах Навди, Галаба, Обшорон, 1-ое мая, Яккатут, Правда, Навобод, Пушкин, Ленин – Юли, Коминтерн.

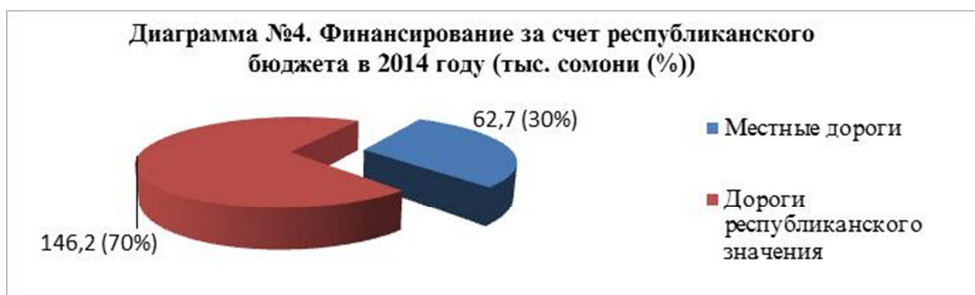
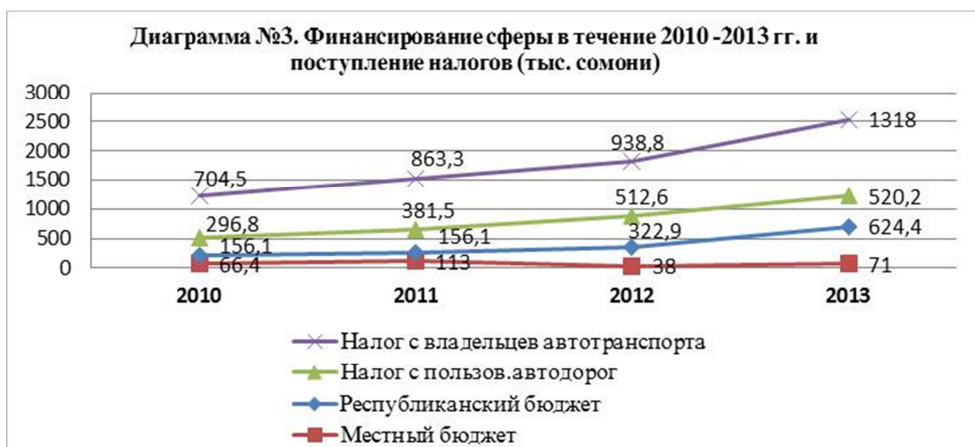
Кроме того, на балансе данного управления находятся 62 моста (23 единицы на республиканских дорогах и 39 единиц на местных дорогах), лотковые сети по двум сторонам дороги, дорожные знаки и пр. Плачевное состояние мостов считается одной из основных проблем, что вызывает беспокойство у специалистов отрасли. Из общего количества мостов 5 единиц находятся в аварийном состоянии, из них 1 мост приходится на республиканские дороги, и 4 на местные дороги.

**Техническое состояние.** В автомобильном парке предприятия имеется 4 единицы специализированной техники, из них 1 автогрейдер, 1 автомашина марки ЗИЛ ММЗ, 1 трактор Т-40, 1 фронтальный погрузчик, 1 автомашина ГАЗ -52. В районе осуществляет деятельность 1 транспортное учреждение. Кроме того, в районе осуществляют деятельность два транспортных общества по грузоперевозкам и перевозке пассажиров. Также, в районе имеется 1 терминал для перевозки пассажиров, терминал - «Ориён ЛТД», который обслуживает население на межрайонных маршрутах и внутри района.

Диаграмма №2. Объем перевозок пассажиров и грузов в течение 2010-2013 гг.



Несмотря на то, что в 2013 году по сравнению с 2010 годом объем перевозок пассажиров увеличился в 2,8 раза, тем не менее, показатели грузоперевозок напротив снизились на 10,1 процент. В целях устранения существующих проблем, в течение 2010 – 2013 гг. за счет бюджетов всех уровней (местный и республиканский) выделено 1 млн. 547,9 тысяч сомони, что составляет 24,4 процента средств, собранных за счет выплаты налогов пользователями автомобильных дорог. Общая сумма выплаты налогов с пользователей автомобильных дорог и налога с владельцев транспортных средств течение 2010 -2013 гг. составила более 6 млн. 335,7 тысяч сомони.



В соответствии с прогнозным планом, в 2014 году за счет республиканского бюджета на ремонт и содержание дорог предусмотрено 146,2 тысячи сомони и для местных дорог - 62,7 тысячи сомони. В результате, на 1 км дорог республиканского значения приходится 3214 сомони и для дорог местного значения - 344 сомони в год, что представляет собой незначительную сумму. Это в то время, как более 70 процентов существующих дорог состоят из местных дорог.

#### **4.5. Связь и информационная среда**

Технический участок №1 филиала открытого акционерного общества «Точиктелеком» района А. Джомы является одним из крупнейших предприятий связи района. Общая численность работников составляет 8 человек. Для улучшения доступа населения к услугам отрасли в настоящее время на территории района имеется 1 станция с 1500 номерами, 1 центральная телефонная станция и 1157 единиц стационарных аппаратов.

В настоящее время, большинство жителей района пользуются мобильными сетями «ТСЕЛ», «Вавилон», «Мегафон», «Билайн» и «ТК-Мобайл». Протяженность межрайонных и внутрирайонных телефонных каналов составляет 41,7 км.

Численность абонентов предприятия в 2013 году составила 1157 человек, что по сравнению с 2012 годом больше на 30 человек или на 3 процента. Несмотря на это, все еще в некоторых местах отсутствуют телефонные линии. В том числе, данную проблему можно наблюдать в сёлах Комсомол, Исмоили Сомони, Правда, Политотдел, Озоди, Красная звезда, Агроном, Социализм, Мирзобод, джамоаты имени Калинина, 50-летие Таджикистана, Яккатут и поселковый джамоат Абдурахмони Джомы, улицы Чувства, Джомы, Шегер, Айни, Лохути и Саъди. Для обеспечения населения указанных сёл службе связи необходимо закупить столбы, кабель и другие виды оборудования связи.

Наряду с Техническим участком №1 филиал открытого акционерного общества «Точиктелеком» района предоставляет абонентам интернет-услуги. Общее количество пользователей (абонентов) этого вида услуг в 2013 году составило 989 человек населения и 310 организаций.

Охват телевизионными программами составляет 70- 85 процентов и местным радио - 35,0 процентов общей численности населения. Местное радио в районе функционирует начиная с 1994 года. Кроме того, на территории района функционируют частные центры интернет услуг.

Кроме того, на территории района четыре раза в месяц выпускается газета «Бахористон». Общий тираж данной газеты в год составляет 43,2 тысячи копий.

Одним из приоритетов в развитии отрасли является проведение опτικο-волоконной телефонной линии и установка одной цифровой телефонной станции с 500 номерами в джамоате поселка А. Джомы, в сёлах Озоди, Джомы, Саъди, Лохути и цифровая телефонная станция с 400 номерами в сельском джамоате Яккатут..

## ГЛАВА 5. БЕЗОПАСНОСТЬ ОКРУЖАЮЩЕЙ СРЕДЫ

Продвижение экологической политики на местном уровне осуществляется через отдел защиты окружающей среды. В настоящее время в данном направлении работают 6 человек, из них 4 имеют высшее образование.

Одной из характерных особенностей района является расположенность района на 12-21 метров ниже уровня реки Вахш. По этой причине уровень грунтовых вод очень высок, что становится причиной ухудшения мелиоративного состояния сельскохозяйственных земель и состояния экологии. В результате более 2 тысяч 359 гектаров сельскохозяйственных земель находятся в неудовлетворительном мелиоративном состоянии. Кроме того, в 2013 году более 1 тысячи 747 гектаров находятся в состоянии засоленности, что по сравнению с 2012 больше на 180 гектаров.

На промышленных предприятиях района не налажено наблюдение за выбросами вредных веществ.

*Таблица №1. Выбросы вредных веществ  
в атмосферу из промышленных предприятий А. Джоми*

Перечень вредных веществ	2010	2011	2012	2013
Всего тн/в год	393,9	294,6	414,6	415,3
Из них твердые отходы	2623	262,7	375,5	376
Газообразные и жидкие:	31,6	31,9	39,1	39,3

Согласно имеющимся отчетам за год население района осуществляет выброс 62 тысяч 411 тонн вредных веществ в окружающую среду, что становится причиной загрязнения воды, почвы и окружающей среды.



## ГЛАВА 6. ГОТОВНОСТЬ К ЧРЕЗВЫЧАЙНЫМ СИТУАЦИЯМ, ПРЕДОТВРАЩЕНИЕ И СНИЖЕНИЕ РИСКА ИХ ВОЗНИКНОВЕНИЯ

В течение 2010-2013 гг. в районе А. Джоми зарегистрировано 8 чрезвычайных ситуаций. В течение последних четырех лет ущерб от стихийных бедствий различным отраслям народного хозяйства составил 4,6 млн. сомони, что равно 9,3 процентам четырехлетнего местного бюджета. По сравнению с другими годами в 2013 году отрасли пострадали больше от стихийных бедствий. За этот период ущерб от стихийных бедствий составил 2,5 млн. сомони, что равно 15 процентам местного бюджета, и по сравнению с долей республиканского финансирования составил 15,4 процентов.

*Таблица №1. Соотношение районного бюджета и ущерба от чрезвычайных ситуаций*

	Годы				
	2010	2011	2012	2013	Итого
Бюджет (млн. сомони)	8,6	10,8	13,3	16,7	49,4
Ущерб от чрезвычайных ситуаций (млн. сомони)	0,1	0,2	1,8	2,5	4,6
Ущерб от ЧС в процентном исчислении (%)	1,1	1,8	5,5	15,0	9,3

Одним из основных направлений Программы развития района в последующие годы является обеспечение готовности и предотвращение стихийных бедствий, поскольку 30 населенных пунктов расположены в опасных участках. В опасных участках проживает 38 процентов населения района (49,6 тысяч человек).

*Таблица №2*

Пострадавшие объекты	Сумма ущерба, тыс. сомони				
	2010	2011	2012	2013	Итого
Жилые дома	-	-	-	-	-
Школы, детские дошкольные учреждения	-	-	-	-	-
Поликлиники и больницы	-	-	-	-	-
Объекты культуры и быта	-	-	-	-	-
Транспортные дороги	40,0		150,4		190,4
Мосты	-		-		-
ЛЭП	-		-		-
Линии связи	-		-		-
Линии электропередачи	-		-		-
Линии орошения, каналы и арыки (селесбросы, дренажные сети)	-	92,0	762,7	1169,3	2024
Насосные станции и гидроагрегаты	-		84,8		84,8
Линии канализационных трубопроводов	-		-		-
Сельское хозяйство	60,0	108,0	802,1	1336,8	2306,9
Другие объекты					

Наибольший ущерб нанесен сельскому хозяйству и ирригации (дренажные каналы, селе отводы) на общую сумму в 2 млн. 306, 9 тысяч сомни.

*Таблица № 3. Соотношение расходов бюджета и ущерба по отраслям (тысячи сомони)*

	Образование	Здравоохранение	ЖКХ	Культура и быт	Сельское хозяйство
Бюджет 2010-2013	60174,7	18759,6	1314,5	1515,5	2237,9
Ущерб от ЧС в 2010-2013 гг.	-	-	-	-	2306,9
Ущерб от ЧС (в %)	-	-	-	-	103

В районе всего 7 сельских джамоатов и 1 поселковый джамоат, которые имеют опасные геологические участки. Из 77 кишлаков, в 30 имеется угроза возникновения стихийных бедствий. Количество домохозяйств, расположенных в опасных участках составляет 6648 ед., что равняется 29% всех домохозяйств. На опасных участках проживает всего 49,6 тысяч человек.

Таблица № 4

№	Перечень джамоатов	Количество кишлаков в джамоате	Количество кишлаков расположенных в опасных участках	Количество кишлаков расположенных в опасных участках (%)
1	Поселок А. Джоми	30 улиц	0	0
2	Дж. Иттифок	12	4	33
3	Калинин	8	4	50
4	Арал	12	6	50
5	50 –летие Таджикистана	12	4	33
6	Яккатут	15	5	33
7	Ифтихор	9	7	77
8	Дусти	9	6	66
	По району	77	36	46
№	Перечень джамоатов	Количество домохозяйств, всего	Количество домохозяйств, расположенных в опасных участках	Количество домохозяйств, расположенных в опасных участках (%)
1	Поселок А. Джоми	2471	-	-
2	Дж. Иттифок	3063	340	11
3	Калинин	2221	420	19
4	Арал	2731	1025	38
5	50 –летие Таджикистана	2576	310	12
6	Яккатут	4143	440	11
7	Ифтихор	2403	1105	46
8	Дусти	3146	760	24
	По району	22754	4400	19,3
№	Перечень джамоатов	Количество населения, всего:	Количество населения, проживающего в опасных участках	Количество населения, проживающего в опасных участках (%)
1	Поселок А. Джоми	12345	0	0
2	Дж. Иттифок	19468	2462	13
3	Калинин	18804	2650	14
4	Арал	21707	5140	24
5	50 –летие Таджикистана	17645	2030	12
6	Яккатут	23906	3015	13
7	Ифтихор	13205	5640	43
8	Дусти	18180	4480	25
	По району	145260	25417	17

С целью решения существующих проблем и переселения населения из опасных участков со стороны Министерства труда и социальной защиты населения Республики Таджикистан ежегодного выделяются необходимые средства из республиканского бюджета. С этой целью в течение 2012 года было выделено более 69 тысяч сомони, 23 семьи были переселены из опасных участков (село Махатон сельского джамоата Ифтихор) в безопасные места. В соответствии с прогнозным планом отрасли до 2017 года предусматривается переселение 49 семей из опасных участков в безопасные места.

## ГЛАВА 7. РЕСУРСНОЕ ОБЕСПЕЧЕНИЕ

### 7.1. Организационный и интеллектуальный потенциал

Местный представительный орган – Маджлис народных депутатов района состоит из 40 человек (5 женщин). Заседания Маджлиса проводятся каждые 3 месяца. Со стороны Маджлиса созданы 5 комиссий, которые осуществляют деятельность:

- по вопросам образования, здравоохранения, культуры, работы с женщинами и воспитания молодежи;
- по вопросам бюджета, социальной защиты населения, связи, транспорта, электроснабжения, коммунальных услуг, занятости населения, торговли других услуг населению;
- по вопросам соблюдения законности, общественного порядка, работы с обращениями граждан и правового воспитания населения;
- по аграрным вопросам, реформы земли и защиты окружающей среды;
- по вопросам этики депутатов.

В соответствии с лимитом, установленным Правительством Республики Таджикистан для государственных служащих района А. Джоми выделено 136 штатных единиц. В настоящее время, в исполнительном органе государственной власти района работают 127 человек, из них 21 женщина.

### 7.2. Бюджетная и финансовая обеспеченность

Финансирование «Программы социально-экономического развития района А. Джоми на 2015-2010 гг.» обеспечивается за счет местного, республиканского бюджета, внутренних инвестиций (отечественных предпринимателей) и внебюджетных источников. В категорию внебюджетных средств, привлекаемых для финансирования настоящей Программы, входят:

- ❖ Членские взносы участников в реализации Программы
- ❖ Целевые выплаты за счет прибыли предприятий, заинтересованных в реализации Программы;
- ❖ Банковские кредиты;
- ❖ Средства фондов и общественных организаций;
- ❖ Капитал иностранных инвесторов, заинтересованных в реализации Программы или ее отдельных мероприятий;
- ❖ Средства трудовых мигрантов, находящихся за пределами страны, которые заинтересованы в реализации Программы.



Основными источниками формирования доходной части бюджета являются налог с дохода физических лиц, налог на добавленную стоимость, единый налог, налог с владельцев транспортных средств, налог с недвижимого имущества и пр. В течение 2010 – 2013 гг. собственные доходы района в среднем покрывали 56,1% расходной части бюджета. В этой связи выделяются субвенции для покрытия дефицита бюджета, которые в течение последних четырех лет в среднем составили 43,5% от общих расходов.

Бюджет района носит социальный характер, поскольку в расходной части значительную долю составляют расходы на образование, здравоохранение и социальную защиту. Объем бюджетного финансирования этих сфер определяется на основе сметы расходов. В 2013 году в среднем доля социальной сферы (образование, здравоохранение) составила 90,2 процента, где расходы на образование и здравоохранение составляют соответственно 65,9% и 22%.

Увеличение расходов сферы образования в последние годы в основном связано с переходом общеобразовательных школ на стандарты подушевого финансирования.



*Диаграмма №3. Доля расходов местного бюджета по экономической классификации в 2013 году (в процентах)*

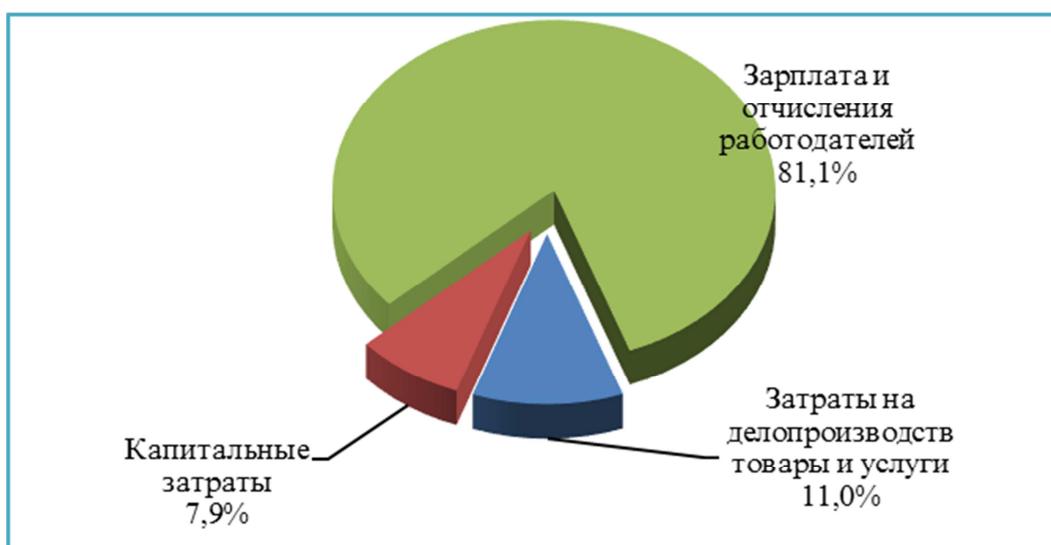
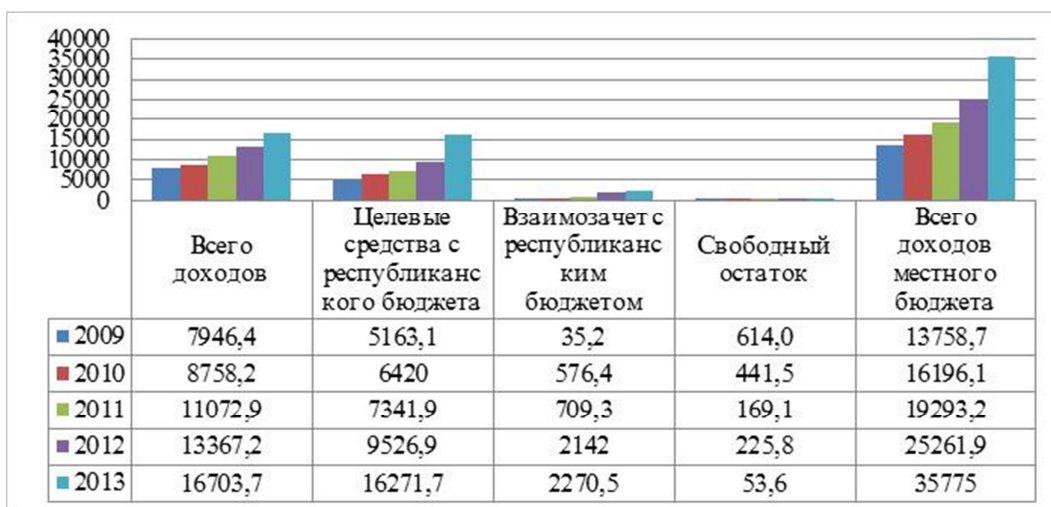


Диаграмма №4. Исполнение доходной части бюджета в районе А. Джоми (тыс. сомони)



Сумма средств, выделенных за счет республиканского бюджета в течение 2009-2013 гг. составляет более 50 млн. 457 тысяч сомони, из них 44 млн. 723,6 тысяч сомони являются целевыми средствами и 5 млн. 733,4 тысячи сомони по взаимозачетам. В то же время, за этот период, сумма свободного остатка составила более 1 млн. 504 тысячи сомони. В 2013 году по сравнению с 2009 годом объем доходов увеличился в 2,1 раза, целевых средств в 3,1 раза, средств по взаимозачетам - 60 раз и доходов в целом в 2,6 раза.

Диаграмма №5. Прогнозный план доходов и расходов бюджета района на 2015-2019 гг. (млн. сомони)



Одной из основных целей Программы социально-экономического развития района на 2015-2019 годы является увеличение доходной части местного бюджета. Привлечение дополнительных доходов в местный бюджет, через задействование новых производственных мощностей с помощью денежных переводов трудовых мигрантов может снизить уровень зависимости местного бюджета от субвенционных средств.

Согласно официальным данным, в 2013 году через пять филиалов банка (Амонатбанк, Тоҷиксодиротбанк, Агроинвестбанк, Эсхата и Ориёнбанк) за счет трудовых мигрантов в район поступило 37,5 млн. долларов США, 1239,1 млн. российских рублей и 22,9 тысячи Евро. По сравнению с 2010 годом этого больше на 8,2 млн. долларов США, 661,4 млн. российских рублей и на 15,1 тысяч Евро. В случае улучшения условий для предпринимательской деятельности и эффективного использования поступаемых средств, перечисляемые средства трудовыми мигрантами могут стать основным источником обеспечения реализации данной Программы.

## ГЛАВА 8. СИСТЕМА МОНИТОРИНГА И ОЦЕНКИ

Система мониторинга и оценки считается важным элементом управления реализацией Программы социально-экономического развития района А. Джоми. Она используется для наблюдения за процессом работ, анализа достигнутых результатов в рамках Программы, выявления положительного опыта и существующих проблем. Система мониторинга и оценки предоставляет возможность обеспечения взаимосвязи и непрерывности принятой политики и практических результатов реализации Программы.

Группа мониторинга и оценки, состоящая из 5-7 членов (отраслевые специалисты, работники местного органа управления) создается Решением Председателя района. Возглавляет Группу мониторинга Председатель района или один из заместителей председателя.

Этим же решением назначается ответственное лицо по проведению Мониторинга и оценки Программы развития района (ППР) в лице начальника отдела экономики района.

Для мониторинга Программы развития района необходимо отслеживать следующие факторы:

- в какой мере достигаются цели Программы;
- как реализуются проекты в рамках Программы.

Соответственно, система мониторинга должна включать в себе два компонента.

*Мониторинг результатов программы* осуществляется через ежегодное измерение значений индикаторов. Соответственно, о достижении целей программы можно будет судить по тому, в какой мере достигнуты целевые значения индикаторов. Мониторинг результатов будет проводиться ежегодно.

*Мониторинг хода реализации проектов* в рамках Программы проводится по следующим параметрам: отслеживание статуса проекта и соответствия проекта программе. Разработана простая электронная таблица в Excel, которую требуется обновлять ежеквартально – синхронно с отчетностью по проектам.

Мониторинг и оценка делит реализацию проектов на четыре группы: «все отлично»; «имеются несоответствия», «имеются серьезные несоответствия», «проект не реализован».

### *Порядок заполнения таблицы мониторинга проектов Программы социально-экономического развития района А. Джоми*

Статус проекта (цифра от 1 до 5)	Ход реализации проекта буквенно-цветовая маркировка: а – зеленый; б – голубой; в – красный; г – серый
1. Не разработан 2. Разрабатывается 3. Разработан 4. Почти выполнен 5. Выполнен	а- Соответствует плану или не имеет значительных отклонений б - Существенные отклонения от плана в - Серьезные отклонения от плана г - Проект не исполняется.

В конце года, по мере необходимости проводится оценка предпринятых мер и проектов в одном из направлений Программы, с учетом существующих ресурсов и информационных требований. Оценка воздействия проводится профильными и независимыми специалистами (экспертами), которые хорошо знают эту сферу.

Логическая цепочка экономического блока

№	Цель	Задачи	Мероприятия/проекты	Общая стоимость проекта (тыс. сомов)	2015	2016	2017	2018	2019	Ответственные	Источники финансирования
<b>Сельское хозяйство</b>											
1.	Повышение урожайности сельско-хозяйственных культур	Улучшение доступа фермерских хозяйств к качественным семенам	1.1. Обеспечение фермерских хозяйств качественными семенами	169.0	169.0					Всемирный банк	Иностранные инвестиции
2.			1.2. Создание ГУП «Центр сбора семян»	81.9						Всемирный банк	Иностранные инвестиции
3.			1.3. Приобретение качественных семян для развития сферы хлопководства	19200	3840	3840	3840	3840		Дехканские хозяйства района	Собственные средства
4.	Предотвращение распространения инфекционных заболеваний в сфере хлопководства	Улучшение материально-технической базы сферы	1.4. Строительство биологической лаборатории (линии выращивания трихограммы, хабракона, тиллочашмак)	485			485			Министерство сельского хозяйства, Исполнительный орган государственной власти (ИОГВ) района	Республиканский бюджет
5.			1.5. Восстановление мелиоративной базы (МУЗ) на участке сельского джамоата Яккапут для улучшения 2518 га сельско-хозяйственных земель района	1500	500	1000				Агентство мелиорации и ирригации, Всемирный банк	Иностранные инвестиции
6.	Улучшение мелиоративного состояния сельских земель	Ведение в сельско-хозяйственный оборот богарных земель	1.6. Улучшение мелиоративного состояния земель района	16443	6090.0	10353				Всемирный банк	Иностранные инвестиции
7.			1.7. Улучшение мелиоративного состояния сельскохозяйственных земель	3730	746	746	746	746	746	746	Агентство мелиорации и ирригации
8.	Содвижение последующему развитию	Увеличение площади садов	Централизованные средства	485	97	97	97	97	97	Агентство мелиорации и ирригации	
			Местный бюджет	2925	585	585	585	585	585		
			За счет услуг водоснабжения	320	64	64	64	64	64		
			1.8. Создание и восстановление старых садов (150 га)	255	51	51	51	51	51	Дехканские хозяйства района	Собственные средства

№	Цель	Задачи	Мероприятия/проекты	Общая стоимость проекта (тыс. сомони)	2015	2016	2017	2018	2019	Ответственные	Источники финансирования
9.	садоводства		1.9. Создание 279 гектаров в сельских джамоатах района (Указ Президента Республики Таджикистан от 27 августа 2009 года № 683)	474.3	283.9	190.4				Дехканские хозяйства района	Собственные средства
10.	Наращивание переработки сельскохозяйственного сырья	Увеличение объема переработанной сельхозпродукции и на этой основе уменьшение потерь	1.10. Организация предприятия по переработке фруктов и овощей	505.8	505.8					Предприниматель Мухаммадова Азизмох	Привлечение иностранных инвестиций
11.	Содействие развитию птицеводства	Увеличение поголовья птиц	1.11. Организация птицеводческой фабрики в Обществе с ограниченной ответственностью «Ходжамастон» района А. Джемми	7275.0						Общество с ограниченной ответственностью «Ходжамастон» района А. Джемми	Привлечение иностранных инвестиций
12.			1.12. На базе дехканского хозяйства «Мирзо Гадо» организация птицеводческой фермы в селе Чапаева сельского джамоата (на 40 тысяч голов)	350.0	120.0	230.0				Предприниматель Мирзов Шомурод	Иностранные инвестиции
13.		Увеличение поголовья животных	1.13. Создание животноводческой фермы в сельском джамоате Ифтихор	90.0		40.0	50.0			Дехканское хозяйство "Фари-дун"	Собственные средства
14.	Содействие развитию животноводства	Улучшение доступа населения к ветеринарным услугам	1.14. Строительство административного здания управления ветеринарии и лаборатории	1000.0		600.0	400			Министерство сельского хозяйства, Исполнительный орган государственной власти (ИОГВ) района	Республиканский бюджет
15.			1.15. Организация специальных мест для захоронения животных (захоронение и сжигание павших подозрительных животных, с инфекционными забо-	50.0						МИОГВ района	Местный бюджет



№	Цель	Задачи	Мероприятия/проекты	Общая стоимость проекта (тыс. сомони)	2015	2016	2017	2018	2019	Ответственные	Источники финансирования	
16.			леваниями (яма Беккари) в сельском джамоате "50-летие Таджикистана"									
			1.16. Организация специальных мест для убоа скота для уничтожения крови и других необходимых отходов) в сельском джамоате Ифтихор и Дусти	50.0		25.0	25			Предприниматели района	Собственные средства	
17.			1.17. Обеспечение пунктов искусственного оплодотворения современным оборудованием в сельских джамоатах "50-летие Таджикистана" и Ифтихор	16.0			8.0	8.0		Министерство сельского хозяйства, Исполнительный орган государственной власти (ИОГВ) района	Республиканский бюджет	
18.	Содержание разветвляющегося	Увеличение объема производства рыбы	1.18. На базе ОАО «Мохии хушот» доведение объема производства рыбы до 650 тонн («Постановление ПРТ от 2 июля 2008 года №306»)	2151.0	430.2	430.2	430.2	430.2	430.2	ОАО «Мохии хушот»	Внутренние и внешние инвестиции	
19.			1.19. Выделение 200 га земли для обеспечения кормовой базы для рыб (для рыбоводческих хозяйств)							Исполнительный орган государственной власти района		
20.			1.20. Предоставление долгосрочных льготных банковских кредитов для поддержки рыбоводческих хозяйств	2000		500	500	500	500	500	Банки района	Собственные средства
				Общая сумма	55826.0	18005.6	6585.2	5575.2	5567.2			
			Республиканский бюджет	1986.0	97	697.0	990.0	105.0	97			
			Местный бюджет	2975.0	585	585	635.0	585	585			
			Внутренние и внешние инвестиции	28475.7	7815.0	12013.2	430.2	430.2	430.2			
			Собственные средства	22389.3	4238.9	4710.4	4530.0	4455	4455			

№	Цель	Задачи	Мероприятия/проекты	Общая стоимость проекта (тыс. сомовни)	2015	2016	2017	2018	2019	Ответственные	Источники финансирования	
<b>Промышленность</b>												
21.	<i>Увеличение объема производства промышленной продукции</i>	<i>Задействование новых производственных мощностей</i>	1.2.1. Организация предприятия по переработке фруктов и овощей "Производственный кооператив Мехргон" в селе Б. Хилоли	291.0		291.0				Предприниматель Вохидов Ш.	Привлечение внутренних инвестиций	
			Собственные средства	87.3			87.3					
			Иностранные инвестиции	203.7			203.7					
22.			1.2.2. Создание предприятия по переработке молока	97.0	97.0						Предприниматель, Худойдов К.	Собственные средства
23.			1.2.3. Создание малых предприятий по переработке хлопка на базе МПМК «Ходжамастон»	10.0	10.0	10.0					Предприниматель, Кодиров Х.	Собственные средства
24			1.2.4. Создание предприятия по производству шифера в поселковом джамоате А. Дажоми	50.0	50.0	50.0					Предприниматель, Расулов Н	Собственные средства
25			1.2.5. Организация швейного цеха в поселковом джамоате А. Дажоми	10.0	10.0	10.0					Предприниматель, Расулов Н	Собственные средства
26			1.2.6. Создание малого предприятия по переработке хлопка в селе Нахимова джамоата Калининна	10.0	10.0	10.0					Предприниматель, Сапторов М.	Собственные средства
27			1.2.7. Организация предприятия по производству масла	100.0	100.0	100.0					Предприниматель, Сафаров С.	Собственные средства
28.			1.2.8. Организация малого цеха по переработке рыбы	20.0	20.0	20					Предприниматель, Бобиев Н.	Собственные средства
29.	1.2.9. Организация предприятия по переработке кожи и шерсти в селе Ленинизма сельского джамоата Арал	500	500			500			Министерство промышленности и новых технологий	Привлечение внутренних инвестиций		
30.	1.2.10. Организация предприятия по производству кирпича в сельском джамоате Яккатут	300	300			300			Министерство промышленности и новых технологий	Привлечение внутренних инвестиций		

№	Цель	Задачи	Мероприятия/проекты	Общая стоимость проекта (тыс. сомони)	2015	2016	2017	2018	2019	Ответственные	Источники финансирования
31.			1. 2.11. Организация предприятия по переработке хлопка и масла	3000.0	2000.0	1000.0				ООО «Файзи Джоми»	Собственные средства
32.			1. 2.12. Организация предприятия по переработке бытовых отходов	400.0			400			Министерство промышленности и новых технологий, Комитет защиты окружающей среды, Исполнительный орган государственной власти района	Внешние инвестиции
33.			1. 2.13. Организация малого предприятия по переработке, сбора и обезвреживания энергоэффективных ртутных ламп;	400.0			400			Министерство промышленности и новых технологий, Комитет защиты окружающей среды, Исполнительный орган государственной власти района	Внешние инвестиции
			Общая сумма	5188.0	2180.0	1117.0	1891.0				
			Внешние инвестиции	1803.7		1097.0	1803.7				
			Собственные средства	3384.3	2180.0	20.0	87.3				
<b>Малое и среднее предпринимательство</b>											
34.			1. 3.1. Строительство бани и гостиницы в селе Истиклол сельского джамоата Иттифок	200.0	200.0					Предприниматель, Худойдов Х	Собственные средства
35.	Содействие развитию малого и среднего предпринимательства	Большее привлечение предпринимателей в развитие экономики района	1. 3.2. Реконструкция ресторана «Шарк» на улице Ленина поселка Абдурахмони Джоми	80.0	80.0					Предприниматель, Умаров Э.	Собственные средства
36.			1. 3.3. Строительство торгового центра на улице Сомониён поселка Абдурахмони Джоми	200	200					Предприниматель, Пиоров И.	Собственные средства

№	Цель	Задачи	Мероприятия/проекты	Общая стоимость проекта (тыс. сомони)	2015	2016	2017	2018	2019	Ответственные	Источники финансирования
37.			1. 3.4. Строительство многоэтажного жилого дома (72 квартир) в поселковом джамоате А. Джоми	11000.0		5000.0	6000.0			Предприниматели, Камолидинов Х. и Махмадалиев С.	Собственные средства
38.			1. 3.5. Организация точки продажи топлива в селе Джоми сельского джамоата Яккатут	92.0		92.0				Предприниматель, Саидматов А.	Собственные средства
39.			1. 3.6. Строительство бани в сельских джамоатах Яккатут, Арал, Капинга, Ифтихор, Дусти, 50-летие Таджикистана	300.0		100.0	100.0	100.0		Местные предприниматели	Собственные средства
			Общая сумма	11872.0	480.0	5192.0	6100.0	100.0			
			Собственные средства	11872.0	480.0	5192.0	6100.0	100.0			
<b>Строительство</b>											
40.	Повысить уровень архитектурного искусства в районе	Строительство инфраструктуры отвечающей современным требованиям	1. 4.1. Разработка генерального плана районцентра	300.0	218	82				Комитет архитектуры и строительства при Правительстве Республики Таджикистан	Республиканский и местный бюджет
			Республиканский бюджет	240.0	158	82					
41.			Местный бюджет	60.0	60						
			1.4.2. Строительство административного здания налоговой инспекции района	2000		500	1500			Налоговый комитет при Правительстве Республики Таджикистан	Собственные средства
42.			1. 4.3. Строительство нового здания ИОГВ района	10000						Дирекция строительства правительственных объектов Исполнительного Атамрата Республики Таджикистан	Республиканский бюджет
43.			1. 4.4. Строительство двух многоэтажных жилых домов в центре поселка	20000.0						Исполнительный орган государственной власти (ИОГВ) района	Неизвестные

№	Цель	Задачи	Мероприятия/проекты	Общая стоимость проекта (тыс. сомони)	2015	2016	2017	2018	2019	Ответственные	Источники финансирования
44			1.4.5. Строительство административного здания Комитета земельного управления района	1600.0		200	1400			Государственный комитет управления земли и геодезии при Правительстве Республики Таджикистан	Собственные средства
45			1.4.6. Строительство двухэтажного здания из 12 квартир в центре поселка для государственных служащих	1300.0		200	1100			Дирекция строительства правительственных объектов Исполнительного Аппарата Президента Республики Таджикистан	Республиканский бюджет
			Общая сумма	35200.0	218.0	982	2500				
			Республиканский бюджет	11540.0	158.0	282	1100				
			Местный бюджет	60.0	60.0						
			Собственные средства	3600.0		700	1400				
			Не определено	20000.0							
<b>Логическая цепочка социального блока</b>											
<b>Образование</b>											
46			2.1.1. Обеспечение дошкольного учреждения №6б питьевой водой	100.0		100.0				Исполнительный орган государственной власти (ИОГВ) района	Местный бюджет
47			2.1.2. Организация частного дошкольного учреждения на 100 мест в поселковом джамоате А. Чоми	370.0			100	270		Исполнительный орган государственной власти (ИОГВ) района, местные предприниматели	Неизвестные
48			2.1.3. Обеспечение дошкольных учреждений современным оборудованием	100.0	20.0	20.0	20.0	20.0	20.0	Исполнительный орган государственной власти (ИОГВ) района	Местный бюджет

№	Цель	Задачи	Мероприятия/проекты	Общая стоимость проекта (тыс. сомони)	2015	2016	2017	2018	2019	Ответственные	Источники финансирования
49		Вывод образовательных учреждений из частных домов	2.1.4. Филиал начальной школы №15 села Навбахор (5 классных комнат на 120 мест) (Постановление ПРТ №436 от 27.08.2008)	335.6		335.6				ИОГВ Хатлонской области	Областной бюджет
50			2.1.5. Школа №52 села Пахтакор (6 классных комнат на 144 места) (Постановление ПРТ №436 от 27.08.2008)	383.6		383.6				ИОГВ Хатлонской области	Областной бюджет
51			2.1.6. Строительство школы №19 села Рохи Ленин (на 320 мест) (Постановление ПРТ №436 от 27.08.2008)	2978	200	2778				Министерство образования, соответствующие министерства и ведомства и ИОГВ Хатлонской области	Внутренние и внешние инвестиции
52			2.1.7. Школа №15 села Навбахор (5 классных комнат на 120 мест) (Постановление ПРТ №436 от 27.08.2008)	335.6			335.6				Соответствующие министерства и ведомства и ИОГВ Хатлонской области
53			2.1.8. Школа №56 села Габаба (5 классных комнат на 120 мест) (Постановление ПРТ №436 от 27.08.2008)	335.6		335.6				Соответствующие министерства и ведомства и ИОГВ Хатлонской области	Внутренние и внешние инвестиции
54			2.1.9. Филиал школы №60 села Саъди (5 классных комнат на 120 мест) (Постановление ПРТ №436 от 27.08.2008)	335.6			335.6				ИОГВ Хатлонской области
55		Выведение образовательных учреждений из аварийного состояния	2.1.10. Школа №1 райцентра (8 классных комнат) (Постановление ПРТ №436 от 27.08.2008)	1600		600				Министерство образования и науки Республики Таджикистан	Республиканский бюджет

№	Цель	Задачи	Мероприятия/проекты	Общая стоимость проекта (тыс. сомовни)	2015	2016	2017	2018	2019	Ответственные	Источники финансирования
56			2.1.11. Школа №8 джамоата Арал (10 классных комнат) (Постановление ПРТ №436 от 27.08.2008)	480			480			Соответствующие министерства и ведомства, ИОГВ Хатлонской области	Внутренние и внешние инвестиции
57			2.1.12. Школа №22 джамоата Арал (8 классных комнат) (Постановление ПРТ №436 от 27.08.2008)	2140			530			ИОГВ Хатлонской области	Областной бюджет
58			2.1.13. Школа №25 села Бустон (Постановление ПРТ №436 от 27.08.2008)	280		280				ИОГВ Хатлонской области	Областной бюджет
59		Капитальный ремонт школ	2.1.14. Школа №6 поселка Куйбышева (Постановление ПРТ №436 от 27.08.2008)	300			300			Соответствующие министерства и ведомства, ИОГВ Хатлонской области	Внутренние и внешние инвестиции
61		Завершение строительства школ с завершением строительством	2.1.16. Незавершенное строительство школы на 640 мест в хозяйстве Дусти джамоата Яккатут (Постановление ПРТ №436 от 27.08.2008)	4400	900	1000	1300			ИОГВ Хатлонской области	Областной бюджет
62			2.1.17. Средняя школа общего образования №14	25.0			25.0			Исполнительный орган государственной власти (ИОГВ) района	Внутренние и внешние инвестиции
63	Улучшение доступа учащих к экологически чистой питьевой воде	Восстановление существующей системы питьевой воды	2.1.18. Средняя школа общего образования №15	30.0			30.0			Исполнительный орган государственной власти (ИОГВ) района	Внутренние и внешние инвестиции
64			2.1.19. Средняя школа общего образования №21	35		35				Исполнительный орган государственной власти (ИОГВ) района	Внутренние и внешние инвестиции

№	Цель	Задачи	Мероприятия/проекты	Общая стоимость проекта (тыс. сомовни)	2015	2016	2017	2018	2019	Ответственные	Источники финансирования
65			2.1. 20. Средняя школа общего образования №3	180		180				Исполнительный орган государственной власти (ИОГВ) района	Местный бюджет
66		Восстановление систем отопления в образовательных учреждениях	2.1.21. Средняя школа общего образования №8	180		180				Исполнительный орган государственной власти (ИОГВ) района	Местный бюджет
67	Улучшение условий учебы		2.1.22. Средняя школа общего образования №23	150		150				Исполнительный орган государственной власти (ИОГВ) района	Местный бюджет
68			2.1.23. Средняя школа общего образования №36	120			120			Исполнительный орган государственной власти (ИОГВ) района	Местный бюджет
			Общая сумма	15194.0	1120.0	4863.0	2675.0	1200.0	290.0		
			Республиканский бюджет	2230		600	1000				
			Областной бюджет	7874.8	900	1000	1300				
			Местный бюджет	100.0		430.0	300				
			Внутренние и внешние инвестиции	4519.2	200.0	2813.0	55.0				
			Не определено	470.0	20.0	20.0	20.0	1200.0	290.0		
<b>Культура</b>											
69			2.2.1. Капитальный ремонт дворца культуры района имени Гурез Абдурахмон	500.0			500.0			Исполнительный орган государственной власти (ИОГВ) района	Республиканский бюджет
70	Улучшение доступа населения к услугам в сфере культуры	Улучшение состояния существующей инфраструктуры	2.2.2. Капитальный ремонт исторического и краеведческого музея	50.0			50.0			Исполнительный орган государственной власти (ИОГВ) района	Местный бюджет
71			2.2.3. Восстановление парка культуры и отдыха и обеспечение современным оборудованием (в том числе закупка аттракционов и качелей)	230.0			115.0	115.0		Министерство культуры Республики Таджикистан	Республиканский бюджет



№	Цель	Задачи	Мероприятия/проекты	Общая стоимость проекта (тыс. сомон)	2015	2016	2017	2018	2019	Ответственные	Источники финансирования
72			2.2.4 Строительство современной библиотеки в селе Обшорон сельского джамоата имени Каллинина и обеспечение книгами нового издания	40.0			40.0			Министерство культуры Республики Таджикистан	Республиканский бюджет
73			2.2.5. Строительство современной библиотеки в селе Навобод сельского джамоата Ифтихор и ее обеспечение новыми книгами	40.0			40.0			Министерство культуры Республики Таджикистан	Республиканский бюджет
74			2.2.6. Восстановление современного клуба в селе Хилоли сельского джамоата Дусти.	300.0			150.0	150.0		Предприниматели, хозяйствующие субъекты	Собственные средства
75			2.2.7. Реконструкция дома культуры поселкового типа в селе Арал сельского джамоата Арал	150.0		50.0	100.0			Исполнительный орган государственной власти (ИОГВ) района	Местный бюджет
76		Улучшение доступа населения к музыкальным инструментам	2.2.8. Обеспечение ансамбля пелсен и плясок "Гунча" музыкальными инструментами, в том числе флейта, скрипка, чанг, средства усиления звука, мужские костюмы и пр.	50.0		10.0	20.0	20.0		Исполнительный орган государственной власти (ИОГВ) района	Местный бюджет
			Общая сумма	1360.0		60.0	1015.0	285.0			
			Республиканский бюджет	810.0			695.0	115.0			
			Местный бюджет	250.0		60.0	170.0	20.0			
			Собственные средства	300.0			150.0	150.0			
<b>Здравоохранение</b>											
77	Повышение уровня и качества медицинских услуг	Улучшение состояния инфраструктуры	2.3.1. Капитальный ремонт Центра здоровья района (4 этажа)	4500		1500	3000			Министерство здравоохранения и социальной защиты Республики Таджикистан	Республиканский бюджет
78			2.3.2. Строительство медпункта села Оби-Ошик	40.0			40.0			Исполнительный орган государственной власти района	Местный бюджет

№	Цель	Задачи	Мероприятия/проекты	Общая стоимость проекта (тыс. сомони)	2015	2016	2017	2018	2019	Ответственные	Источники финансирования
79			2.3.3. Строительство медпункта в селе Сайёд	40.0				40.0		Предприниматели района	Собственные средства
80			2.3.4. Строительство медпункта в селе Помир	40.0				40.0		Предприниматели района	Собственные средства
81			2.3.5. Строительство медицинского пункта в селе Сомониён	40.0			40.0			Исполнительный орган государственной власти района	Местный бюджет
82			2.3.6. Приобретение и оснащение медицинских учреждений района современным оборудованием (автоклав-3 ед., сухожаровой шкафа – 2 ед., лапароскоп для холецистэктомии – 1 ед., биоанализатор (ФЭК) – 1 ед, электроотсос – 6 ед., малый набор хирургических инструментов – 3 ед., большой набор хирургических инструментов – 3 ед., коагулограф – 3 ед.)	175.5		50	50	75.5		Министерство здравоохранения и социальной защиты населения Республики Таджикистан	Республиканский бюджет
83			2.3.7. Приобретение и оснащение медицинских учреждений района современным оборудованием (ремонт оборудования ФГС-1 ед., ремонт рентген оборудования-2 ед., приобретение аппарата искусственного дыхания (ИВЛ-ПО) -2 ед.)	140.0				100	40	Министерство здравоохранения и социальной защиты населения Республики Таджикистан	Республиканский бюджет
84			2.3.8. Обеспечение медицинских учреждений района инвентарным оборудованием	160.0		40.0	40.0	40.0	40.0	Министерство здравоохранения и социальной защиты населения Республики Таджикистан	Республиканский бюджет
85			2.3.9. Обеспечение Центральной районной больницы I транс-	85.0			85.0			Министерство здравоохранения	Республиканский бюджет

№	Цель	Задачи	Мероприятия/проекты	Общая стоимость проекта (тыс. сомони)	2015	2016	2017	2018	2019	Ответственные	Источники финансирования
86			портным средством скорой помощи							и социальной защиты населения Республики Таджикистан	
			2.3.10. Обеспечение Центральной районной больницы современным оборудованием (отдел статистики)(компьютер-2 ед. (ноутбук), видеокамера-1 ед., цифровой фотоаппарат -2 ед., проектор-2 ед.)	15						Исполнительный орган государственной власти района (ИОГВ)	Внутренние и внешние инвестиции
			Общая сумма	5235.5		1590.0	3255.0	295.5	80.0		
			Республиканский бюджет	5060.5		1590.0	3175.0	215.5	80.0		
			Местный бюджет	80.0			80.0				
			Внутренние и внешние инвестиции	15				80.0			
			Собственные средства	80.0							
<b>Социальная защита</b>											
87	Улучшение социальных услуг для уязвимых групп населения	Обеспечение инвалидов современным и оборудованием и поддержка уязвимых групп населения	2.4.1. Обеспечение здания Отдела социальных услуг на дому техническим оборудованием (компьютер) и мебелью	120		60	60			Министерство здравоохранения и социальной защиты населения Республики Таджикистан	Республиканский бюджет
88			2.4.2. Организация модели "Единое окно" для оказания социальных услуг	60			60.0				Министерство здравоохранения и социальной защиты населения Республики Таджикистан
89		Создание условий для сокращения уровня безработицы	2.4.3. Строительство здания для организации Центра социальных услуг дневного пребывания	320.0			100	220		Министерство труда, миграции и занятости населения Республики Таджикистан	Республиканский бюджет

№	Цель	Задачи	Мероприятия/проекты	Общая стоимость проекта (тыс. сомони)	2015	2016	2017	2018	2019	Ответственные	Источники финансирования
90			2.4.4. Предоставление льготных кредитов безработным для организации малого предпринимательства (1500 человек)	300	60	60	60	60	60	Министерство труда, миграции и занятости населения Республики Таджикистан	Республиканский бюджет
91			2.4.5. Ремонт здания отдела социальных услуг на дому и обеспечение техническим оборудованием и мебелью	150		150				Министерство труда, миграции и занятости населения Республики Таджикистан	Республиканский бюджет
92		Улучшение состояния инфраструктуры	2.4.6. Организация модели "Единого окна" для оказания социальных услуг							Министерство труда, миграции и занятости населения Республики Таджикистан	Республиканский бюджет
93			2.7. Строительство здания для организации Центра социальных услуг дневного пребывания	600			300	300		Министерство труда, миграции и занятости населения Республики Таджикистан	Республиканский бюджет
94		Устранение неформальной занятости (незарегистрированной) и расширение социального партнерства	2.4.8. Принятие конкретных мер для поэтапного устранения неформальной занятости в качестве неприемлемого и плохого явления и за счет этого пополнение бюджета района. Результативное социальное и трудовое партнерство с развитием социального партнерства (всестороннее внедрение системы коллективных договоров, разработка и предоставление отчетов)	150			50	50	50	Министерство труда, миграции и занятости населения Республики Таджикистан, Исполнительный орган государственной власти (ИОГВ) Хатлонской области и района	Республиканский бюджет

№	Цель	Задачи	Мероприятия/проекты	Общая стоимость проекта (тыс. сомовни)	2015	2016	2017	2018	2019	Ответственные	Источники финансирования
			Общая сумма	1700.0	330.0	270.0	630.0	630.0	110.0		
			Республиканский бюджет	1700.0	330.0	270.0	630.0	630.0	110.0		
<b>Туризм и спорт</b>											
95	Развитие туризма и привлечение большего количества отечественных и иностранных туристов	Пропаганда различных направлений развития туризма	2.5.1. Содействие развитию спорта и альпинизма для большего привлечения иностранных туристов	50		10	10	10	20	Комитет молодежи, спорта и туризма при Правительстве Республики Таджикистан	Республиканский бюджет
96		Повышение уровня информированности туристов об исторических и туристических местах района	2.5.2. Разработка и публикация различной рекламной продукции, такие как брошюры, буклеты и пр.	20			10	10		МИОГВ района	Местный бюджет
97			2.5.3. Строительство спортивного комплекса в районном центре	600	200	200	200			ООО "Навобод"	Собственные средства
98	Пропаганда развития спорта и привлечение большего количества населения в продвижении здорового образа жизни	Создание спортивной инфраструктуры на местном уровне	2.5.4. Строительство современного дворца спорта и обеспечение современным оборудованием	1200		100	500	600		МИОГВ Хатлонской области, Исполнительный орган государственной власти (МИОГВ) района	Республиканский бюджет
99			2.5.5. Строительство спортивного комплекса в сельском джамоате Арап	200			200			Предприниматели района	Собственные средства
100			2.5.6. Строительство спортивной площадки в сельском джамоате Дусти	100				100		Предприниматели района	Собственные средства
101			2.5.7. Строительство стадиона в сельском джамоате Ифтихор	200			200			Предприниматели района	Собственные средства
102			2.5.8. Строительство спортивной площадки в сельском джамоате Калинин	60			60			Предприниматели района	Собственные средства

№	Цель	Задачи	Мероприятия/проекты	Общая стоимость проекта (тыс. сомовни)	2015	2016	2017	2018	2019	Ответственные	Источники финансирования
103			2.5.9. Строительство спортивной площадки в сельском джамоате Яккатут	80			80			Предприниматели района	Собственные средства
			Общая сумма	2510	200	310	1260	720	20		
			Республиканский бюджет	1250		110	510	610	20		
			Местный бюджет	20			10	10			
			Собственные средства	1240	200	200	740	100			
<b>Логическая цепочка блока инфраструктуры</b>											
<b>Обеспечение питьевой воды</b>											
104	Улучшение доступа населения к чистой питьевой воде	Улучшение состояния существующей инфраструктуры и обезвреживание питьевой воды	3.1.1. Восстановление, строительство объектов и линий водоснабжения (строительство водовода) (Постановление ПРТ от 02.12.2006 №514)	62560	680	680	20400	20400	20400	Агентство мелиорации и ирригации, ГУП "Хочаги манзливо комунали"	Внутренние и внешние инвестиции
			Республиканский бюджет	9384	102	102	3060	3060	3060		
			Местный бюджет	6256	68	68	2040	2040	2040		
			Инвестиции	43792	476	476	14280	14280	14280		
			За счет хозяйств	3128	34	34	1020	1020	1020		
105			3.1.2. Строительство линии питьевой воды в махаллах Тельмана, Фрунзе и Абдиева (1,5 км)	70		70				ГУП "Хочаги манзливо комунали"	Собственные средства
106			3.1.3. Строительство линии питьевой воды в махалле Калинина (1,5 км)	70			70			ГУП "Хочаги манзливо комунали"	Собственные средства
107			3.1.4. Строительство линии питьевой воды в селе Боки Рахимзода (0,5 км)	30.0		30.0				ГУП "Хочаги манзливо комунали"	Собственные средства
108			3.1.5. Строительство водовода питьевой воды в сельском джамоате Ирфихор (3 км)	300			300			ИОГВ района	Неизвестно
109			3.1.6. Восстановление вертикальных скважин сельского джамоата Яккатут (8 единиц)	960		120	240	240	360	ИОГВ района	Неизвестно
110			3.1.7. Строительство насосов в сельском джамоате Ирфихор	300				300		ИОГВ района	Неизвестно

№	Цель	Задачи	Мероприятия/проекты	Общая стоимость проекта (тыс. сомовни)	2015	2016	2017	2018	2019	Ответственные	Источники финансирования
<b>Жилищно-коммунальное хозяйство</b>											
111	Повышение уровня и качества коммунальных услуг	Содержание и улучшение текущего состояния существующей инфраструктуры	3.2.1. Обеспечение 3 единиц техники (1 техника для вывоза отходов, 1 трактор и 1 погрузчик) для коммунальных услуг	500			200	300		ГУП "Хочаги манзильно ком-мунали", ИОГВ района	Собственные средства и местный бюджет, средства предприятия в бюджете областей и районов, соответствующих министерств и ведомств
			Собственные средства	300		100	200				
			Местный бюджет	200		100	100				
112			3.2.2. Строительство очистительных сооружений в районном центре (канализационных)	3000		500	1000	1500		ГУП "Хочаги манзильно ком-мунали"	Республиканский бюджет
			3.2.3. Строительство свалки (районный центр) отвечающей современным требованиям в сельском джамоате Яккатут (на расстоянии 10 км от районного центра)	300			300				
114			3.2.4. Строительство свалки отвечающей современным требованиям в сельском джамоате Дусти	300			300			ГУП "Хочаги манзильно ком-мунали", ИОГВ района	Собственные средства
			3.2.5. Организация структур коммунального обслуживания в селах на уровне сельских джамоатах района	700				700			
116			3.2.6. Организация временных точек для сбора ТБО в сельских джамоатах	140				140		ИОГВ района	Неизвестно
			Общая сумма	69230.0	680	1400.0	22810	23580	20760		
			Республиканский бюджет	12384	102	602	4060	4560	3060		
			Местный бюджет	6456	68	68	2140	2140	2040		

№	Цель	Задачи	Мероприятия/проекты	Общая стоимость проекта (тыс. сомон)	2015	2016	2017	2018	2019	Ответственные	Источники финансирования
				Собственные средства	34	134.0	1790	1220	1020		
				Внутренние и внешние инвестиции	476	476	14280	14280	14280		
				Не определено	2400	120	540	1380	360		
<b>Электроснабжение</b>											
117	Улучшение доступа населения к электроэнергии	Приведение существующей системы в соответствие с современными требованиями	3.3.1. Строительство подстанции 110/35 кВt в селе Бадридини Хилоли сельского джамоата Дусти	43400	43400					ОАХК «Барки Точик»	Привлечение внешних инвестиций
118			3.3.2. Строительство подстанции 35/10 кВt в селе Ёсуман сельского джамоата 50-летия Таджикистана	3880		3880				ОАХК «Барки Точик»	Собственные средства
119			3.3.3. Замена трансформатора подстанции «Куйбышев»-а 35\10 кВ (10 000 кВt) на трансформатор 16 000 кВt	2425		2425				ОАХК «Барки Точик»	Собственные средства
120			3.3.4. Замена трансформаторов низкой мощности (160 кВt) на трансформаторы высокой мощности (400 кВt) в махалле Шоймардонова	35		35				ОАХК «Барки Точик»	Собственные средства
121			3.3.5. Замена трансформаторов низкой мощности (160 кВt) на трансформаторы высокой мощности (400 кВt) в махалле Крупской	35		35				ОАХК «Барки Точик»	Собственные средства
122			3.3.6. Замена трансформаторов низкой мощности (250 кВt) на трансформаторы высокой мощности (630 кВt) в махалле Озоди	35		35		35		ОАХК «Барки Точик»	Собственные средства
123			3.3.7. Замена трансформаторов низкой мощности (160 кВt) на трансформаторы высокой мощности (400 кВt) в махалле Озоди ПМК-7	35		35		35		ОАХК «Барки Точик»	Собственные средства



№	Цель	Задачи	Мероприятия/проекты	Общая стоимость проекта (тыс. сомовни)	2015	2016	2017	2018	2019	Ответственные	Источники финансирования
124			3.3.8. Установление 12350 шт. электронных счетчиков	864.5	175	175	175	175	164.5	ОАХК «Барки Точик»	Привлечение внешних инвестиций
125			3.3.9. Прокладка линии электропередачи (10 км) в селах Чонбулок, Наволик и Абдукарим сельского джамоата Ифтихор (обеспечение 53 семей электричеством)	160				160		ОАХК «Барки Точик»	Собственные средства
			Общая сумма	50869.5	43575	245	6550	335	164.5		
			Собственные средства	6605		70	6375	160			
			Внешние инвестиции	44264.5	43575	175	175	175	164.5		
<b>Транспорт и дорожное хозяйство</b>											
126			3.4.1. Строительство автомобильной дороги сёл Навди – Га-Дуста, сельского джамоата Дусти (1,0 км)	3000			1000	1000	1000	Министерство транспорта Республики Таджикистан, ИОГВ района	Республиканский бюджет, средства предусмотренные в бюджетах областей и районов, соответствующих министерств и ведомств
127			3.4.2. Строительство дороги села Яккатут сельского джамоата Яккатут	500				250	250	Министерство транспорта Республики Таджикистан, ИОГВ района	Республиканский бюджет, средства предусмотренные в бюджетах областей и районов, соответствующих министерств и ведомств
			Общая сумма	3500.0			1000.0	1250	1250		
			Республиканский бюджет	3500.0			1000.0	1250	1250		

№	Цель	Задачи	Мероприятия/проекты	Общая стоимость проекта (тыс. сомони)	2015	2016	2017	2018	2019	Ответственные	Источники финансирования	
<b>Связь и информационная среда</b>												
128	Повышение уровня и качества услуг в сфере	Содействие в улучшении информационной среды	3.5.1. Установление радиорелейного оборудования и обеспечение населения сельских джаматов	220		100	120			Служба связи при Правительстве Республики Таджикистан	Собственные средства	
129			3.5.2. Организация переговорных пунктов (таксофон) - 10 единиц	3.0		3.0				Служба связи при Правительстве Республики Таджикистан	Собственные средства	
130			3.5.3. Организация переговорных пунктов (таксофон) - 24 единиц	7.2		7.2				Служба связи при Правительстве Республики Таджикистан	Собственные средства	
			Общая сумма	230.2		110.2	120					
			Собственные средства	230.2		110.2	120					
<b>Логическая цепочка отдела защиты окружающей среды и чрезвычайных ситуаций</b>												
<b>Защита окружающей среды</b>												
131	Содействие обеспечению безопасности окружающей среды	Улучшение экологической ситуации	4.1. Строительство отдельного административного здания отдела защиты окружающей среды	500		200	300			Комитеты окружающей среды при Президенте Республики Таджикистан	Собственные средства	
132			4.2. Организация озеленения для защиты окружающей среды и оздоровления населения	25	5.0	5.0	5.0	5.0	5.0	5.0	Комитеты окружающей среды при Президенте Республики Таджикистан	Собственные средства
133			4.3. Ежегодное проведение информационной деятельности по защите окружающей среды и	50.0	10.0	10.0	10.0	10.0	10.0	10.0	Комитеты окружающей среды при Президенте	Собственные средства

№	Цель	Задачи	Мероприятия/проекты	Общая стоимость проекта (тыс. сомони)	2015	2016	2017	2018	2019	Ответственные	Источники финансирования
			оздоровления населения (в учебных заведениях, медицинских учреждениях, сельских джамоатах и пр.)							зиденте Респуб- лики Таджики- стан	
134			4.4. Ежегодное проведение ин- формационно-просветительских мероприятий по защите окру- жающей среды и оздоровления населения в средствах массовой информации (СМИ)	50.0	10.0	10.0	10.0	10.0	10.0	Комитет защи- ты окружающей среды при Пре- зиденте Респуб- лики Таджики- стан	Собственные средства
135			4.5. Напаживание соответ- ствующего ведения документат- ции соблюдения требований за- щиты окружающей среды (по- лучение экологического свиде- тельства) на промышленных предприятиях (ООО «Сафо»)	0.4	0.4					(ООО «Сафо»)	Собственные средства
136			4.6. Напаживание соответ- ствующего ведения документат- ции соблюдения требований за- щиты окружающей среды (по- лучение экологического свиде- тельства) на промышленных предприятиях (ООО «Бехрузи Мурод»)	0.4						(ООО «Бехрузи мурод»)	Собственные средства
137			4.7. Напаживание соответ- ствующего ведения документат- ции соблюдения требований за- щиты окружающей среды (по- лучение экологического свиде- тельства) на промышленных предприятиях (ООО Гулдара «С»)	0.4	0.4					(ООО Гулдара «С»)	Собственные средства
138			4.8. Напаживание соответ- ствующего ведения документат- ции соблюдения требований за-	0.4	0.4					(ООО «Наво- бод»)	Собственные средства

№	Цель	Задачи	Мероприятия/проекты	Общая стоимость проекта (тыс. сомони)	2015	2016	2017	2018	2019	Ответственные	Источники финансирования
139			защиты окружающей среды (получение экологического свидетельства) на промышленных предприятиях (ООО «Навобод») 4.9. Организация озеленения для улучшения защиты окружающей среды и оздоровления населения	25	5.0	5.0	5.0	5.0	5.0	Комитет защиты окружающей среды при Президенте Республики Таджикистан	Собственные средства
			Общая сумма	651.6	31.2	230.0	330.0	30.0	30.0		
			Собственные средства	651.6	31.2	230.0	330.0	30.0	30.0		
<b>Чрезвычайные ситуации</b>											
140	Снижение риска возникновения стихийных бедствий	Осуществление мероприятий по снижению риска возникновения стихийных бедствий	5.1. Завершение берегоукрепительных работ (Постановление ПРТ от 03 марта 2011 года №112) Республиканский бюджет Внешние инвестиции Местный бюджет За счет услуг водоснабжения	2353.0	778.0	988.0	587.0			Агентство миграции и ирригации	Привлечение внутренних и внешних инвестиций
				1100	200	400	500				
				1000	500	500					
				185	55	60	70				
				68	23	28	17				
141			5.2. Завершение берегоукрепительных работ на реке Вахи (200 метров)	200		100	100			Агентство миграции и ирригации	Республиканский бюджет
142			5.3. Разработка карты опасных участков в районе	0.8		0.8				Комитет чрезвычайных ситуаций и гражданской обороны при Правительстве Республики Таджикистан, ИОВВ района	Республиканский бюджет
143			5.4. Переселение населения (51 человек) из опасных участков района. Переселение 51 семьи из опасных участков (сёла Абдукарим, Ходжи Кагъа и Арху) в безопасные места	153	21.0	60	21	21	30	Министерство труда, миграции и занятости населения	Республиканский бюджет

№	Цель	Задачи	Мероприятия/проекты	Общая стоимость проекта (тыс. сомовни)	2015	2016	2017	2018	2019	Ответственные	Источники финансирования
			Общая сумма	2706.8	799.0	1148.8	708.0	21	30		
			Республиканский бюджет	1453.8	221.0	560.8	621	21	30		
			Местный бюджет	185	55	60	70				
			Собственные средства	68	23	28	17				
			Внутренние и внешние инвестиции	1000	500	500					
<b>Ресурсное обеспечение</b>											
144	Презентация внутренних и внешних инвестиций		6.1. Улучшение вебсайта ИОГВ района для внедрения элементов электронного правительства на местах	30		10	10	10		ИОГВ района	Республиканский бюджет
145			Улучшение доступа населения к информации и совершенствованию существующей системы	50	-	10	10	10	20	Агентство по статистике при Президенте РТ	Республиканский бюджет
146				6.3. Обеспечение отдела экономики и торговли района стратегическими документами, региональными и отраслевыми программами, руководами и другими материалами	-	-	-	-	-	Министерство экономического развития и торговли РТ	-
147			Проведение мероприятий по фандрейзингу	50		10	10	10	20	ИОГВ района, Министерство экономического развития и торговли РТ, Государственный комитет по инвестициям и управлению государственным имуществом	Республиканский бюджет
			Общая сумма	130		30	30	40			
			Республиканский бюджет	130		30	30	40			

Результат	Индикаторы/ показатели	Единица измерения	Исходное состоя- ние (оп- тет)	Цель	Прогнозируемый результат по годам (прогноз)					Источник данных	Ответственные за сбор данных	Частота сбора данных
					2015	2016	2017	2018	2019			
Улучшение демографической ситуации	Численность населения на конец года, всего	тыс. цело- век	2013	177,5	155,3	160,6	166,1	171,7	177,5	Отраслевые отчеты	Агентство по ста- тистике, ИОГВ Хатлонской области и района А. Джоми	Ежегодно
					2019							
	Мужчины	-«-	75,7	81,5	76,8	77,9	79,1	80,3	81,5	Отраслевые отчеты	Агентство по ста- тистике, ИОГВ Хатлонской области и района А. Джоми	Ежегодно
					2019							
	Женщины	-«-	74,5	80,2	75,6	76,7	77,8	79,0	80,2	Отраслевые отчеты	Агентство по ста- тистике, ИОГВ Хатлонской области и района А. Джоми	Ежегодно
					2019							
	Дети (0-15)	-«-	50,8	54,8	51,6	52,4	53,2	54,0	54,8	Отраслевые отчеты	Агентство по ста- тистике, ИОГВ Хатлонской области и района А. Джоми	Ежегодно
					2019							
Трудоспособное населе- ние (15-63 (58 для жен- щин) лет)	-«-	93	100,1	94,4	95,8	97,2	98,6	100,1	Отраслевые отчеты	Агентство по ста- тистике, ИОГВ Хатлонской области и района А. Джоми	Ежегодно	
				2019								
в том числе, мужчины	-«-	46,5	49,5	47,1	47,7	48,3	48,9	49,5	Отраслевые отчеты	Агентство по ста- тистике, ИОГВ Хатлонской области и района А. Джоми	Ежегодно	
				2019								
Женщины	-«-	45	49	45,8	46,6	47,4	48,2	49,0	Отраслевые отчеты	Агентство по ста- тистике, ИОГВ Хатлонской области и района А. Джоми	Ежегодно	
				2019								

Результат	Индикаторы/ показатели	Единица измерения	Исходное состоя- ние (от- чет)	Цель 2019 года На конец	Прогнозируемый результат по годам (прогноз)					Источник данных	Ответственные за сбор данных	Частота сбора данных
					2015	2016	2017	2018	2019			
Ввод в действие новых производственных мощностей	Общее количество про- мышленных предприя- тий, в том числе	штук	10	18	14	15	16	17	18	Отраслевые отчеты	Министерство про- мышленности и но- вых технологий, Агентство по ста- тистике, ИОГВ Хатлонской области и района А. Джоми	Ежегодно (в не- обходимых слу- чаях - срочно (3 месячный и 6 месячный))
					5	6	7	8				
	Крупные производствен- ные предприятия	штук	5	8	5	6	6	7	8	Отраслевые отчеты	Министерство про- мышленности и но- вых технологий, Агентство по ста- тистике, ИОГВ Хатлонской области и района А. Джоми	Ежегодно (в не- обходимых слу- чаях - срочно (3 месячный и 6 месячный))
					5	5	6	7	8			
Малые и средние пред- приятия	штук	5	8	4	5	6	7	8	Отраслевые отчеты	Министерство про- мышленности и но- вых технологий, Агентство по ста- тистике, ИОГВ Хатлонской области и района А. Джоми	Ежегодно (в не- обходимых слу- чаях - срочно (3 месячный и 6 месячный))	
				4	4	5	6	7				
Производство промыш- ленной продукции в те- кущих ценах соответ- ствующих периодов (со- дов)(темп роста в сопо- ставимых ценах)	млн. сомо- ни	68,2	87,1	71,6	75,2	79,0	83,0	87,1	Отраслевые отчеты	Министерство про- мышленности и но- вых технологий, Агентство по ста- тистике, ИОГВ Хатлонской области и района А. Джоми	Ежегодно (в не- обходимых слу- чаях - срочно (3 месячный и 6 месячный))	
				71,6	75,2	79,0	83,0	87,1				

Результат	Индикаторы/ показатели	Единица измерения	Исходное состоя- ние (оп- чет)	Цель	Прогнозируемый результат по годам (прогноз)					Источник данных	Ответственные за сбор данных	Частота сбора данных
					2013	На конец 2019 года	2015	2016	2017			
Обеспечение продовольственной безопасности	Создание рабочих мест в промышленном секторе	рабочие места	206	290	220	236	252	270	290	Отраслевые отчеты	Министерство про- мышленности и но- вых технологий, Агентство по ста- тистике, ИОГВ Хатлонской области и района А. Джоми	Ежегодно (в не- обходимых слу- чаях - срочно (3 месячный и 6 месячный))
	Валовый продукт сель- ского хозяйства в теку- щих ценах соответствую- ющих периодам (годом) (темп роста в сопоста- вимых ценах)	тыс. со- мони	333,4	362,4	339,1	344,7	350,5	356,4	362,4	Отраслевые отчеты	Министерство сель- ского хозяйства, Агентство по ста- тистике, ИОГВ Хатлонской области и района А. Джоми	Ежегодно (в не- обходимых слу- чаях - срочно (3 месячный и 6 месячный))
	В том числе, растение- водство	тыс. со- мони	258,7	278,7	262,6	266,5	270,5	274,6	278,7	Отраслевые отчеты	Министерство сель- ского хозяйства, Агентство по ста- тистике, ИОГВ Хатлонской области и района А. Джоми	Ежегодно (в не- обходимых слу- чаях - срочно (3 месячный и 6 месячный))
	Животноводство	тыс. со- мони	74,7	84,1	76,5	78,3	80,2	82,1	84,1	Отраслевые отчеты	Министерство сель- ского хозяйства, Агентство по ста- тистике, ИОГВ Хатлонской области и района А. Джоми	Ежегодно (в не- обходимых слу- чаях - срочно (3 месячный и 6 месячный))
	Земли в неудоветвори- тельном состоянии	га	2511	1951	1951	1345	1008	672	336	Отраслевые отчеты	Агентство мелiorа- ции и ирригации, Агентство по ста- тистике, ИОГВ Хатлонской области и района А. Джоми	Ежегодно (в не- обходимых слу- чаях - срочно (3 месячный и 6 месячный))



Результат	Индикаторы/ показатели	Единица измерения	Исходное состоя- ние (оп- тет)	Цель	Прогнозируемый результат по годам (прогноз)					Источник данных	Ответственные за сбор данных	Частота сбора данных
					2013	На конец 2019 года	2015	2016	2017			
Развитие частного сектора	Улучшение мелиоратив- ного состояния земель	га	560	За 5 лет в целом -1951	606	337	336	336	336	336	Ежегодно (в не- обходимых слу- чаях - срочно (3 месячный и 6 месячный))	Агентство мелиора- ции и ирригации, Агентство по ста- тистике, ИОГВ Хатлонской области и района А. Джоми
	Количество индивидуаль- ных предпринимателей	человек	1185	1830	1437	1560	1640	1750	1830	Государственный комитет по инве- стициям и управле- нию государствен- ным имуществом, агентство по ста- тистике, ИОГВ Хатлонской области и района А. Джоми	Ежегодно (в не- обходимых слу- чаях - срочно (3 месячный и 6 месячный))	
	в том числе, по видам де- ятельности:											
	Свидетельство	человек	357	580	390	430	490	530	580	Государственный комитет по инве- стициям и управле- нию государствен- ным имуществом, агентство по ста- тистике, ИОГВ Хатлонской области и района А. Джоми	Ежегодно (в не- обходимых слу- чаях - срочно (3 месячный и 6 месячный))	

Результат	Индикаторы/ показатели	Единица измерения	Исходное состоя- ние (от- чет)	Цель	Прогнозируемый результат по годам (прогноз)					Источник данных	Ответственные за сбор данных	Частота сбора данных	
					2013	2015	2016	2017	2018				2019
Увеличение инвестиций для капитального строительства	Патент	человек	828	1250	1047	1130	1150	1220	1250	Отраслевые отчеты	Государственный комитет по инвестициям и управлению государственным имуществом, агентство по статистике, ИОГВ Хаптонской области и района А. Джемси	Ежегодно (в необходимых случаях - срочно (3 месячный и 6 месячный))	
					6251,5	7502	9002	10802,4	12962,9				
	Вложенные капитальные инвестиции, (за счет всех инвестиционных источников)	тыс. со- мони	12756,1	12962,9	5854,5	7025,4	8430,5	10116,6	12140	Отраслевые отчеты	Комитет архитектуры и строительства, агентство по статистике, ИОГВ Хаптонской области и района А. Джемси	Ежегодно (в необходимых случаях - срочно (3 месячный и 6 месячный))	
					9329,7								
	- строительно-наладочные работы	тыс. со- мони			12140						Отраслевые отчеты	Комитет архитектуры и строительства, агентство по статистике, ИОГВ Хаптонской области и района А. Джемси	Ежегодно (в необходимых случаях - срочно (3 месячный и 6 месячный))
Введено в эксплуатацию :										Отраслевые отчеты	Комитет архитектуры и строительства, агентство по статистике, ИОГВ Хаптонской области и района А. Джемси	Ежегодно (в необходимых случаях - срочно (3 месячный и 6 месячный))	
основные фонды		тыс. со- мони	10622,5	11346,7	5472	6566	7879,6	9455,6	11346,7	Отраслевые отчеты	Комитет архитектуры и строительства, агентство по статистике, ИОГВ Хаптонской области и района А. Джемси	Ежегодно (в необходимых случаях - срочно (3 месячный и 6 месячный))	

Результат	Индикаторы/ показатели	Единица измерения	Исходное состоя- ние (от- чет)	Цель 2019 года На конец	Прогнозируемый результат по годам (прогноз)					Источник данных	Ответственные за сбор данных	Частота сбора данных
					2015	2016	2017	2018	2019			
	жилые дома	квadratic- ный метр	9633	13940,7	6723	8067,6	9681,1	11617,3	13940,7	Отраслевые отчеты	Комитет архитек- туры и строитель- ства, агентство по статистике, ИОГВ Хатлонской области и района А. Джоми	Ежегодно (в не- обходимых слу- чаях - срочно (3 месячный и 6 месячный))
	образовательные школы	учениче- ские ме- ста								Отраслевые отчеты	Комитет архитек- туры и строитель- ства, агентство по статистике, ИОГВ Хатлонской области и района А. Джоми	Ежегодно (в не- обходимых слу- чаях - срочно (3 месячный и 6 месячный))
	больницы	койки								Отраслевые отчеты	Комитет архитек- туры и строитель- ства, агентство по статистике, ИОГВ Хатлонской области и района А. Джоми	Ежегодно (в не- обходимых слу- чаях - срочно (3 месячный и 6 месячный))
	поликлиники	прием в одну смену								Отраслевые отчеты	Комитет архитек- туры и строитель- ства, агентство по статистике, ИОГВ Хатлонской области и района А. Джоми	Ежегодно (в не- обходимых слу- чаях - срочно (3 месячный и 6 месячный))
	Выполненные подрядные работы - всего	тыс. со- мони	1421,7	1240,6	453,4	694,2	812,3	1020,2	1240,6		Комитет архитек- туры и строитель- ства, агентство по статистике, ИОГВ Хатлонской области и района А. Джоми	Ежегодно (в не- обходимых слу- чаях - срочно (3 месячный и 6 месячный))

Результат	Индикаторы/ показатели	Единица измерения	Исходное состоя- ние (оп- тет)	Цель	Прогнозируемый результат по годам (прогноз)					Источник данных	Ответственные за сбор данных	Частота сбора данных	
					2013	На конец 2019 года	2015	2016	2017				2018
Покрытие учреждений образовательной организации	Общее количество детей дошкольного возраста (3-6 лет)	человек	12600	14500	13100	13400	13800	14100	14500	РИК -85	Министерство образования и науки, агентство по статистике, ИОГВ Хаптонской области и района А. Джемпи	Ежегодно (в необходимых случаях - срочно (3-6 месяцев и 6-12 месяцев))	
					700	730	760	790	820				
	Количество детей в дошкольных и альтернативных учреждениях (с учетом подготовительных групп при школах)	человек	675	820	700	730	760	790	820	РИК -86	Министерство образования и науки, агентство по статистике, ИОГВ Хаптонской области и района А. Джемпи	Ежегодно (в необходимых случаях - срочно (3-6 месяцев и 6-12 месяцев))	
					5,4	5,5	5,6	5,7	5,7				
	Охват дошкольными учреждениями	%		5,3	5,7	5,4	5,5	5,6	5,7	5,7	РИК -87	Министерство образования и науки, агентство по статистике, ИОГВ Хаптонской области и района А. Джемпи	Ежегодно (в необходимых случаях - срочно (3-6 месяцев и 6-12 месяцев))
В том числе, дети инвалиды	человек										Министерство образования и науки, агентство по статистике, ИОГВ Хаптонской области и района А. Джемпи	Ежегодно (в необходимых случаях - срочно (3-6 месяцев и 6-12 месяцев))	
Количество мест в дошкольных учреждениях	место		650	750	650	700	720	750	ТМН-1	Министерство образования и науки, агентство по статистике, ИОГВ Хаптонской области и района А. Джемпи	Ежегодно (в необходимых случаях - срочно (3-6 месяцев и 6-12 месяцев))		

Результат	Индикаторы/ показатели	Единица измерения	Исходное состоя- ние (от- чет)	Цель	Прогнозируемый результат по годам (прогноз)					Источник данных	Ответственные за сбор данных	Частота сбора данных
					2015	2016	2017	2018	2019			
			2013	На конец 2019 года	2015	2016	2017	2018	2019			
	Количество детей до- школьного возраста (7-17)	человек	31996	32500	32100	32200	32300	32400	32500	ТМН-1	Министерство обра- зования и науки, агентство по ста- тистике, ИОГВ Хатлонской области и района А. Джоми	Ежегодно (в не- обходимых слу- чаях - срочно (3 месячный и 6 месячный))
	Охват общеобразова- тельными учреждениями дневного обучения	%	99,5	99,9	99,6	99,7	99,8	99,9	99,9	ТМН-1	Министерство обра- зования и науки, агентство по ста- тистике, ИОГВ Хатлонской области и района А. Джоми	Ежегодно (в не- обходимых слу- чаях - срочно (3 месячный и 6 месячный))
	В том числе, дети инва- лиды	человек	32,0	42	35	37	39	40	42	ТМН-1	Министерство обра- зования и науки, агентство по ста- тистике, ИОГВ Хатлонской области и района А. Джоми	Ежегодно (в не- обходимых слу- чаях - срочно (3 месячный и 6 месячный))
	Доля детей инвалидов среди детей дошкольного возраста (7-17)	%	0,10	0,12	0,11	0,11	0,11	0,12	0,12	ТМН-1	Министерство обра- зования и науки, агентство по ста- тистике, ИОГВ Хатлонской области и района А. Джоми	Ежегодно (в не- обходимых слу- чаях - срочно (3 месячный и 6 месячный))
	Количество учителей в образовательных учреждениях дневного обучения	человек	1389,0	1600	1400	1450	1500	1550	1600	Кадровые отчеты	Министерство обра- зования и науки, агентство по ста- тистике, ИОГВ Хатлонской области и района А. Джоми	Ежегодно (в не- обходимых слу- чаях - срочно (3 месячный и 6 месячный))
	Обеспеченность в рай- оне:											

Результат	Индикаторы/ показатели	Единица измерения	Исходное состоя- ние (оп- тет)	Цель	Прогнозируемый результат по годам (прогноз)					Источник данных	Ответственные за сбор данных	Частота сбора данных
					2015	2016	2017	2018	2019			
			2013	На конец 2019 года	2015	2016	2017	2018	2019			
	дошкольными учрежде- ниями на 1000 детей до- школьного возраста	место	12,8	14,5	13,1	13,4	13,8	14,1	14,5		Министерство обра- зования и науки, агентство по ста- тистике, ИОГВ Хатлонской области и района А. Джоми	Ежегодно (в не- обходимых слу- чаях - срочно (3 месячный и 6 месячный))
	общеобразовательными учреждениями на 1000 детей школьного возрас- та	место	31,9	32,5	32,1	32,2	32,3	32,4	32,5	ТМН-1	Министерство обра- зования и науки, агентство по ста- тистике, ИОГВ Хатлонской области и района А. Джоми	Ежегодно (в не- обходимых слу- чаях - срочно (3 месячный и 6 месячный))
	Обеспеченность стулья- ми и партами	пара	11536	12000	11600	11700	11800	11900	12000	БМТ - 1	Министерство обра- зования и науки, агентство по ста- тистике, ИОГВ Хатлонской области и района А. Джоми	Ежегодно (в не- обходимых слу- чаях - срочно (3 месячный и 6 месячный))
	Обеспеченность комью- терным оборудованием	%	113	116	113,5	114	114,5	115	116	Отраслевая программа	Министерство обра- зования и науки, агентство по ста- тистике, ИОГВ Хатлонской области и района А. Джоми	Ежегодно (в не- обходимых слу- чаях - срочно (3 месячный и 6 месячный))
	Обеспеченность пред- метными кабинетами	ед.	143	200	150	160	185	200	200	Отраслевая программа	Министерство обра- зования и науки, агентство по ста- тистике, ИОГВ Хатлонской области и района А. Джоми	Ежегодно (в не- обходимых слу- чаях - срочно (3 месячный и 6 месячный))

Результат	Индикаторы/ показатели	Единица измерения	Исходное состоя- ние (от- чет)	Цель 2019 года	Прогнозируемый результат по годам (прогноз)					Источник данных	Ответственные за сбор данных	Частота сбора данных
					2015	2016	2017	2018	2019			
Повышение уровня образования и интеллектуальности населения	Количество культурно - массовых учреждений	ед.	32	35	32	32	33	34	35	Отраслевые отчеты	Министерство куль- туры, агентство по статистике, ИОГВ Хатлонской области и района А. Джоми	Ежегодно (в не- обходимых слу- чаях - срочно (3 месячный и 6 месячный))
			13	13	13	13	13					
	Клубы	-«-	14	17	14	14	15	16	17	Отраслевые отчеты	Министерство куль- туры, агентство по статистике, ИОГВ Хатлонской области и района А. Джоми	Ежегодно (в не- обходимых слу- чаях - срочно (3 месячный и 6 месячный))
			1	1	1	1	1					
	Музеи - всего	-«-	1	1	1	1	1	1	1	Отраслевые отчеты	Министерство куль- туры, агентство по статистике, ИОГВ Хатлонской области и района А. Джоми	Ежегодно (в не- обходимых слу- чаях - срочно (3 месячный и 6 месячный))
			1	1	1	1	1					
	Музыкальные и художе- ственные школы - всего	-«-	1	1	1	1	1	1	1	Отраслевые отчеты	Министерство куль- туры, агентство по статистике, ИОГВ Хатлонской области и района А. Джоми	Ежегодно (в не- обходимых слу- чаях - срочно (3 месячный и 6 месячный))
87			87	88	89	30						
Количество кадров в учреждениях сферы культуры - всего	-«-	87	87	87	87	88	89	30	Отраслевые отчеты	Министерство куль- туры, агентство по статистике, ИОГВ Хатлонской области и района А. Джоми	Ежегодно (в не- обходимых слу- чаях - срочно (3 месячный и 6 месячный))	
		87	87	88	89	30						

Результат	Индикаторы/ показатели	Единица измерения	Исходное состоя- ние (от- чет)	Цель	Прогнозируемый результат по годам (прогноз)					Источник данных	Ответственные за сбор данных	Частота сбора данных
					2013	На конец 2019 года	2015	2016	2017			
Улучшение состояния здоровья населения	Охват учреждений сферы культуры	тыс. цело- век	110	150	125	135	140	145	150	Отраслевые отчеты	Министерство культуры, агентство по статистике, ИОГВ Хаптонской области и района А. Джемси	Ежегодно (в необходимых случаях - срочно (3 месячный и 6 месячный))
	Обращения в учреждения ПМСП	тыс. цело- век	39445	94668	49306	57690	72920	83640	94668	Отраслевые отчеты (Учреждения ПМСП)	Министерство здравоохра- нения и соци- альной защиты насе- ления, агентство по статистике, ИОГВ Хаптонской области и района А. Джемси	Ежегодно (в необходимых случаях - срочно (3 месячный и 6 месячный))
	Количество коек в боль- ницах (района и села) - всего	койки	296	310	296	300	305	310	310	Отраслевые отчеты	Министерство здра- воохранения и соци- альной защиты насе- ления, агентство по статистике, ИОГВ Хаптонской области и района А. Джемси	Ежегодно (в необходимых случаях - срочно (3 месячный и 6 месячный))
	Мощность амбулаторно - лечебных учреждений - всего	прием в одну смену	500	700	500	540	580	620	700	Отраслевые отчеты	Министерство здра- воохранения и соци- альной защиты насе- ления, агентство по статистике, ИОГВ Хаптонской области и района А. Джемси	Ежегодно (в необходимых случаях - срочно (3 месячный и 6 месячный))
	Количество медицинских учреждений - всего	ед.	17	19	17	18	18	19	19	Отраслевые отчеты	Министерство здра- воохранения и соци- альной защиты насе- ления, агентство по статистике, ИОГВ Хаптонской области и района А. Джемси	Ежегодно (в необходимых случаях - срочно (3 месячный и 6 месячный))



Результат	Индикаторы/ показатели	Единица измерения	Исходное состоя- ние (от- чет)	Цель 2019 года	Прогнозируемый результат по годам (прогноз)					Источник данных	Ответственные за сбор данных	Частота сбора данных
					2015	2016	2017	2018	2019			
	Количество медпунктов - всего	ед.	50	54	50	51	52	53	54	Отраслевые отчеты	Министерство здравоохра- нительной защиты насе- ления, агентство по статистике, ИОГВ Хатлонской области и района А. Джоми	Ежегодно (в не- обходимых слу- чаях - срочно (3 месячный и 6 месячный))
	Численность медицин- ских работников -всего	человек	809	980	820	840	890	920	980	Отраслевые отчеты	Министерство здра- воохранения и соци- альной защиты насе- ления, агентство по статистике, ИОГВ Хатлонской области и района А. Джоми	Ежегодно (в не- обходимых слу- чаях - срочно (3 месячный и 6 месячный))
	Обеспеченность врачами на 10 тысяч населения , в том числе:	человек	11,5	12,0	11,5	11,6	11,8	11,8	12	Отраслевые отчеты	Министерство здра- воохранения и соци- альной защиты насе- ления, агентство по статистике, ИОГВ Хатлонской области и района А. Джоми	Ежегодно (в не- обходимых слу- чаях - срочно (3 месячный и 6 месячный))
	Средними медицинскими работниками	человек	405	430	410	415	420	425	430	Отраслевые отчеты	Министерство здра- воохранения и соци- альной защиты насе- ления, агентство по статистике, ИОГВ Хатлонской области и района А. Джоми	Ежегодно (в не- обходимых слу- чаях - срочно (3 месячный и 6 месячный))

Результат	Индикаторы/ показатели	Единица измерения	Исходное состоя- ние (от- чет)	Цель 2019 года	Прогнозируемый результат по годам (прогноз)					Источник данных	Ответственные за сбор данных	Частота сбора данных
					2015	2016	2017	2018	2019			
	Амбулаторно-лечебными учреждениями	ед.	8	9	8	8	8	8	9	Отраслевые отчеты	Министерство здра- воохранения и соци- альной защиты насе- ления, агентство по статистике, ИОГВ Хатлонской области и района А. Джоми	Ежегодно (в не- обходимых слу- чаях - срочно (3 месячный и 6 месячный))
	Предоставление меди- цинского обслуживания детям - инвалидам (ПМПК)	человек								Отраслевые отчеты	Министерство здра- воохранения и соци- альной защиты насе- ления, агентство по статистике, ИОГВ Хатлонской области и района А. Джоми	Ежегодно (в не- обходимых слу- чаях - срочно (3 месячный и 6 месячный))
	Доля беременных жен- щин, зарегистрирован- ных в первые 12 месяцев	%	87	85	87	86	86	86	85	Отраслевые отчеты	Министерство здра- воохранения и соци- альной защиты насе- ления, агентство по статистике, ИОГВ Хатлонской области и района А. Джоми	Ежегодно (в не- обходимых слу- чаях - срочно (3 месячный и 6 месячный))
	Доля анемии среди бере- менных женщин	%	35,4	36	39,4	37	36,6	37	36	Отраслевые отчеты	Министерство здра- воохранения и соци- альной защиты насе- ления, агентство по статистике, ИОГВ Хатлонской области и района А. Джоми	Ежегодно (в не- обходимых слу- чаях - срочно (3 месячный и 6 месячный))

Результат	Индикаторы/ показатели	Единица измерения	Исходное состоя- ние (от- чет)	Цель 2019 года	Прогнозируемый результат по годам (прогноз)					Источник данных	Ответственные за сбор данных	Частота сбора данных
					2015	2016	2017	2018	2019			
	Доля родов в медицинских учреждениях	%	30,4	31,0	34,4	32	32	31,1	31	Отраслевые отчеты	Министерство здравоохранения и социальной защиты населения, агентство по статистике, ИОГВ Хаптонской области и района А. Джемси	Ежегодно (в необходимых случаях - срочно (3 месячный и 6 месячный))
	Доля домашних родов	%	0,02		0,02	0,01	0,01	0,01		Отраслевые отчеты	Министерство здравоохранения и социальной защиты населения, агентство по статистике, ИОГВ Хаптонской области и района А. Джемси	Ежегодно (в необходимых случаях - срочно (3 месячный и 6 месячный))
	Материнская смертность	человек								Отраслевые отчеты	Министерство здравоохранения и социальной защиты населения, агентство по статистике, ИОГВ Хаптонской области и района А. Джемси	Ежегодно (в необходимых случаях - срочно (3 месячный и 6 месячный))
	Материнская смертность (на каждые 100 тысяч родившихся живых детей)									Отраслевые отчеты	Министерство здравоохранения и социальной защиты населения, агентство по статистике, ИОГВ Хаптонской области и района А. Джемси	Ежегодно (в необходимых случаях - срочно (3 месячный и 6 месячный))

Результат	Индикаторы/ показатели	Единица измерения	Исходное состоя- ние (оп- тет)	Цель 2019 года	Прогнозируемый результат по годам (прогноз)					Источник данных	Ответственные за сбор данных	Частота сбора данных
					2015	2016	2017	2018	2019			
	Смертность детей до 1 года (на каждые 100 тысяч родившихся живых детей)		3	2	3	2	2	2	2	Отраслевые отчеты	Министерство здравоохранения и социальной защиты населения, агентство по статистике, ИОГВ Хаптонской области и района А. Джемпи	Ежегодно (в необходимых случаях - срочно (3 месячный и 6 месячный))
	Смертность детей до 5 лет (на каждые 100 тысяч родившихся живых детей)		1	1	1	1	1	1	1	Отраслевые отчеты	Министерство здравоохранения и социальной защиты населения, агентство по статистике, ИОГВ Хаптонской области и района А. Джемпи	Ежегодно (в необходимых случаях - срочно (3 месячный и 6 месячный))
	Коэффициент инфекционных заболеваний на 100 тыс. населения, в том числе:											
	Туберкулез		85	76	84	82	80	78	76	Отраслевые отчеты	Министерство здравоохранения и социальной защиты населения, агентство по статистике, ИОГВ Хаптонской области и района А. Джемпи	Ежегодно (в необходимых случаях - срочно (3 месячный и 6 месячный))
	Гельминтоз		372	192	372	340	280	210	192	Отраслевые отчеты	Министерство здравоохранения и социальной защиты населения, агентство по статистике, ИОГВ Хаптонской области и района А. Джемпи	Ежегодно (в необходимых случаях - срочно (3 месячный и 6 месячный))

Результат	Индикаторы/ показатели	Единица измерения	Исходное состоя- ние (от- чет)	Цель 2019 года На конец	Прогнозируемый результат по годам (прогноз)					Источник данных	Ответственные за сбор данных	Частота сбора данных
					2015	2016	2017	2018	2019			
Улучшение уровня обслуживания населения в сфере социальной защиты населения	Трудовые резервы	тыс. цело- век	77750	78600	77430	77720	78020	78320	78600	Отраслевые отчеты	Министерства тру- да, миграции и заня- тости населения, и здравоохранения и социальной защиты населения, агентство по статистике, ИОГВ Хатлонской области и района А. Джоми	Ежегодно (в не- обходимых слу- чаях - срочно (3 месячный и 6 месячный))
					23035	24187	25396	26666	28000			
	Численность занятых в экономике - всего :	тыс. цело- век	21938	28000	10365	10449	10540	10622	10708	Отраслевые отчеты	Агентство социаль- ного страхования и пенсии, агентство по статистике, ИОГВ Хатлонской области и района А. Джоми	Ежегодно (в не- обходимых слу- чаях - срочно (3 месячный и 6 месячный))
					10266	10708	10708					
Общая численность пен- сионеров	тыс. цело- век	10266	10708	2284	2233	2197	2147	2094	Отраслевые отчеты	Агентство социаль- ного страхования и пенсии, агентство по статистике, ИОГВ Хатлонской области и района А. Джоми	Ежегодно (в не- обходимых слу- чаях - срочно (3 месячный и 6 месячный))	
				2327	2094	2094						
в том числе, инвалиды												

Результат	Индикаторы/ показатели	Единица измерения	Исходное состоя- ние (оп- чет)	Цель 2019 года	Прогнозируемый результат по годам (прогноз)					Источник данных	Ответственные за сбор данных	Частота сбора данных
					2015	2016	2017	2018	2019			
	- в возрасте до 18 лет	тыс. чело- век	391	328	391	379	361	347	328	Отраслевые отчеты	Агентство социаль- ного страхования и пенсии, агентство по статистике, ИОГВ Хатлонской области и района А. Джемси	Ежегодно (в не- обходимых слу- чаях - срочно (3 месячный и 6 месячный))
	по общим заболеваниям	тыс. чело- век	1254	1156	1243	1234	1224	1210	1156	Отраслевые отчеты	Агентство социаль- ного страхования и пенсии, агентство по статистике, ИОГВ Хатлонской области и района А. Джемси	Ежегодно (в не- обходимых слу- чаях - срочно (3 месячный и 6 месячный))
	Общая численность заре- гистрированных безра- ботных	человек	1309	1200	1368	1300	1250	1230	1200	Отраслевые отчеты	Министерства тру- да, миграции и заня- тости населения, здравоохранения и социальной защиты населения, агентство по статистике, ИОГВ Хатлонской области и района А. Джемси	Ежегодно (в не- обходимых слу- чаях - срочно (3 месячный и 6 месячный))
	В том числе, обеспечен- ных работой	человек	537	660	630	639	648	652	660	Отраслевые отчеты	Министерства тру- да, миграции и заня- тости населения, здравоохранения и социальной защиты населения, агентство по статистике, ИОГВ Хатлонской области и района А. Джемси	Ежегодно (в не- обходимых слу- чаях - срочно (3 месячный и 6 месячный))

Результат	Индикаторы/ показатели	Единица измерения	Исходное состоя- ние (от- чет)	Цель 2019 года На конец	Прогнозируемый результат по годам (прогноз)					Источник данных	Ответственные за сбор данных	Частота сбора данных
					2015	2016	2017	2018	2019			
	Численность безработ- ных, привлеченных на общественные работы	человек	51	60	55	57	58	59	60	Отраслевые отчеты	Министерства тру- да, миграции и заня- тости населения, и здравоохранения и социальной защиты населения, агентство по статистике, ИОГВ Хатлонской области и района А. Джеоми	Ежегодно (в не- обходимых слу- чаях - срочно (3 месячный и 6 месячный))
	Беспроцентные кредиты, предоставленные безра- ботным (для организации предпринимательской деятельности)	тыс. со- мони	78,5	120	98,1	104	110	116	120	Отраслевые отчеты	Министерства тру- да, миграции и заня- тости населения, и здравоохранения и социальной защиты населения, агентство по статистике, ИОГВ Хатлонской области и района А. Джеоми	Ежегодно (в не- обходимых слу- чаях - срочно (3 месячный и 6 месячный))
	Численность лиц, полу- чающих выгоду от бес- процентных кредитов для безработных (для ор- ганизации предприним- тельской деятельности)	человек	24	35	28	30	32	33	35	Отраслевые отчеты	Министерства тру- да, миграции и заня- тости населения, и здравоохранения и социальной защиты населения, агентство по статистике, ИОГВ Хатлонской области и района А. Джеоми	Ежегодно (в не- обходимых слу- чаях - срочно (3 месячный и 6 месячный))

Результат	Индикаторы/ показатели	Единица измерения	Исходное состоя- ние (оп- чет)	Цель	Прогнозируемый результат по годам (прогноз)					Источник данных	Ответственные за сбор данных	Частота сбора данных
					2015	2016	2017	2018	2019			
	В том числе, женщины	человек	10	19	12	14	16	17	19	Отраслевые отчеты	Министерства тру- да, миграции и заня- тости населения, и здравоохранения и социальной защиты населения, агентство по статистике, ИОГВ Хатлонской области и района А. Джеоми	Ежегодно (в не- обходимых слу- чаях - срочно (3 месячный и 6 месячный))
	Создание новых рабочих мест во всех отраслях	место	130	За 5 лет в целом - 180	200	203	205	207	210	Отраслевые отчеты	Министерства тру- да, миграции и заня- тости населения, и здравоохранения и социальной защиты населения, агентство по статистике, ИОГВ Хатлонской области и района А. Джеоми	Ежегодно (в не- обходимых слу- чаях - срочно (3 месячный и 6 месячный))
	Профессиональное обу- чение	человек	175	За 5 лет в целом - 210	280	286	292	298	304	Отраслевые отчеты	Министерства тру- да, миграции и заня- тости населения, и здравоохранения и социальной защиты населения, агентство по статистике, ИОГВ Хатлонской области и района А. Джеоми	Ежегодно (в не- обходимых слу- чаях - срочно (3 месячный и 6 месячный))



Результат	Индикаторы/ показатели	Единица измерения	Исходное состоя- ние (оп- чет)	Цель	Прогнозируемый результат по годам (прогноз)					Источник данных	Ответственные за сбор данных	Частота сбора данных
					2013	На конец 2019 года	2015	2016	2017			
	Численность детей, вос- питываемых в интер- натных (государствен- ных) учреждениях, на ко- нец года	человек	23	45	21	31	40	42	45	Отраслевые отчеты	Министерство обра- зования и науки, агентство по ста- тистике, ИОГВ Хатлонской области и района А. Джоми	Ежегодно (в не- обходимых слу- чаях - срочно (3 месячный и 6 месячный))
	Общая численность де- тей, взятых на попечение в течение года	человек	20	23	9	20	21	22	23	Отраслевые отчеты	Комиссия по правам ребенка, ИОГВ Хат- лонской области и района А. Джоми	Ежегодно (в не- обходимых слу- чаях - срочно (3 месячный и 6 месячный))
	Общая численность усы- новленных/дочеренных детей в течение года	человек	23	27	11	23	25	26	27	Отраслевые отчеты	Комиссия по правам ребенка, ИОГВ Хат- лонской области и района А. Джоми	Ежегодно (в не- обходимых слу- чаях - срочно (3 месячный и 6 месячный))
	Социальное обслужива- ние, оказанное со сторо- ны "Центр социального обслуживания на дому"	человек	2	15	4	6	10	12	15	Отраслевые отчеты	Министерства тру- да, миграции и заня- тости населения, здравоохранения и социальной защиты населения, агентство по статистике, ИОГВ Хатлонской области и района А. Джоми	Ежегодно (в не- обходимых слу- чаях - срочно (3 месячный и 6 месячный))

Результат	Индикаторы/ показатели	Единица измерения	Исходное состояние (отчет)	Цель	Прогнозируемый результат по годам (прогноз)					Источник данных	Ответственные за сбор данных	Частота сбора данных
					2013	На конец 2019 года	2015	2016	2017			
	В том числе, для до 18 летнего возраста	человек	2	9	1	4	7	8	9	Отраслевые отчеты	Министерства труда, миграции и занятости населения, здравоохранения и социальной защиты населения, агентств по статистике, ИОГВ Хатлонской области и района А. Джоми	Ежегодно (в необходимых случаях - срочно (3 месячный и 6 месячный))
	Количество преступлений, совершенных несовершеннолетними	случай	3	3	2	3	2	2	3	Отраслевые отчеты	Комиссия по правам ребенка, ИОГВ Хатлонской области и района А. Джоми	Ежегодно (в необходимых случаях - срочно (3 месячный и 6 месячный))
	Численность детей, которые прошли профилактику соответствующих структур с целью предотвращения совершения преступлений	человек	3	6	2	3	4	5	6	Отраслевые отчеты	Комиссия по правам ребенка, ИОГВ Хатлонской области и района А. Джоми	Ежегодно (в необходимых случаях - срочно (3 месячный и 6 месячный))
Улучшение инфраструктуры в сфере туризма и спорта	Общая численность туристов	человек	102	600	200	250	300	450	600	Отраслевые отчеты	Комитет молодежи, спорта и туризма, агентство по статистике, ИОГВ Хатлонской области и района А. Джоми	Ежегодно (в необходимых случаях - срочно (3 месячный и 6 месячный))

Результат	Индикаторы/ показатели	Единица измерения	Исходное состояние (оп- чет)	Цель	Прогнозируемый результат по годам (прогноз)					Источник данных	Ответственные за сбор данных	Частота сбора данных
					2013	На конец 2019 года	2015	2016	2017			
	Общее количество спортивных учреждений	ед.	60	73	65	67	69	71	73	Отраслевые отчеты	Комитет молодежи, спорта и туризма, агентство по статистике, ИОГВ Хаптонской области и района А. Джоми	Ежегодно (в необходимых случаях - срочно (3 месячный и 6 месячный))
					2000	5608	3000	3820	4710			
Улучшение ситуации с доступом к питьевой воде населения	Участие спортсменов в соревнованиях различного уровня	человек	150172	165799	153175	156238	159362	162549	165799	Отраслевые отчеты	ГУП «Хочагили манзильно коммунали», агентство по статистике, ИОГВ Хаптонской области и района А. Джоми	Ежегодно (в необходимых случаях - срочно (3 месячный и 6 месячный))
					тыс. человек	тыс. человек						
Повышение уровня предоставления коммунальных услуг	Население, обеспеченное питьевой водой (районный центр)	%	60	88	60	65	70	75	88	Отраслевые отчеты	ГУП «Хочагили манзильно коммунали», агентство по статистике, ИОГВ Хаптонской области и района А. Джоми	Ежегодно (в необходимых случаях - срочно (3 месячный и 6 месячный))
					тыс. человек	2500	2000	2200	2400			

Результат	Индикаторы/ показатели	Единица измерения	Исходное состоя- ние (оп- тет)	Цель	Прогнозируемый результат по годам (прогноз)					Источник данных	Ответственные за сбор данных	Частота сбора данных
					2013	На конец 2019 года	2015	2016	2017			
Обеспечение энергетической безопасности	Вывезенные твердые бытовые отходы	м3	7600	9000	7900	8200	8500	8800	9000	Отраслевые отчеты	ГУП «Хочаги манзильно коммунали», агентство по статистике, ИОГВ Хатлонской области и района А. Джоми	Ежегодно (в необходимых случаях - срочно (3 месячный и 6 месячный))
	Общее количество мусорных ящиков	штук	18	21	18	18	19	20	21	Отраслевые отчеты	ГУП «Хочаги манзильно коммунали», агентство по статистике, ИОГВ Хатлонской области и района А. Джоми	Ежегодно (в необходимых случаях - срочно (3 месячный и 6 месячный))
	Обеспечение населения электроэнергией	человек	149968	177180	155062	160170	165760	171405	177180	Отраслевые отчеты	ОАХК «Барки Точик», агентство по статистике, ИОГВ Хатлонской области и района А. Джоми	Ежегодно (в необходимых случаях - срочно (3 месячный и 6 месячный))
Развитие транспортной инфраструктуры	Объём грузоперевозок (всеми видами транспорта)	тыс. тонн	99,6	99,8	99,7	99,7	99,8	99,8	99,8	Отраслевые отчеты	ОАХК «Барки Точик», агентство по статистике, ИОГВ Хатлонской области и района А. Джоми	Ежегодно (в необходимых случаях - срочно (3 месячный и 6 месячный))
											Министерство транспорта, агентство по статистике, ИОГВ Хатлонской области и района А. Джоми	Ежегодно (в необходимых случаях - срочно (3 месячный и 6 месячный))

Результат	Индикаторы/ показатели	Единица измерения	Исходное состояние (отчет)	Цель	Прогнозируемый результат по годам (прогноз)					Источник данных	Ответственные за сбор данных	Частота сбора данных
					2013	На конец 2019 года	2015	2016	2017			
	Объём пассажироперевозок (всеми видами транспорта)	тыс. пассажиров	1055	1729,3	1160,5	1253,3	1391,1	1558	1729,3	Отраслевые отчеты	Министерство транспорта, агентство по статистике, ИОГВ Хатлонской области и района А. Джоми	Ежегодно (в необходимых случаях - срочно (3-месячный и 6-месячный))
	Протяженность построенных дорог	км								Отраслевые отчеты	Министерство транспорта, агентство по статистике, ИОГВ Хатлонской области и района А. Джоми	Ежегодно (в необходимых случаях - срочно (3-месячный и 6-месячный))
	Протяженность выведенных из капитального и текущего ремонта дорог	км	140	120	130	130	130	130	130	Отраслевые отчеты	Министерство транспорта, агентство по статистике, ИОГВ Хатлонской области и района А. Джоми	Ежегодно (в необходимых случаях - срочно (3-месячный и 6-месячный))
	Количество построенных мостов	ед.								Отраслевые отчеты	Министерство транспорта, агентство по статистике, ИОГВ Хатлонской области и района А. Джоми	Ежегодно (в необходимых случаях - срочно (3-месячный и 6-месячный))
	Количество отремонтированных мостов	ед.	3	За 5 лет в целом - 14	2	3	3	3	3	Отраслевые отчеты	Министерство транспорта, агентство по статистике, ИОГВ Хатлонской области и района А. Джоми	Ежегодно (в необходимых случаях - срочно (3-месячный и 6-месячный))

Результат	Индикаторы/ показатели	Единица измерения	Исходное состоя- ние (оп- чет)	Цель	Прогнозируемый результат по годам (прогноз)					Источник данных	Ответственные за сбор данных	Частота сбора данных
					2015	2016	2017	2018	2019			
Уменьшение рисков чрезвычайных ситуаций	Объём причинённого ущерба	тыс. со- мони	2519,3	На конец 2019 года	1324,5					Отраслевые отчеты	Комитет по чрезвычайным ситуациям и гражданской обороне, агентство по статистике, ИОГВ Хатлонской области и района А. Дажоми	Ежегодно (в необходимых случаях - срочно (3-6 месячный и 6-12 месячный))
					25400	25320	25280	25210	24900	Отраслевые отчеты	Комитет по чрезвычайным ситуациям и гражданской обороне, агентство по статистике, ИОГВ Хатлонской области и района А. Дажоми	Ежегодно (в необходимых случаях - срочно (3-6 месячный и 6-12 месячный))
	Численность населения, прожизняющего в опасных участках	человек	25417	За 5 лет в целом - 34	20	7	7	5	5	Отраслевые отчеты	Министерства труда, миграции и занятости населения, здравоохранения и социальной защиты населения, агентство по статистике, ИОГВ Хатлонской области и района А. Дажоми	Ежегодно (в необходимых случаях - срочно (3-6 месячный и 6-12 месячный))
					40,4	45	45	45	45	Отраслевые отчеты	Агентство мелiorации и ирригации, Комитет по чрезвычайным ситуациям и гражданской обороне, агентство по статистике, ИОГВ Хатлонской области и района А. Дажоми	Ежегодно (в необходимых случаях - срочно (3-6 месячный и 6-12 месячный))
Берегоукрепительные работы		км	25,9	За 5 лет в целом - 220,4	40,4	45	45	45	45	Отраслевые отчеты	Агентство мелiorации и ирригации, Комитет по чрезвычайным ситуациям и гражданской обороне, агентство по статистике, ИОГВ Хатлонской области и района А. Дажоми	Ежегодно (в необходимых случаях - срочно (3-6 месячный и 6-12 месячный))

Результат	Индикаторы/ показатели	Единица измерения	Исходное состоя- ние (оп- тет)	Цель	Прогнозируемый результат по годам (прогноз)					Источник данных	Ответственные за сбор данных	Частота сбора данных
					2015	2016	2017	2018	2019			
Улучшение финансирования для развития отраслей социально-экономических сфер	Общие доходы бюджета района	тыс. со- мони	16866	26399,1	19684,8	21653,5	23386	25023	26399,1	Отраслевые отчеты	Министерство фи- нансов, Налоговый комитет, ИОГВ Хатлонской области и района А. Джиоми	Ежегодно (в не- обходимых слу- чаях - срочно (3 месячный и 6 месячный))
					41530,4	42909,9	43482	44049	46471,5			
	Общие расходы бюджета района	тыс. со- мони	35202	46471,5	267,4	268	261,8	256,5	261,8	Отраслевые отчеты	Министерство фи- нансов, Налоговый комитет, ИОГВ Хатлонской области и района А. Джиоми	Ежегодно (в не- обходимых слу- чаях - срочно (3 месячный и 6 месячный))
					234,4	261,8	261,8	261,8	261,8			
	На душу населения	сомони	234,4	261,8	28657,4	29064,8	29462	29857	31499,3	Отраслевые отчеты	Министерство фи- нансов, Налоговый комитет, ИОГВ Хатлонской области и района А. Джиоми	Ежегодно (в не- обходимых слу- чаях - срочно (3 месячный и 6 месячный))
					31499,3	29064,8	29462	29857	31499,3			
	В том числе, на сектор образования	в % (по сравн. с общ.)	66,8	67,8	69	67,7	67,8	67,8	67,8	Отраслевые отчеты	Министерство фи- нансов, Налоговый комитет, ИОГВ Хатлонской области и района А. Джиоми	Ежегодно (в не- обходимых слу- чаях - срочно (3 месячный и 6 месячный))
67,8					67,7	67,8	67,8	67,8				
Здравоохранение	тыс. со- мони	7329,4	9923,2	8667,4	9317,9	9362,1	9405,8	9923,2	Отраслевые отчеты	Министерство фи- нансов, Налоговый комитет, ИОГВ Хатлонской области и района А. Джиоми	Ежегодно (в не- обходимых слу- чаях - срочно (3 месячный и 6 месячный))	
				9923,2	9317,9	9362,1	9405,8	9923,2				

Результат	Индикаторы/ показатели	Единица измерения	Исходное состоя- ние (от- чет)	Цель	Прогнозируемый результат по годам (прогноз)					Источник данных	Ответственные за сбор данных	Частота сбора данных
					2013	На конец 2019 года	2015	2016	2017			
		в % (по сравн. с общ.)	20,8	21,4	20,9	21,7	21,5	21,4	21,4	Отраслевые отчеты	Министерство фи- нансов, Налоговый комитет, ИОГВ Хатлонской области и района А. Джоми	Ежегодно (в не- обходимых слу- чаях - срочно (3 месячный и 6 месячный))
		тыс. со- мони	687,5	793,3	650,5	726,4	739,2	751,9	793,3	Отраслевые отчеты	Министерство фи- нансов, Налоговый комитет, ИОГВ Хатлонской области и района А. Джоми	Ежегодно (в не- обходимых слу- чаях - срочно (3 месячный и 6 месячный))
	Культуру	в % (по сравн. с общ.)	2	1,7	1,6	1,7	1,7	1,7	1,7	Отраслевые отчеты	Министерство фи- нансов, Налоговый комитет, ИОГВ Хатлонской области и района А. Джоми	Ежегодно (в не- обходимых слу- чаях - срочно (3 месячный и 6 месячный))
		тыс. со- мони	204,4	257,2	237,7	243,8	243,8	243,8	257,2	Отраслевые отчеты	Министерство фи- нансов, Налоговый комитет, ИОГВ Хатлонской области и района А. Джоми	Ежегодно (в не- обходимых слу- чаях - срочно (3 месячный и 6 месячный))
	Социальную защиту	в % (по сравн. с общ.)	0,6	0,6	0,6	0,6	0,6	0,6	0,6	Отраслевые отчеты	Министерство фи- нансов, Налоговый комитет, ИОГВ Хатлонской области и района А. Джоми	Ежегодно (в не- обходимых слу- чаях - срочно (3 месячный и 6 месячный))
	Другие сектора	тыс. со- мони	3397,8	3871,3	3219,0	3451,2	3561	3669,5	3871,3	Отраслевые отчеты	Министерство фи- нансов, Налоговый комитет, ИОГВ Хатлонской области и района А. Джоми	Ежегодно (в не- обходимых слу- чаях - срочно (3 месячный и 6 месячный))



Результат	Индикаторы/ показатели	Единица измерения	Исходное состояние (отчет)	Цель	Прогнозируемый результат по годам (прогноз)					Источник данных	Ответственные за сбор данных	Частота сбора данных		
					2015	2016	2017	2018	2019					
Резервный фонд		в % (по сравн. с общ.)	2013	8,3	8,3	7,7	8	8,2	8,3	8,3	Отраслевые отчеты	Министерство финансов, Налоговый комитет, ИОГВ Хаптонской области и района А. Джоми	Ежегодно (в необходимых случаях - срочно (3 месячный и 6 месячный))	
			2015	98,4	105,8	113,2	120,5	127,2	Отраслевые отчеты	Министерство финансов, Налоговый комитет, ИОГВ Хаптонской области и района А. Джоми				Ежегодно (в необходимых случаях - срочно (3 месячный и 6 месячный))
			2013	0,2	0,2	0,3	0,3	0,3						

Подписано к печати 18.11.2015.  
Усл. п.л. 11,22. Гарнитура Times New Roman.  
Тираж 50 экз.



Отпечатано ООО «Контраст»  
г. Душанбе, ул. Н. Мухаммад, 28.