



План разработан при технической поддержке Программы Сельского Развития, финансируемой ПРООН, Германским агентством международного сотрудничества и Департаментом по делам международного развития Великобритании.

*Стоимость ПР по секторам на период 2011-2015 гг.*

Сектор	Всего	2011	2012	2013	2014	2015
<b>Экономический блок</b>	49420,5	6095,3	16078,8	11062	10826	5009
Сельское хозяйство	18632	575,6	541	3331	9576	4259
Промышленность	19436,5	4679,7	13556,8	1200		
МСП	11352	840	1981	6531	1250	750
<b>Социальный блок</b>	42229,1	8485,1	3470	13623	9955	6696
Образование	14722	60	1091	7175	4355	2041
Здравоохранение	26039,1	8415,1	2349	5830	5000	4445
Социальная защита	48	-	10	18	20	
Культура, досуг и спорт	1420	10,0	20,0	600,0	580,0	210,0
<b>Инфраструктура</b>	63436	4190	20250	13646	12090	13160
Водоснабжение	5609		5609			
ЖКХ	23102	50	600	2722	6930	12800
Транспорт и коммуникация	30585	4140	15510	5315	5160	360
Электроснабжение	4140		4140			
<b>Безопасность окружающей среды и ЧС</b>	3295,0	190,0	400,0	580,0	1270,0	855,0
Управленческий блок	234	29	19	127	28	31
<b>ВСЕГО СУММА ПР:</b>	<b>158614,6</b>	<b>18989,4</b>	<b>40217,8</b>	<b>39038</b>	<b>34169</b>	<b>25751</b>

*Группирование стоимости ПР по источникам финансирования*

Источники	Всего (тыс.сомони)	2011	2012	2013	2014	2015
Местный бюджет	17368	1320	1320	1320	1320	1320
Областной бюджет	7713	1928,25	1928,25	1928,25	1928,25	1928,25
Республиканский бюджет	875	200	200	200	200	200
Иностранные инвестиции	34632	3706	3707	3707	3707	3707
Средства населения и предпринимателей	89646,6	7966,15	29193,55	28012,75	23143,75	14725,75
Проекты, не имеющие финансирование	8380	3869	3869	3870	3870	3870
<b>Всего:</b>	<b>158614,6</b>	<b>18989,4</b>	<b>40217,8</b>	<b>39038</b>	<b>34169</b>	<b>25751</b>

## **ВСТУПИТЕЛЬНОЕ СЛОВО ПРЕДСЕДАТЕЛЯ Б. ГАФУРОВСКОГО РАЙОНА**

### **Уважаемые сограждане!**

Поступательное социально-экономическое развитие Бободжон Гафуровского района началось с приобретением Республикой Таджикистан государственной независимости. В процессе укрепления и развития государственности Таджикистана район приумножил свое влияние и славу.

Этот край взрастил сотни великих поэтов и ученых, политиков и героев войны и труда.

Для достижения Целей Развития Тысячелетия и задач Национальной стратегии развития Республики Таджикистан на период до 2015 года, а также Стратегии снижения уровня бедности на 2010-2012 годы нам необходимо предпринять ряд конкретных и неотложных мер.

В нынешних условиях создание новых рабочих мест, обеспечение продовольственной безопасности и укрепление экспортного потенциала страны, которые считаются приоритетными направлениями политики Правительства республики, требует расширения поля деятельности существующих промышленных предприятий, создание новых предприятий по производству конкурентоспособной продукции посредством внедрения современных технологий.

Достижение поставленных целей возможно только при условии ведения правильной политики налогообложения, эффективного и целевого использования бюджетных средств и содействия развитию малого и среднего бизнеса, так как в условиях рыночной экономики частный сектор является единственным движущим фактором устойчивого развития основных отраслей жизни общества.

Каждый сознательный житель района должен внести свой вклад в процесс реализации данной Программы развития Бободжон Гафуровского района на 2011-2015 годы.

От имени местного исполнительного органа государственной власти хочу выразить благодарность и признательность специалистам Министерства экономического развития и торговли РТ, Программе Развития ООН, а также членам Рабочей группы района за содействие и вклад в разработку этого важного документа.

В дополнение ко всему приглашаю всех заинтересованных граждан, кому не безразлична судьба последующих поколений для реализации программы.

## Оглавление

<b>Список сокращений</b> .....	<b>5</b>
<b>Введение</b> .....	<b>6</b>
<b>1. Анализ общего состояния и текущей ситуации</b> .....	<b>7</b>
1.1. Административно-территориальная структура .....	7
1.2. Историко-культурный контекст .....	7
1.3. Природно-климатические условия и ресурсы.....	8
1.4. Демографическая ситуация.....	9
1.5. Основные социально-экономические тенденции. ....	10
1.6. Видение будущего Бободжон Гафуровского района.....	11
<b>2. Анализ ситуации и описание стратегий по секторам</b> .....	<b>13</b>
<b>2.1. Экономика</b> .....	<b>13</b>
2.1.1. Сельское хозяйство.....	13
2.1.2. Промышленность .....	22
2.1.3. Малое и среднее предпринимательство.....	27
2.1.4. Стратегии и задачи экономического сектора.....	29
<b>2.2. Социальная сфера</b> .....	<b>36</b>
2.2.1. Образование.....	36
2.2.2. Здоровье населения .....	39
2.2.3. Социальная защита .....	42
2.2.4. Культура, досуг и спорт .....	44
2.2.5. Стратегии и задачи сектора .....	46
<b>2.3. Инфраструктура</b> .....	<b>53</b>
2.3.1. Питьеовое водоснабжение .....	53
2.3.2. Жилищно-коммунальное хозяйство .....	55
2.3.3. Транспорт и коммуникации .....	57
2.3.4. Стратегии и задачи сектора .....	59
<b>2.4. Безопасность окружающей среды</b> .....	<b>63</b>
2.4.1. Снижение риска чрезвычайных ситуаций.....	63
2.4.2. Экология.....	63
2.4.3. Стратегии и задачи сектора для безопасности окружающей среды .....	66
<b>2.5. Ресурсное обеспечение</b> .....	<b>68</b>
2.5.1. Бюджетное обеспечение ПР .....	69
2.5.2. Внешние ресурсы.....	71
2.5.3. Стратегия и задачи сектора по ресурсному обеспечению .....	72
2.5.4. Финансовое обеспечение ПР .....	73
<b>3. Мониторинг и оценка</b> .....	<b>75</b>

## Список используемых сокращений

<b>АВП</b>	<i>Ассоциация водопользователей</i>
<b>АМФОТ</b>	<i>Ассоциация микрозаёмных организаций Таджикистана</i>
<b>ОВ</b>	<i>Оценка влияния</i>
<b>АДХ</b>	<i>Ассоциация дехканских хозяйств</i>
<b>ВБ</b>	<i>Всемирный Банк</i>
<b>ГИП</b>	<i>Государственная инвестиционная программа</i>
<b>СОНС</b>	<i>Совместная оценка нужд села</i>
<b>ВПП</b>	<i>Всемирная продовольственная программа</i>
<b>ПСР</b>	<i>Программа сельского развития</i>
<b>ПРООН</b>	<i>Программа Развития ООН</i>
<b>ПРС</b>	<i>Программа развития сообществ</i>
<b>МТуСЗ РТ</b>	<i>Министерство труда и социальной защиты РТ</i>
<b>МЭРТ РТ</b>	<i>Министерство экономического развития и торговли РТ</i>
<b>МЧС РТ</b>	<i>Министерство по чрезвычайным ситуациям РТ</i>
<b>ЦСИ</b>	<i>Центр стратегических исследований</i>
<b>РГ</b>	<i>Рабочая группа</i>
<b>ИАГ</b>	<i>Инициативно-активная группа</i>
<b>ВИЧ</b>	<i>Вирус иммунодефицита человека</i>
<b>ОО</b>	<i>Общественная организация</i>
<b>ПМСП</b>	<i>Первичная медико-санитарная помощь</i>
<b>МиО</b>	<i>Мониторинг и оценка</i>
<b>ЦД</b>	<i>Центр поддержки джамоата</i>
<b>ЦПГН</b>	<i>Центр поддержки гражданского населения</i>
<b>ЦСИ</b>	<i>Центр стратегических исследований</i>
<b>ЕПР</b>	<i>Ежегодный план работы</i>
<b>ГЭС</b>	<i>Государственные электросети</i>
<b>ПРД</b>	<i>План развития джамоата</i>
<b>МЗФ</b>	<i>Микрозаемный фонд</i>
<b>МОМ</b>	<i>Международная организация по миграции</i>
<b>SWOT/СВОТ</b>	<i>Сильные, слабые стороны, возможности и угрозы.</i>
<b>МК</b>	<i>Махаллинские комитеты</i>
<b>СМиО</b>	<i>Система мониторинга и оценки</i>
<b>НСР РТ</b>	<i>Национальная стратегия развития РТ до 2015г.</i>
<b>НО</b>	<i>Негосударственные организации</i>
<b>ССБ</b>	<i>Стратегия сокращения бедности</i>
<b>МСБ</b>	<i>Малый и средний бизнес</i>
<b>ТоТ</b>	<i>Тренинг для тренеров</i>
<b>ВФ</b>	<i>Возвратный фонд</i>
<b>ЖСП</b>	<i>Журнал совместных гуманитарных работ</i>
<b>ФРД</b>	<i>Фонд развития джамоата</i>
<b>ЦРТ</b>	<i>Цели Развития Тысячелетия</i>
<b>СРР</b>	<i>Совет развития района</i>
<b>ДПС</b>	<i>Договор проектного сотрудничества</i>

## Введение

Программа социально-экономического развития Б. Гафуровского района на период 2011-2015 гг. разработана специально созданной Рабочей группой на основе анализа социально-экономической ситуации в районе.

Данный анализ включал в себя широкие консультации с общественностью, частным сектором и отраслевыми специалистами, что позволило определить основные приоритетные направления развития различных сфер народного хозяйства района.

Программа разработана в соответствии с Методическим пособием по разработке и реализации программ социально-экономического развития районов и малых городов Республики Таджикистан (РТ) Министерством экономического развития и торговли РТ. При подготовке программы были учтены такие общенациональные стратегические документы страны, как Национальная стратегия развития РТ в период до 2015 г., Стратегия сокращения бедности на 2010-2012 гг. и Цели развития тысячелетия для РТ.

Данный документ излагает содержание программы и структурирован следующим образом:

**Раздел 1.** Краткое описание и анализ общей ситуации в районе, включая тенденции социально-экономического развития за последние 5 лет;

**Раздел 2.** Оценка текущей ситуации в районе в таких основных секторах, как экономика, социальный сектор, инфраструктура и безопасность окружающей среды, а также стратегии развития данных секторов на ближайшие 5 лет и оценку необходимых ресурсов для их реализации;

**Раздел 3.** Описание организации Системы реализации, мониторинга и оценки программы развития района.

# 1. АНАЛИЗ СИТУАЦИИ И ОБЩЕЕ ОПИСАНИЕ

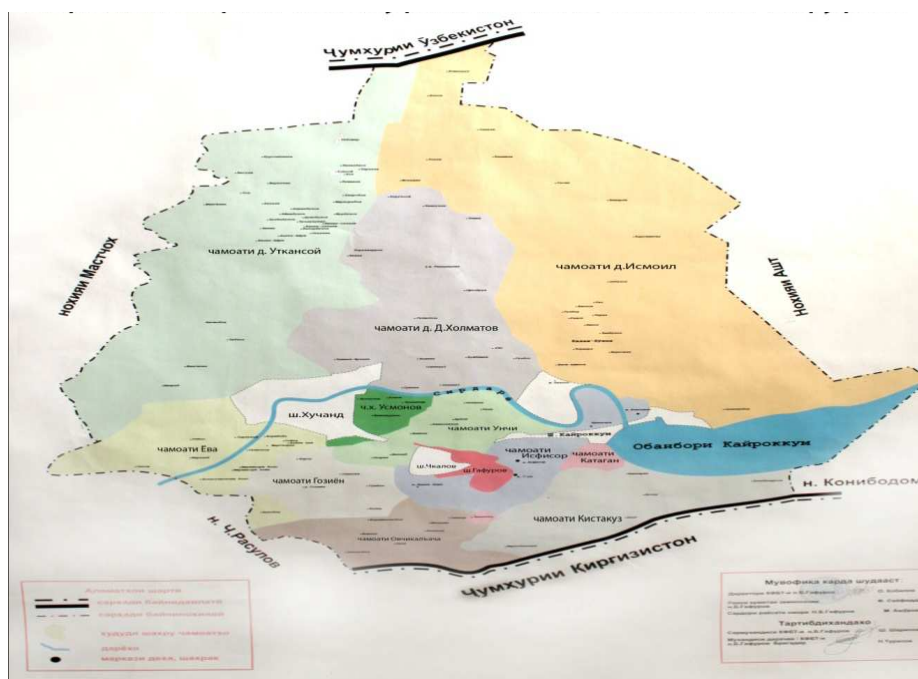
## 1.1. Административно-территориальная структура

Б.Гафуровский район расположен в юго-западной части Согдийской области, между горной грядой Курама и предгорьями Туркестанского хребта, в южной части Ферганской долины. Земли района расположены в горах Тянь-Шаня и Мевагул. С северной стороны района расположены горная гряда Курама (высота до 3 769 м.), с юга - предгорья Туркестанского хребта (высота до 5 509 м.).

Общая площадь района – 2 651,7 км<sup>2</sup>, что составляет 4,1% от общей площади Согдийской области. Население района по состоянию на 1 января 2011 года составляет 316,5 тыс. человек. С юга район граничит с Лейлекским районом Баткенской области Республики Кыргызстан, с юго-востока - с Джаббор Расуловским районом, а с северо-востока - с Мастчинским и Аштским районами.

Район административно разделён на 11 сельских джамоатов и районный центр -поселок Гафуров: Хистеварз, Исфисор, Овчикалача, Исмоил, Ёва, Унджи, Х.Усмон, Д.Холматов, Катаган, Уткансой и Гоziён.

### Карта административно-территориального деления Б.Гафуровского района



## 1.2. Историко-культурный контекст

Согласно историческим данным район имеет более 3 тысячелетнюю историю и богатое наследие (книга «Парвозгохи Бузургон» ст. 52).

Более 3 тысяч лет назад, через территорию данного района протекала река Сир и река Ходжабокирган, что послужило появлением нескольких населенных пунктов Пули чукур (название села), старый город, Худжанд и др. О более 3 тысячелетней истории района свидетельствуют археологические находки, найденные монеты, зеркальные предметы украшения, которые соответствуют периоду правления Искандара Македонского. В настоящее время данные находки находятся в историческом музее района.

Жители данного периода прославились торговлей, ведение с/х, ремесленничеством, в том числе выращиванием хлопка, зерновых культур и животноводства. Особенно данные отрасли были развиты в селение Унджи, Румон, Гозиян, Исфисор, Ява и Костакоз. Выращивание хлопка в средние века служило основой для появления и дальнейшего развития прядильного ремесла.

Хорошее географическое расположение района, в том числе прохождения великого шелкового пути через ее территорию дало мощный импульс для развития района.

Бободжон Гафуровский район (бывший район Худжанд) решением Центрального Исполнительного Комитета (ЦИК) СССР был образован в 1926 году, и в 1936 году приобрел новое название Ленинабад. Решением Верховного Совета Советской социалистической Республики Таджикистан от 27.10.1939 года район входит в состав области. 30 июня 1999 году в честь 90 - летия академика, Бободжона Гафурова, героя Таджикистана, район был переименован в Б.Гафуров. Центром района является поселок Гафуров.

Необходимо отметить, что район развивался быстрыми темпами в 52-89-е г.г., именно в этих годах на территории района существовал известный по всей территории Советского Союза колхоз им. Москва, председателем которого был видный государственный деятель, дважды герой социалистического труда СССР - Саидходжа Урунходжаев.

*Рисунок 1. «Арбоб»*



В те годы колхоз был одним из передовых производителей сельскохозяйственной продукции (в частности хлопка и животноводческой продукции) и являлся школой передового опыта для колхозов не только региона, но и бывших советских республик.

В том, числе по производству хлопка данный колхоз занимал первое место в республике

В эти годы хорошо была развита инфраструктура и социально-культурная сфера района, что послужило основой для его потенциала. Например, в 1957 году по инициативе Урунходжаева был построен Дворец «Арбоб», который является аналогом Ленинградского Петродворца.

Именно в данном дворце в 1992 году проходил исторический и судьбоносный день для народов Таджикистана - 16 сессия Верховного Совета Республики Таджикистана, на котором был избран Эмомали Рахмон Президентом Республики Таджикистан. Это дворец в наши дни стал местом посещения многих иностранных гостей и жители других регионов.

### **1.3. Природно-климатические условия и ресурсы**

Район имеет континентальный сухой климат. Средняя температура по району в зимний период может достигать от -10 до -15°C и летом составляет от +27°C до +36°C. Территория района богата полезными ископаемыми (щебень, песок, камни, почва) и водными ресурсами. Река Сырдарья и Ходжабакиргон обеспечивают водой расширенное сельское хозяйство и другие отрасли. Природа и климат района благоприятны для развития сельского хозяйства.



#### 1.4. Демографическая ситуация

Население района по состоянию на 1 января 2011 г. составляет 316,5 тыс. человек: из них 17,1 тыс. человек (5,4%) проживают в поселке, а оставшиеся 299,4 тыс. человек проживают в сельской местности (94,6%).

Согласно прогнозным показателям, население района в 2015 год составит 353,5 тыс. человек.

В нижеследующей таблице приведены данные по демографическому состоянию района в целом и по его джамоатам.

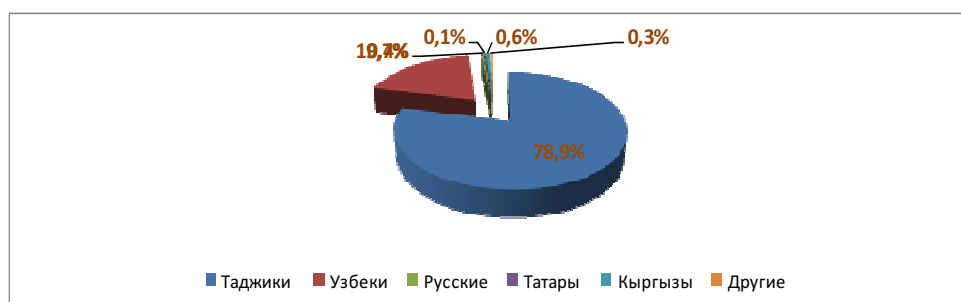
Таблица 1. Количество населения по домохозяйствам джамоатов в 2010 г.

Название населенного пункта	Кол-во хозяйств	Численность населения		
		Всего	Мужчин	Женщин
Ёва	5871	39152	19184	135141 19968
Исфисор	6753	36256	17765	18491
Исмоил	4377	23794	11659	12135
Овчи-Кальача	4132	19762	9683	10079
Унджи	7760	41160	20168	20992
Х. Усмон	6038	36009	17644	18365
Д. Холматов	2172	12145	5951	6194
Кистакуз	9093	51797	25381	26416
Катаган	2164	12147	5952	6195
Гозиён	2650	17488	8569	8919
Уткансой	1559	9660	4733	4927
Гафуров	4619	17096	8380	8716
Всего по району:	57188	316466	155069	161397

Самым многочисленным по населению джамоатом в районе является Хиштеварз. Населения данного джамоата составляет 16,3% от общего числа населения района, а число хозяйств составляет 15,9 % от общего количества хозяйств района.

По половому признаку в районе от общего количество населения женщин 51%. Население района многонациональное, но основной этнической группой, как и во многих других районах республики, являются таджики.

Диаграмма 1. Этнический состав района на 2010 г.



Половозрастная структура населения района показывает, что людей среднего возраста в районе преобладающее большинство (54%).

Таблица 2. Половозрастная структура населения района в 2010 г.

Показатели	Всего	Из них девочек/женщин	% девочек/женщин
Подростки до 14 лет (дети)	120030	63938	53,3
Люди среднего возраста	172086	82037	47,7

Люди пенсионного возраста (63 муж/58 жен) и старше	24350	15422	63,3
Итого:	316466	161397	51,0

Таблица 3. Демографический рост

Годы	Кол-во браков	Рождаемость	Кол-во Смертей	Количество мигрантов	Естеств. прирост населения	Естеств. прирост населения в %	Общая численность населения
2008	3543	7859	1640	10647	6217	20,7	300311
2009	3461	8723	1495	8164	7188	23,4	307744
2010	3319	9190	1526	12123	7664	24,2	316466

За последние 3 года население района выросло более чем на 16 155 человек, количество рождаемости и мигрантов выросло на 1 331 и 1 476 человек соответственно. Из общего количества мигрантов в 2010 году 17,8% составляют женщины. Основной причиной высокого уровня миграции является низкая заработная плата труда, несоответствие условий труда международным стандартам, низкое материальное и моральное стимулирование служащих и т.п.

При нынешней ситуации основной приоритетной задачей в рамках данной программы является создание новых рабочих мест, что послужит сокращению трудовых мигрантов и снижению уровня бедности.

Согласно прогнозу, к 2015г. ожидается прирост населения на 10,9%, в сравнении с показателями 2011 года.

Таблица 4. Показатели прогноза роста населения Б. Гафуровского района на период 2011-2015 гг.

Показатели	2011г. отчет	2012г. оценка	Прогноз			2015г. в % к 2011г.
			2013г.	2014г.	2015г.	
Численность населения	324,4	331,7	339,1	342,2	353,5	109,0
в том числе:						
Городского	17,4	17,7	18,0	18,2	18,5	106,3
Сельского	307	314	321	328	335	109,1

### 1.5. Основные социально-экономические тенденции

Основу экономики района составляет сельское хозяйство, в котором занято 94% трудоспособного населения, и где важное место отводится выращиванию хлопка, овощей, фруктов, зерновых и кормовых (в основном, дехканскими хозяйствами). Повышению рентабельности сельскохозяйственного производства препятствуют такие проблемы, как нехватка сельскохозяйственной техники или их изношенность, нехватка минеральных удобрений и ГСМ, снижение интенсификации сельскохозяйственного производства, плохое мелиоративное и экологическое состояние земель, затрудненный доступ к средствам производства.

Район обладает мощным промышленным потенциалом и на территории района функционирует более 30 промышленных предприятий. За последние 3 года было создано 8 новых промышленных предприятий, на которых были трудоустроены более 116 человек. Для дальнейшего развития данной отрасли препятствует нехватка сырья и электроэнергии, высокой процент банковских кредитов (в том числе короткий срок их возврата), использование устаревшей техники в производстве, отсутствие инвестиций и передовых технологий. Предприниматели района принимают активное участие в решении социальных проблем и вносят свой вклад в развитие экономики района, создание новых рабочих мест, улучшение инфраструктуры и развитие малого и среднего бизнеса.

В районе ежегодно развивается социальная инфраструктура и улучшается доступ населения к объектам досуга.

Основными проблемами сферы здравоохранения является отсутствие современного медицинского и диагностического оборудования.

Основными проблемами сферы образования являются не отвечающие международным стандартам состояние и оснащённость инфраструктуры, нехватка современных предметных лабораторий и кабинетов.

В районе развита спортивная и культурная активность населения.

Среди основных социальных проблем района – низкий уровень заработной платы, отток населения и специалистов в трудовую миграцию, уязвимость социально незащищённых категорий населения.

Улучшению жилищно-коммунальных услуг препятствует отсутствие эффективных структур управления ЖКХ, отсутствие подачи газа и перебои электроснабжения.

Население района принимает активное участие в решении проблем своих сообществ. На территории района работают местные и международные общественные организации, такие, как ПРООН, USAID, Всемирный банк, АБР, Посольство Японии, МИД Финляндии, АНТИ, АЖО и др. Основная их деятельность направлена на решение проблем с обеспечением населения чистой питьевой водой, улучшением мелиоративного состояния земель, улучшение состояния инфраструктуры, а также программы развития. Бюджетные возможности района в основном ориентированы на социальную поддержку населения. Для решения социальных нужд ежегодно из местного бюджета направляется от 90 до 92,4 процента от общего объема бюджета. На территории района основные капитальные и социальные инвестиции поддерживаются за счет населения и предпринимателей.

#### **1.6. Видение будущего Бободжон Гафуровского района**

*Бободжон Гафуровский район – это современный высокотехнологичный агропромышленный центр, отвечающий международным стандартам качества, с хорошей инфраструктурой и привлекательным бизнес климатом, чистой окружающей средой, в котором живут счастливые и здоровые люди.*

Данное Видение разработано на основе анализа сильных и слабых сторон социального и экономического развития Б.Гафуровского района, а также с учетом внешних возможностей и угроз.

Таблица 5. Сильные и слабые стороны, возможности и риски

Внутренние факторы	<b>Сильные стороны</b>	<b>Слабые стороны</b>
	<ul style="list-style-type: none"> <li>- Географическое расположение благоприятное для развития сельского хозяйства;</li> <li>- Наличие трудовых ресурсов и высококвалифицированных специалистов в аграрном секторе;</li> <li>- Наличие опытных дехканских хозяйств;</li> <li>- Наличие базовой инфраструктуры;</li> <li>- Наличие промышленных предприятий;</li> <li>- Гражданская активность населения;</li> <li>- Инициативность общественных организаций и бизнес структур;</li> <li>- Наличие местного телевизионного канала;</li> <li>- Наличие социальных учреждений;</li> <li>- Наличие воздушной и ж/д коммуникаций;</li> <li>- Близость к региональному центру;</li> <li>- Денежные поступления от мигрантов</li> </ul>	<ul style="list-style-type: none"> <li>- Ограниченное количество рабочих мест;</li> <li>- Отдаленность медицинских учреждений от центров джамоатов;</li> <li>- Потребность в капитальном ремонте имеющейся инфраструктуры;</li> <li>- Не обеспеченность поливной водой;</li> <li>- Плохое мелиоративное состояние земель</li> <li>- Не обеспеченность с/х минеральными удобрениями и техникой</li> <li>- Уменьшение количества промышленных предприятий;</li> <li>- Низкий уровень знаний таджикского языка в махаллях;</li> <li>- Отток мужского населения в трудовую миграцию;</li> <li>- Дефицит электроэнергии;</li> <li>- Коррупция</li> </ul>
Внешние факторы	<b>Возможности</b>	<b>Риски</b>
	<ul style="list-style-type: none"> <li>- Повышение цен на хлопок;</li> <li>- Наличие нормативно правовых актов в стране способствующих развитию бизнеса;</li> <li>- Создание зоны приграничной торговли с сопредельными государствами;</li> <li>- Наличие государственных и отраслевых программ;</li> <li>- Поддержка развития садоводства.</li> <li>- Заинтересованность международных и донорских организации в инвестировании в социально экономическое развитие района.</li> </ul>	<ul style="list-style-type: none"> <li>- Изменение климата (подверженность чрезвычайным ситуациям);</li> <li>- Наличие урановых хвостохранилищ на территории района</li> <li>- Возникновения конфликтных ситуаций;</li> <li>- Влияние мирового финансового кризиса;</li> <li>- Эпидемии и пандемии;</li> <li>- Неблагоприятная политическая ситуация в соседних странах.</li> </ul>

## 2. АНАЛИЗ СИТУАЦИИ И ОПИСАНИЕ СТРАТЕГИЙ ПО СЕКТОРАМ

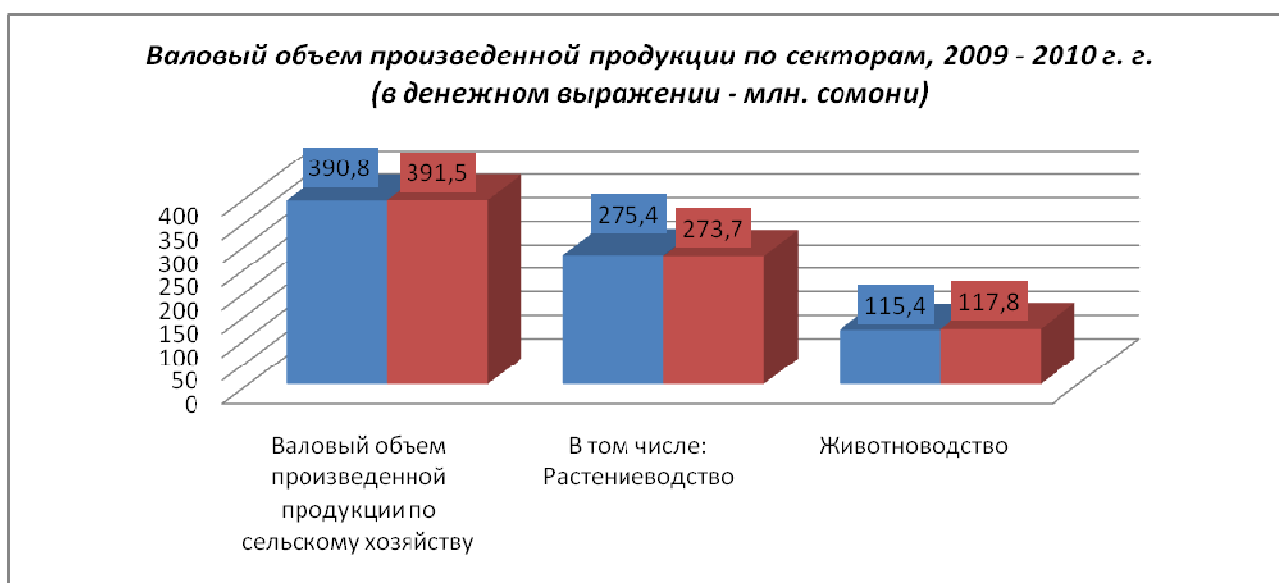
### 2.1. Экономика

#### 2.1.1. Сельское хозяйство

Географическое расположение Б.Гафуровского района, природные и климатические условия предопределили экономическую направленность района. Район является одним из передовых агропромышленных районов области и республики.

**Роль сельского хозяйства в местной экономике.** Сельское хозяйство является основной отраслью экономики и играет ключевую роль в развитии района. В сельской местности проживает практически все трудоспособное население района (94%). 48% общего объема произведенных товаров и услуг (в денежном выражении) приходится на сельское хозяйство.

Диаграмма 2: Валовой объем произведенной продукции по секторам, 2009-2010гг.



Причиной снижения объема производства растениеводческой продукции (в денежном выражении) в 2010 году по сравнению с 2009 годом является снижение сбора урожая некоторых видов продукции, в том числе картошки, винограда и фруктов. Плохие погодные условия нанесли большой ущерб отрасли. Общая сумма ущерба от климатических условий в сельском хозяйстве в 2010 составила 1,8 млн. сомони.

Основными сельскохозяйственными направлениями в районе являются хлопководство, растениеводство, садоводство, зерноводство, овощеводство, виноградарство, шелководство и скотоводство.

Общий объем сельхозпродукции в 2010 году на душу населения составил: зерновые - 70 кг, овощи - 194 кг, фрукты - 44 кг, виноград - 25 кг, молоко - 98 кг, мясо - 20 кг и яйца - 49 штук.

**Формы организации сельского хозяйства.** Район имеет 12 ассоциаций дехканских хозяйств, 347 индивидуальных и семейных дехканских хозяйств, одно питомническое хозяйство, 2 акционерных общества и 2 научно-производственные организации.

**Обеспеченность сельхоз техникой.** Уровень механизации сельскохозяйственного производства в районе невысок. На территории района всего 2871 единиц сельскохозяйственной техники (согласно статистических данных на 01.01.2011 г.). Из них 1099 единиц тракторов, в том числе 179 единиц пахотной техники, 66 единиц комбайнов, грузовые автомобили – 394 ед., прицепы тракторные 449 ед., косилки 33 ед., хлопкоуборочные машины 20 ед., сеялки – 220 ед., плуги тракторные – 232 ед., культиваторы – 278 ед., ворохоочистители

хлопка – 39 ед. и др. сельскохозяйственная техника - 41 ед. Большая часть сельхозтехники приобретена в период с 1975 по 1995 г. (в год хозяйствами приобретается не более 2-3 ед. техники). Существующая техника изношена. Ее ежегодный ремонт требует серьезных затрат (ремонту подлежит 60-70% техники).

**Землепользование.** Общая площадь земель с учётом земель, находящихся в других районах (районы Мастчох и Джаббор Расулов), составляет 298 438 га. Сельскохозяйственные земли составляют 138 428 га или 46,4 % от общей площади земель района.

Таблица 6: Структура землепользования на 01.01.2011 г.

Использование земли	Общая площадь используемых земель (гектар)	Из них на территории района (гектар)
Всего земель	298438	265174
Из них: поливные земли	40 602	39041
Пахотные земли	25 779	21 358
Из них: поливные земли	22 455	21 039
Многолетние насаждения	10940	10905
В том числе: - сады	7303	7270
- виноградники	3126	3126
- тутовники	443	441
- субтропические	55	55
- Питомники	13	13
Залежь	2142	1310
Из них: поливные земли	806	752
Сенокосы	42	42
Пастбища	99525	80898
Сельскохозяйственные угодия	138428	114513
Из них: Поливные	34207	32686
пахотные поливные земли	22826	21412
Приусадебные	8087	7941
Президентские	1033	1000
Леса	2366	2037
Другие земли	148524	139683

86 процентов от общей площади пахотных поливных земель орошаются посредством водооткачивающих насосов.

В 2010 году из резерва пахотных земель, существующих в районе, с учётом всех форм хозяйствования проведены посевные работы сельскохозяйственных культур на площади 26752 гектаров (98%).

Диаграмма 3.



Уменьшение площади кормовых культур связано с расширением площади зерновых культур (1655 га), технических культур (хлопок – 153 га), овощные культуры (388 га) и закладка новых садов на площади 750 га.

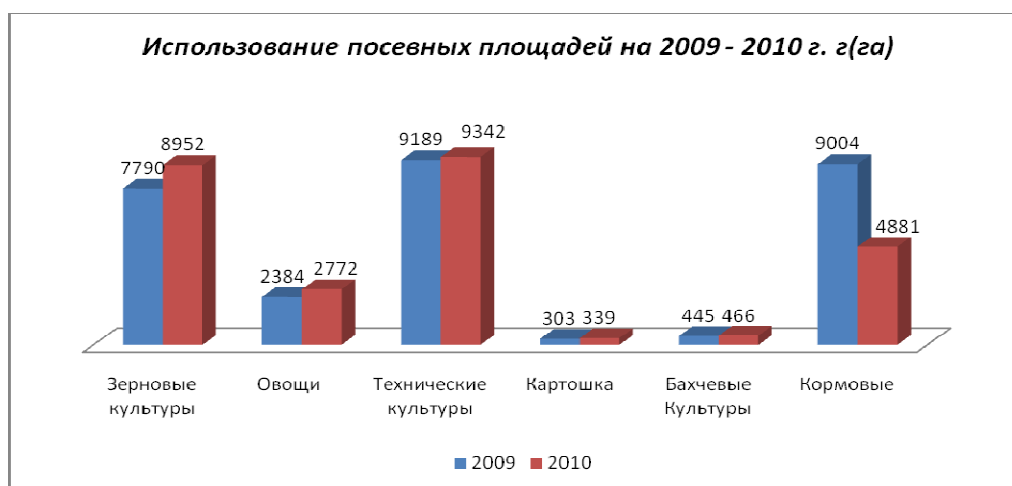
Более 10% орошаемых земель района подвержены процессу засоления. Средне и частично засоленные площади в 2009 г. составляли 1016 га.

Уровень минерализации почв 002С превышающий нормативные показатели (3г/л), в 2009 составили 372 га. Площади земель с критическим УГВ (1-1,5 м) увеличились с 2000 до 2004 г на 240 га. При этом уровень грунтовых вод до 1,0 м распространяется на площади 1760 га, а площади с УГВ до 1,8 м составляют 5596 га. Основной причиной поднятия грунтовых вод являются проблемы ирригационных сетей (см. раздел по ирригации ниже).

**Растениеводство.** В 2010 году общий объем производства растениеводческой продукции составил 273,7 млн. сомони, что составляет 69,9% от общего объема валовой продукции сельского хозяйства.

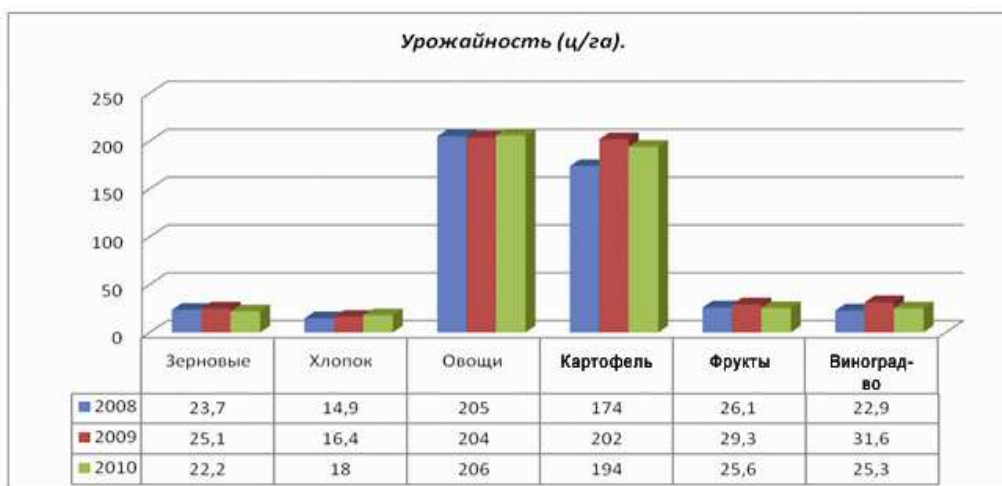
Среди растениеводческих культур в структуре производства преобладают овощи и зерновые.

Диаграмма 4: Использование посевных площадей на 2009 - 2010 гг.



Объем производства картошки, фруктов и винограда в 2010 году по сравнению с 2008 годом снизился соответственно на 16,9%, 4,1% и 5,3%. Снижение производства картофеля связано с уменьшением площадей повторного посева в частном секторе (население). На снижение производства фруктов и винограда непосредственно повлияли неблагоприятные погодные условия.

Диаграмма 5. Урожайность с/х культур



В 2010 году по сравнению с 2008 года урожайность зерновых культур и фруктов снизилась соответственно на 1,5ц. и 0,5ц. Кроме того, несмотря на то, что в последние годы наблюдается темп роста урожайности хлопка, но в целом производство данной продукции является убыточным.

В разрезе последнего десятилетия урожайность *хлопчатника* в районе намного сократилась, что, прежде всего, связано с несвоевременным проведением агротехнических мероприятий, нехватка минеральных удобрений, ГСМ, сельскохозяйственной техники, более засушливым климатом и проблемами орошения, отходом от централизованного планирования, реализацией земельной реформы и распадом крупных коллективных хозяйств, снижением интенсификации сельскохозяйственного производства.

При этом хлопководству в районе традиционно отводится важная социальная роль – обеспечение населения сезонной работой в период сбора урожая.

Препятствиями в развитии хлопководства в последние годы были также высокие задолженности хлопководческих хозяйств перед предприятием водного хозяйства, налоговыми органами, колебания цен на хлопок и, как результат, уменьшение доходности и отсутствие стимула у дехканских хозяйств.

Практика успешных хозяйств, работающих в сфере сельского хозяйства в последние годы, показал, что устойчивость хлопководческого сектора может быть обеспечена при условии получения урожайности 25 ц/га. При получении меньше 25 ц/га те затраты, которые были сделаны при производстве данной продукции, не покрываются полностью, не говоря о получении прибыли. Кроме того, последние тенденции конъюнктуры хлопкового рынка еще раз доказывают, что реализация хлопка в большей мере зависит от ценообразования на мировом рынке хлопка. Поэтому очень важно в производстве и реализации основных сельскохозяйственных культур учитывать все факторы, влияющие на этот процесс, в частности вопросы диверсификации сельскохозяйственного производства.

В целях поддержки развития хлопководства в районе реализуется Программа развития хлопководства в РТ на 2010-2014 года (на основе Постановления Правительства Республики Таджикистан №586 от 31 октября 2009), направленная на повышения урожайности хлопка. Так за период с 2011 по 2015 года намечено увеличение урожайности хлопка до 25 центнеров с гектара.

На урожайность плодовоовощных и зерновых культур влияют такие факторы, как несоблюдение агротехнических правил, нехватка ирригационной воды в сезон полива и повышение стоимости электроэнергии, отсутствие эффективных методов борьбы с вредителями, изменение климата, нехватка высококвалифицированных специалистов, отсутствие современных технологий, отсутствие доступа к качественным семенам и саженцам, высокие цены на ГСМ, минеральные удобрения, нехватка сельскохозяйственной техники и низкое качество проведения агротехнических мер, дефицит информационно-консультативной поддержки и т.п.

Особое внимание в районе в последние годы уделяется развитию садоводства и виноградарства (в том числе в рамках «Целевой государственной программы развития садоводства и виноградарства и выращивания плодоносящих саженцев и декоративных деревьев в РТ на 2007-2010гг.»). Только в течение 2007-2010гг. на территории района созданы 1908 га новых садов, что как ожидается, приведет в перспективе к росту производства фруктов.

**Садоводство и виноградарство.** Расширение садов и виноградников способствует как обеспечению внутренних потребностей населения в данной продукции, так и налаживанию её экспорта.

Общая площадь садов в 2010 году по сравнению с 2008 года увеличилась на 802 гектаров. Площадь виноградников в этот период сократилась на 178 гектаров. Сокращение площади виноградников прежде всего было связано с сильными похолоданиями в 2008 году и нехваткой поливной воды в сезон орошения.

В последние годы состояние большинства садовых полей района ухудшилось, в основном, из-за отсутствия химической обработки. Основными причинами низкой урожайности является распространение различных грибковых заболеваний и нашествия насекомых- вредителей.



Диаграмма 6. Площадь садов и виноградников

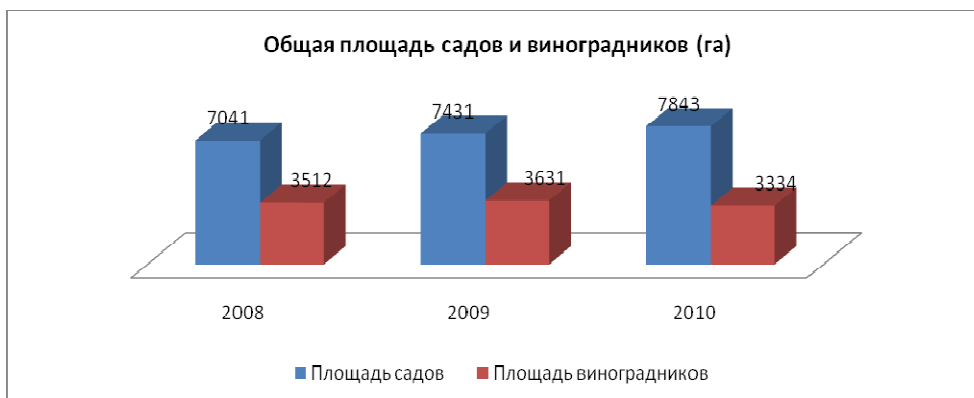


Диаграмма 7. Объем производства фруктов и винограда в период 2009-2010гг. (в тоннах)

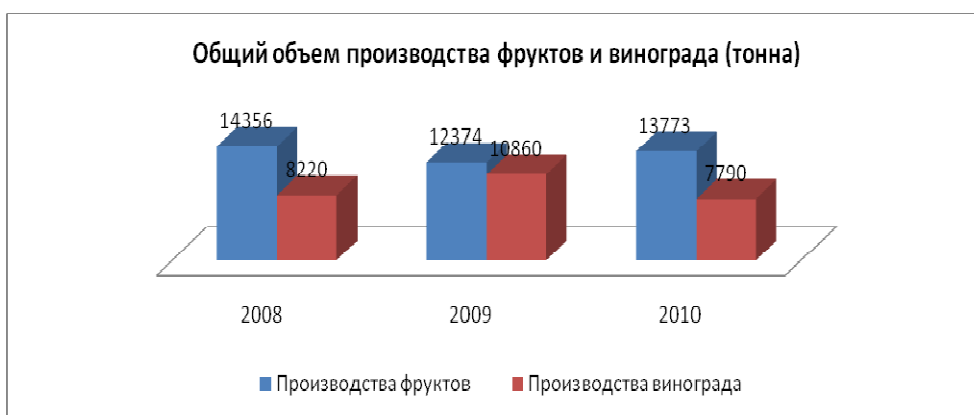
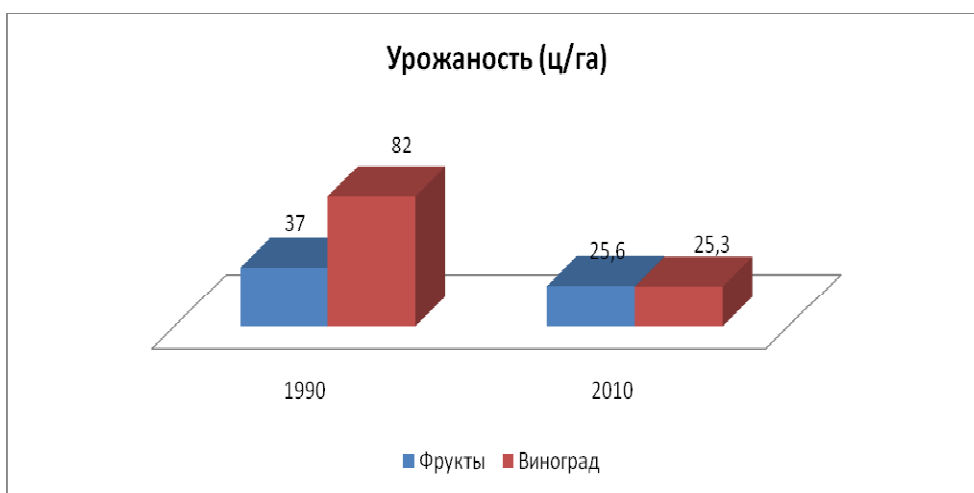


Диаграмма 8. Урожайность фруктов и винограда



Для реализации Указа Президента Республики Таджикистан от 27 августа 2009 года №683 решением Председателя района от 16 ноября 2009 г. №517 принято решение «О дополнительных мерах по развитию фруктовой отрасли в Б.Гафуровском районе на 2010-2014 года», которое предполагает в течение 2010-2014 восстановление и создание садов и виноградников на территории 3335 гектаров.

Одним из приоритетных направлений для дальнейшего развития отрасли является внедрение новых методов и технологий переработки плодоовощной продукции. Внедрение

«солнечных сушилок» при сушке фруктов, в том числе абрикосов, может способствовать развитию отрасли и созданию новых рабочих мест. Данный опыт уже используется в других районах Согдийской области (в том числе Спитаменский, Дж.Расуловские районы). Также, строительство энергосберегающих теплиц и парников может быть приоритетным направлением работы в этом секторе, что поможет повысить урожайность и обеспечить экономическое развитие района. При этом подходе, важно отметить, что использование энергосберегающих методов, позволяет на 60% сократить расходы на обогрев парников.

**Ирригация.** Вопросами ирригации в районе, занимаются, Государственное Управление водного хозяйства Бободжон Гафуровского района и канала «Ходжабакиргон».

В районе существует более 32683 га пахотных поливных земель, из которых 86% поливаются при помощи насосных станций.

В последние годы в связи с нехваткой финансов и ослабления мелиоративных работ в хозяйствах района, год за годом ухудшается состояние поливных земель.

*Таблица 7: Мелиоративное состояние орошаемых земель (га) по УГВ и засолению*

№	Наименование показателя	Единица измерения	количество
1	Хорошее	га	24846
2	Удовлетворительное	га	3354
3	Неудовлетворительное	га	4483

Меры по улучшению мелиоративного состояния 4960 гектаров земель в течение 2010-2014 гг. планируются в рамках постановления Правительства РТ от 31 октября 2009 года №612 «О принятии мер для улучшения состояния мелиоративных сельскохозяйственных земель на 2010-2014 годы». За 5 месяцев текущего года произведена очистка межхозяйственных коллекторов в объеме 51 тысячи м<sup>3</sup> на сумму 239,3 тысячи сомони, произведен ремонт мелиоративных скважин на сумму 33,9 тысячи сомони, что, в общем, улучшило состояние 384 га земель.

Ухудшение состояния поливных земель связано с поднятием грунтовых вод. Основными причинами поднятия грунтовых вод являются:

- неудовлетворительное состояние КДС, как межхозяйственных, так и внутрихозяйственных. Из 414,89 км КДС находятся в неудовлетворительном состоянии (зарастание, заиливание), а также около 20%, особенно это касается внутрихозяйственных КДС;
- неудовлетворительное состояние вертикальных дренажных откачивающих скважин (из 193 скважин в рабочем состоянии находятся около 100 или 51-52%, но функционируют не более 8 часов в сутки) по причине нехватки электроэнергии.

Также, в районе наблюдаются большие потери воды, при подаче её потребителям. По официальным данным райводхоза, потери составляют 22% от общего забора воды.

Большой Ферганский канал, проходящий на территории Б. Гафуровского района, не бетонирован на 20%, а внутрихозяйственные ирригационные системы в основном являются земельными, что приводит к повышенной инфильтрации воды, повышают потерю и приводят к повышению УГВ и ее минерализации. Также следует бетонировать 0,2 км канала Ходжабакиргон, 0,2 км нового канала Костакоз. Полному восстановлению подлежит канал Анхор-0,8 км, который был разрушен в результате обледенения и перелива воды в 2007 году, в период сильных заморозков. Для улучшения мелиоративного состояния и снижения уровня засоленности более 3 тысячи га поливных земель, включая приусадебные участки в джамоатам Унджи, Гозиён, Ёва, имеется необходимость в строительстве переливной дамбы в Ходжабакирган-сайте в районе нижнего узла.

Сельскохозяйственные земли, принадлежащие приграничному Лайлакскому району Республики Кыргызстан, которые находятся выше уровня земель Б. Гафуровского района, орошаются без строительства дренажных сетей, что становится основной причиной повыше-

ния заболоченности земель на территории района. Все из существующих 15 откачивающих дренажных скважин находятся в неисправном состоянии.

В 2010 году во всех 35 насосных станциях отремонтированы 125 агрегатов. Были очищены 60 тыс. м<sup>3</sup> межхозяйственных каналов, а также 92 тыс. м<sup>3</sup> межхозяйственных коллекторов.

В настоящее время в районе функционируют 7 АВП, которые занимаются водораспределением между ДХ и сбором платы за услуги подачи воды. По мнению местных специалистов, деятельность АВП недостаточно развита и не отвечает требованиям из-за нехватки ресурсов для строительства водораспределительных сооружений, в силу чего есть задолженность ДХ перед услугами АВП, отсутствия водомеров и т.д.

В 2010 году из оказанных на 7990,5 тысяч сомони услуг подачи воды, было оплачено всего 4154,7 тысяч сомони (52%) – это является главной проблемой по взиманию денежных средств за оказываемую услугу.

Среди других проблем необходимо выделить устаревшие агрегаты и напорные трубопроводы, в частности: плавающая насосная станция (понтон) Сомгар -1, насосные станции Сомгар – 2, Сомгар – 3, Кизил Тукай – 2, Акташ – 1,2,3,0 и Унджи 1,2. Следует заменить напорные трубопроводы насосных станций Ходжабакиргон – 3, Кизил Тукай – 1, насосной станции БФК – Катаган.

**Животноводство.** Производство основных видов животноводческой продукции, в том числе мяса, молока, яиц, шерсти и мёда в 2010 году возросло в сравнении с 2007 годом, а именно: мяса на 13,9 %, и молока на 15,6% -ов.

Таблица 8: Производство продукции животноводства

Наименование продукции	Ед-ца измерения	2007	2008	2009	2010
Мясо	Тн	5310	6090	6160	6170
Молоко	Тн	28100	30160	30270	30280
Яйца	млн.шт	5,12	6,63	11,07	15,3

Но производительность молока на каждое поголовье коровы уменьшилось почти в 1,5 раза. Увеличение роста объема продукции связано с ростом поголовья скота.

Таблица 9. Поголовье скота во всех формах хозяйствования (голов)

Показатели	2007	2008	2009	2010
Крупный рогатый скот	54300	58680	58790	58790
В том числе коров	23100	24490	24530	24570
Мелкий скот	154900	162480	162660	165950
Птица (тыс.голов)	122,5	166,9	232,7	292,1
Лошади	-	-	-	1056
Семьи пчёл	-	-	-	6000

В районе реализуется ряд государственных программ по развитию животноводческой отрасли:

- Программа развития племенного скота и улучшения пород в РТ на 2008-2015 гг. (постановление Правительства Республики Таджикистан от 1 октября 2007 года №501), направленная на наращивание поголовья скота. Программа предусматривает организацию пунктов искусственного осеменения животных.
- Программа развития отрасли коневодства в Бободжон Гафуровском районе в 2009-2016 гг, принятая в 2009 году (на основе Постановления Правительства РТ №662 от 31 декабря 2008 г.)

- Программа развития птицеводства Бободжон Гафуровского района на период 2009-2015 гг (на основе Постановление Правительства РТ №451 от 3 октября 2006г.).
- Программа развития отрасли рыбоводства в РТ на период 2009-2015, принятая в 2008 г. (на основе Постановление Правительства РТ №306 от 2 июля 2008г.). Центром рыбоводства в районе является джамоат Кистакоз, на территории которого функционирует дехканское рыбное хозяйство «Хак».
- Программы развития пчеловодства РТ за 2011-2016 гг., (на основе Постановления Правительства РТ №418 от 02 мая 2010 г.).
- Программа по улучшению состояния и рационального использования пастбищ за 2009-2015гг (на основе Постановления Правительства РТ №481 от 1 октября 2008 г.).

**Основными проблемами животноводства являются:**

- Отсутствие качественных материалов по искусственному оплодотворению скота, а также племенного скота;
- Недостаточность площадей под посевы кормовых и недостаточность кормоуборочной техники нерациональное использование пастбищ;
- Практически отсутствуют пункты по переработке животноводческой продукции (молока, шерсти и кожи);
- Недостаточный потенциал специалистов в области коневодства;
- Низкий уровень модернизации отрасли рыбоводства.

**Ветеринарная отрасль.** В Бободжон Гафуровском районе только в домохозяйствах в настоящее время содержится 52000 голов крупного рогатого скота, в том числе 23000 голов дойных коров, 183000 голов мелкого рогатого скота, 300000 штук птиц, 2000 голов ослов, 500 голов лошадей. Для обслуживания такого количества поголовья животных по ветеринарно-санитарным нормам требуется 60 ветеринарных специалистов с высшим образованием и 60 ветеринарных фельдшеров. В настоящее время в районе работают по специальности только 30 специалистов, что составляет обеспеченность кадрами только на 25%.

Техническая оснащённость ветеринарных пунктов находится не на должном уровне. Заработная плата вет.специалистов в среднем составляет 150 сомони в месяц, отсутствует мотивация специалистов.

В целях защиты сельскохозяйственных животных от инфекционных болезней требуется ежегодное обследование на туберкулёз, бруцеллёз, проведение мер по вакцинации скота против ящура, сибирской язвы, эмфизематозного карбункула, оспы овец, бешенства собак и кошек, химио профилактики против тейлериоза крупного рогатого скота в весенний и летний периоды.

Для полного охвата поголовья скота профилактическими и ветеринарными мероприятиями требуется 574 тысячи сомони для прививки против ящура крупного и мелкого рогатого скота,

В районе имеется необходимость в строительстве мини-цеха по забою и переработке побочных продуктов животноводства, так как в Б.Гафуровском районе ежедневно в среднем идёт на убой более 75 голов животных.

Для улучшения ветеринарного обслуживания животных частного сектора по отношению искусственного осеменения животных, обеспечения ветеринарными препаратами и проведения лечебно-профилактических мероприятий в Б. Гафуровском районе появилась необходимость открыть 6 частных ветеринарных клиник. Для строительства 1 клиники необходимо 50 тысяч сомони по ценам на сегодняшний день.

Согласно приведённых программных параметров, общий объём сельскохозяйственного производства в 2015г. должен увеличиться на 17,6% по отношению к показателям 2011 года (439901 тыс. сомони), в том числе, растениеводства 22,2%, в основном за счёт интенсификации сельскохозяйственного производства (сокращение посевных площадей и повышения урожайности) и животноводства 10,0%.

Таблица 10. Прогнозные показатели роста объёмов сельскохозяйственного производства  
Б. Гафуровского района на 2011-2015гг. (в денежном выражении)

Показатели	2011 г. отчет	2012 г. оценка	Прогноз			2015 г. в % к 2011 г.
			2013 г.	2014 г.	2015 г.	
Валовая продукция сельского хозяйства - всего	374091	413815	426167	432386	439901	117,6
в том числе:						
растениеводство	231980	264599	275033	277505	283518	122,2
животноводство	142111	149217	151134	154881	156383	110,0

Таблица 11. Прогнозные показатели сельского хозяйства  
Б. Гафуровского района на 2011-2015гг.

Показатели	2011 г. отчет	2012 г. оценка	Прогноз			2015 г. в % к 2011 г.
			2013 г.	2014 г.	2015 г.	
<b>Хозяйства всех форм собственности</b>						
Пашня – всего, тыс. га	29,9	29,3	29,3	29,3	29,3	98,0
в том числе поливная	24,8	24,3	24,3	24,3	24,3	98,0
Структура посевных площадей в разрезе культур	28,5	27,7	27,7	27,7	27,9	97,6
Зерновые культуры - тыс.га	7,9	8	8	8	8	101,3
в том числе пшеница – тыс. га	3	3,1	3,1	3,2	3,2	106,7
Хлопчатник - тыс. га	10,8	10,8	10,8	10,8	10,8	100,0
Картофель –тыс. га	0,34	0,35	0,35	0,35	0,35	102,9
Овощи -тыс.га	3,2	3,3	3,3	3,3	3,3	103,1
Бахчевые культуры - т. га	0,5	0,4	0,4	0,4	0,5	100,0
Семенники – тыс.га						
Кормовые культуры – тыс. га	5,7	4,6	4,6	4,6	4,7	82,5
Плодоносящая площадь садов - тыс. га	5,1	5,1	5,1	5,1	5,2	102,0
Плодоносящая площадь виноградников – тыс. га	3	3	3	3	3	100,0
<b>Урожайность с/х культур</b>						
Зерновые культуры - ц/га	26,6	28,8	31,3	32	33	124,1
в том числе пшеница - ц/га	19,4	21,9	23,0	24,0	25,0	128,9
Хлопчатник - ц/га	18,1	18,2	18,3	18,4	18,5	102,2
Картофель - ц/га	236,0	236,0	240,0	241,0	245,0	103,8
Овощи - ц/га	211,0	215,0	220,0	225,0	230,0	109,0
Бахчевые культуры - ц/га	115,0	115,0	120,0	125,0	130,0	113,0
Фрукты - ц/га	26,7	27,6	28,2	28,4	28,5	106,6
Виноград - ц/га	35,0	41,7	43,0	43,3	44,0	125,7
<b>Производство сельскохозяйственной продукции в натуральном выражении</b>						
Зерновые культуры - тыс.тн.	18,7	23	25	25,5	26	139,0
в том числе пшеница – тыс. тн.	4	6,8	7	7,2	7,5	187,5
Хлопок-сырец - тыс. тн.	18,3	18,6	19,8	19,9	20	109,3
Табак – тонн						
Картофель - тыс. тн.	8,2	10,15	10,2	10,2	10,2	124,4
Овощи - тыс. тн.	70,4	71	73	74	77	109,4
Бахчевые культуры - тыс. тн.	7,6	7,6	7,7	7,7	7,8	102,6
Фрукты – тыс. тн.	13,5	14,1	14,4	14,5	14,8	109,6
Виноград - тыс. тн.	10,5	12,5	12,9	13	13,2	125,7
<b>Поголовье продуктивного скота и птицы- всего тыс.гол</b>						
Крупный рогатый скот - тыс. гол.	58,8	59	59,1	59,2	59,2	100,7
из общего поголовья КРС - коров - тыс. гол	24,6	24,7	24,8	24,9	24,9	101,2
овец и коз - тыс. гол	167,7	168,0	168,4	168,9	169,4	101,0
птицы тыс. шт.	312	313	314	315	316	101,3
<b>Производство продукции животноводства в натуральном выражении</b>						
Скот и птица в живом весе – тыс. тн.	6,18	6,25	6,33	6,4	6,45	104,4

Молоко - тыс. тн.	30,3	30,6	31	31,4	31,8	105,0
Яйца - млн. шт.	25,25	25,3	25,8	26,2	26,5	105,0
Шерсть в физическом весе - тонн	270	270	271	271	271	100,4
Кокконы тутового шелкопряда – тонн	135	250	250	250	250	185,2
Мед – тонн	196	196,1	197	198	199	101,5

### 2.1.2. Промышленность

**Значимость для местной экономики.** Удельный вес общего объема произведённой промышленной продукции является важной составляющей экономики для Согдийской области и республики в целом (7,8% от общей производимой промышленной продукции Согдийской области и почти 2,0% от показателя промышленной продукции страны). В районе осуществляется переработка хлопка и другой сельскохозяйственной продукции, пищевой промышленности и производство строительных материалов.

Объем промышленного производства района в денежном выражении в 2010г. по сравнению с 2008г. вырос на 87%. Переработка хлопка составляет 43,3% от общего объема промышленного производства района.

Диаграмма 9. Рост объемов промышленного производства (млн.сомони)

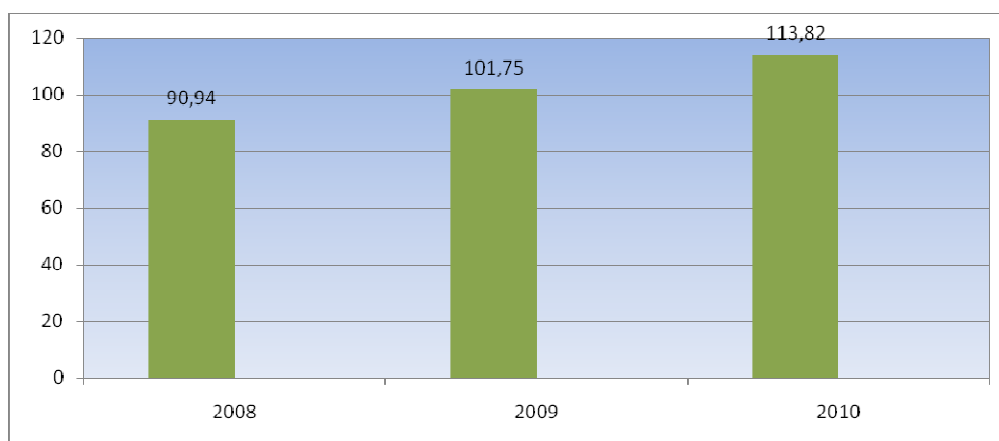


Таблица 12. Объем производство продукции на промышленных предприятиях района в 2008-2010 гг.

№	Наименование промышленных предприятий	Единица измерения	Производство продукции в натуре			Производство продукции в денежном выражении (в сомони)		
			По годам			По годам		
			2008	2009	2010	2008	2009	2010
1.	АООТ Комрон							
	Хлопок-волокно	Тонн	4120	3683,6	3340	24089405	39731060	42053673
	Семена	Тонн	6969	6149,9	5528			
	Линт	Тонн	279	227,4	198,8			
2.	АОЗТ Омар							
	Пиво	Дал	13	10,4	10,4	119600	93676	113360
3.	АООТ «Шарбати Кистакоз»							
	Консервы	т.у.б.	4952,1	5008,2	633,4	2680831	2992357	490046
4.	Артель «1-май»							
	Х/б ткань	тыс.мет	23,5	9,9	11,4	287201	287634	290112
	Х/б ткань	тыс.кв.м.	34,3	12,5	10,2			
	Швейные изделия	Сомони	5,5	14965	22776			
5.	ПК «Тачхизоти охану бетон»							
	Прод. Ж/бетон	куб. мет	1987,3	468,3	1923,6	496820	827581	249547
	Бетон	куб. мет	0	0	96			
6.	ООО «Тожиктара»							
	Переработка дерева	Сомони		109137	114594	91530	109137	114594

7.	АООТ «Заводи ба хелхо чудокунии шагал»					557056	447209	297497
	Щебень	куб. мет	15854	10897,7	7875,8			
	Глина	куб. мет	16820,3	10254	6216,5			
	Кирпич блок	тыс.шт	9,4	0	0			
8.	ООО «Эхсон»					252160	261170	265040
	Цемент	Тонн	603	309	1218			
	Мин. Порошок	Тонн	103,7	1246	286			
9.	АООТ Равган					10318893	8738236	5435064
	Растит.масло	Тонн	1055	874,8	567			
	Жмых	Тонн	3422	3192,7	1924			
	Шелуха	Тонн	2105	2201	1303			
	Мыло	Тонн	11,1	1,4	0			
	Соаписток	Тонн	162,1	277	126			
10	СП «Европен Табако»					6406000	5820072	7396000
	Сигареты с фильтром	млн.шт.	607,93	584,9	740,62			
11	АООТ «Сомгар»					992521	1122273	914013
	Консервы	Туб	2050,5	2051	674,4			
	Вино	Дал	11844,4	8546,95	9944,9			
	Водка	Дал	6241,45	4545,18	3609,69			
	Коньяк	Дал	454,35	500,38	649,43			
12	АО «Бахор»					90591	118248	0
	Консервы	Туб	235,1	311	0			
13	Хлоп.завод к-за им.А.Джумаева					10045631	8604430	7100648
	Хлопок-волокно	Тонн	1874	1585	1101			
	Семена	Тонн	3293	2798	1921			
	Линт	Тонн	104	99	67			
14	АОЗТ «Комрон» Агрохолдинг»					14486936	3096086	1842603
	Растит.масло	Тонн	1244,1	288,59	160,06			
	Жмых	Тонн	7684,8	1758,15	983,52			
	Мыло	Тонн	155,91	7,19	0			
15	ООО «Экстра де Люкс»					91895	7778	17462
	Водка	Дал	440,4	83	417			
	Ящики/тара	шт.	10302	680	0			
16	АОЗТ «Тоджи»					267341	223906	118270
	Нитки	Тонна	38,7	35,06	15,7			
17	АОЗТ Зухал					572920	444448	219925
	Пиво	Дал	2600	1700	1600			
	Мука	Тонн	344,61	364	161			
	Отруби	Тонн	132,9	140,4	62,1			
	Вата	Тонн	30,6	3,6	3,4			
	Отходы	Тонн	0	2,1	2			
18	ООО «Алфа ПЭТ»					9381758	11763639	14212558
	Префорки	тыс.шт	43476	44344,7	38918,7			
	Пробки и ручки	тыс.ком	0	0	1117,4			
	Пробки ПЭТ	тыс.шт	0	0	19112,8			
19	АОЗТ «Винзаводи Гафуров»					649431	333753	263187
	Водка	Дал	2300	1300	750			
	Вино	Дал	1092,6	11600	2448,7			
	Коньяк	Дал	108,3	350	150			
	Спирт	Дал	16841,2	720,8	343			
	Медицинский спирт	Дал		0	370			
	Напитки	Дал	0		900			
20	ООО Амон					111250	112150	114500
	Сырая нефть	Тонн	137	181	97			
	Сухофрукты	Тонн	21,47	21,25	24,52			
21	ООО Тожи Корея-Керамик					205683	50000	12500
	Кирпич жженный	тыс.шт	706,5	0	0			
	Кирпич сырец	тыс.шт	300	200	50			

22	ОООТ Тиенг Лонг					180813	228855	850687
	Арматура	Тонн	85	105	397			
23	ООО Джасури Сугд					0	127490	137307
	Водка	Дал	0	2400	2512,5			
24	ООО Сумчак Сармоя					0	293942	451853
	кирпич жженный	тыс.шт	0	841	1291			
	пленка п/эт	Тонн		55,7	158,66			
25	ООО «Технологии Полимер»						417743	1145543
26	ООО Тарно-загот. База					0	51017	119657
	Яшик	тыс.шт	0	12415	28090			
27	ООО «Зерновая компания»					0	1451665	12481520
	Мука	Тонн	0	1053,56	8150,75			
	Отруби	Тонн	0	323,54	2534,83			
28	ПФ Зироаткори					0	226630	226411
	хлопок-волокно	Тонн	0	63,5	49,6			
	Семена	Тонн	0	115,7	88			
	Линт	Тонн	0	1,46	1,26			
29	ООО «Пойтахт»					0	109487	53808
	Пиво	тыс.дал	0	7950	4650			
30	ООО «Амири Сугд					0	41330	134765
	Пиво	тыс.дал	0	2267	7630			
31	ООО Манзил - 2000					0	210200	274000
	ВСЕГО:					9093424	10174555	11381703

В районе функционируют 31 промышленных предприятий, которые работают в основном на местном сырье. Только в 2009–10г.г. в районе ведено в действие 8 новых промышленных предприятий, где создано 116 рабочих мест.

В промышленной отрасли района в 2010 году занято 1960 человек (17,6% занятых в районе), из них 521 женщина (или 38%). Официальная средняя заработная плата на промышленных предприятиях в 2010 году составила 320 сомони.

Сумма налоговых выплат в бюджет промышленными предприятиями района в 2010г. составила более 8 млн.сомони (или 12% доходов местного бюджета).

Все промышленные предприятия обеспечены рабочей силой, однако на некоторых ощущается нехватка высококвалифицированных специалистов.

**Состояние промышленных предприятий.** Промышленные предприятия оснащены производственной техникой, но большинство из них изношены что сказывается на производстве продукции и ее качестве.

Таблица 11. Состояние промышленных предприятий

№	Название предприятия	Вид выпускаемой продукции	Проектная мощность	Фактическая мощность	Потребители продукции
1	ООО «ЖБИ № 7»	Железо-бетонные изделия	3,5 тыс. тон	0,46 тыс. тон	Население области
2	ООО «Таджиктара»	Обработка древесины	109 тыс. м3	114 тыс. м3	Население района
3	Типография	Издательские мат-лы	3000,0 тыс. листов	2420,0 тыс. листов	Население района
4	АОЗТ «Зухал»	Производство пива	4000 дал	1600 дал	Население области
		Производство муки	700 тонн	161 тонна	
5	ООО «Тиенг-Лонг»	Производство арматуры	500 тонн	397 тонн	Население района
6	ООО «Таджик Корея Керамик»	Производство кирпича	4,2 тыс. шт.	0 шт.	Население области
7	ООО «Манзил-2000»	Производство кирпича	3,5 тыс.шт.	0,920 тыс. шт.	Население области
8	ООО «Пионер»	Производство пластиковых изделий	400 тыс. м2	210 тыс. м2	Население области
9	ООО «Равзана»	Производство пластиковых изделий	3000 тыс. м2	2420 тыс. м2	Население области



10	ООО «Мабрук»	Производство яиц	100 тыс. шт	64,8 тыс. шт.	Население района
11	ООО «Сугдиён»	Производство муки	60 тонн	31 тонна	Население района
12	ООО «Гаджик Пласт»	Производство пластиковых изделий	400 тыс. м2	230 тыс. м2	Население области
13	ЧП Рахмонов А.	Производство муки	100000 кг	60687 кг	Внутренний рынок
14	ЧП Джураев Х.	Производство муки	100000 кг	75781 кг	Внутренний рынок
15	ЧП Ходжаев Я.	Производство муки	100000 кг	37707 кг	Внутренний рынок
16	ЧП Улмасов М.	Производство муки	150000 кг	130000 кг	Внутренний рынок
17	ЧП Абдугафуров Н.	Производство муки	100000 кг	43421 кг	Внутренний рынок
18	ЧП Марупов М.	Производство муки	150000 кг	123000 кг	Внутренний рынок
19	ЧП Каримов А.	Производство муки	100000 кг	97125 кг	Внутренний рынок
20	ЧП Умаров Х.	Морожен. цех	55000 л	51975	Внешний и внутренний рынок
21	ЧП Дадобоев Т.	Колбас. цех	10000 кг	9476	Внешний и внутренний рынок

**Основные проблемы.** Главной проблемой промышленных предприятий является обеспечение сырьём, что особенно ощутимо на предприятиях по производству и переработке хлопка и маслодельных заводах. Вместе с тем, часть производимого хлопка дехканскими хозяйствами сдаётся на переработку промышленным предприятиям соседнего района (в 2009-320 тонн, в 2010-1238 тонн).

Предприятия сталкиваются также с такими трудностями, как, реализация произведенной продукции из-за снижения спроса (это влияет на себестоимость продукции), нехватка высококвалифицированных специалистов, дефицит эффективного менеджмента и маркетинга, недостаток деятельности по развитию партнерства с инвесторами, недостаток бизнес планирования для решения существующих проблем.

На эффективность промышленного производства влияют также такие факторы, как, нехватка электроэнергии, проблема долгов предприятий, нехватка финансовых средств для проведения ремонта и восстановления производств, физический и моральный износ оборудования, недостаточный объем инвестиций, низкий уровень менеджмента, отсутствие применения современной системы маркетинга.

Влияние деятельности промышленных предприятий района на экологию имеет место. Ни одно из предприятий не имеет экологического паспорта, современных пылеулавливающих установок и системы регулярного учета и наблюдений за выбросами вредных веществ в атмосферу.

**Потенциал.** Имеющийся потенциал промышленных предприятий используется не в полную мощность. В районе необходимо проведение четкой политики по поддержке развития предприятий, работающих в сфере переработки местного сырья, в частности плодоовощной продукции (абрикосы, местный виноград и т.д.), производства макаронных и кондитерских изделий, хлопка и т.д.

В 2011 году со стороны ООО «Зерновая компания» намечается построить и сдать в эксплуатацию современную линию по производству макаронных изделий по итальянской технологии, со стороны ООО «Альфа ПЭТ» современное предприятие по производству пластиковых профилей.

Основная продукция, которая экспортируется за рубеж, – это хлопок-волокно и консервные продукты. Имеющийся спрос перерабатывающих предприятий на эти виды с/х продукции имеет тенденцию к росту, что создает необходимость увеличения площадей под эти культуры. Объем производства хлопка-волокна в 2010 году составил 4490,6 тонн, производство данного продукта планируется довести до 5849,5 тонн к 2014 году. Производство консервных продуктов в 2010 году составило 1307,8 т.у.б., что к 2014 году планируется довести до 1705,5 т.у.б.

На предприятиях по производству строительных материалов намечается восстановление и перестройка с целью дальнейшего выпуска железобетонных конструкций, переработке дерева, производства цемента с привлечением иностранного и местного капитала.

Важная роль в экономике района отводится развитию малого и среднего бизнеса, на долю которого в 2010г. приходилось 38,8% объема промышленной и 14,6% объема сельскохозяйственной продукции. Развитие предпринимательской деятельности сдерживается дефицитом финансовых ресурсов (включая кредитных), отсутствием эффективной политики налогообложения и пока еще слабой поддержкой предпринимателей со стороны государства.

**Прогноз.** Согласно прогнозных данных ИОГВ Б. Гафуровского района, рост объемов промышленной продукции района к 2015 году должен составить 161,7% по отношению к показателям 2011г. за счёт запуска новых промышленных мощностей и внедрения новых современных технологий по переработке местного сырья.

*Таблица 14. Прогнозные показатели роста объёма промышленной продукции Б. Гафуровского района на 2011-2015г.г. (в млн. сомони)*

Показатели	2011г. отчёт	2012 г. оценка	Прогноз			2015 г. в % по отношению к 2011г.
			2013г.	2014 г.	2015 г.	
Промышленная продукция (работы и услуги) в оптовых ценах предприятий различных форм собственности	151,1	189,2	230,1	239,0	244,3	161,7

*Таблица 15. Программные параметры роста объёма промышленной продукции Б. Гафуровского района по основным видам продукции на 2011-2015 гг.*

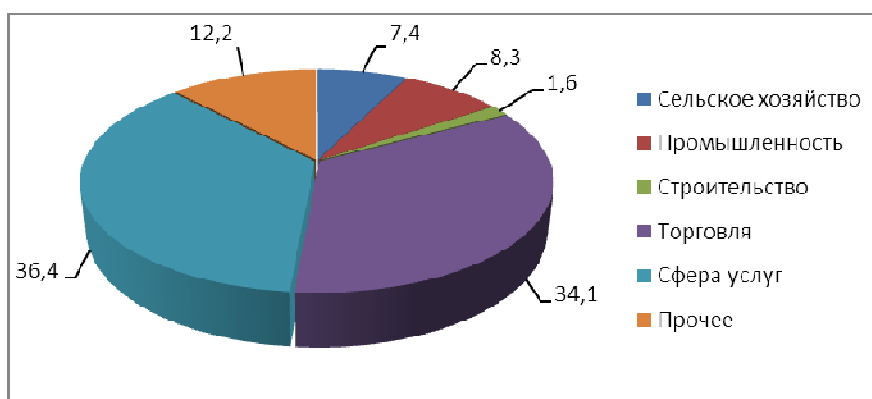
Показатели	2011г.	2012 г.	Прогноз			2015 г. в % к 2011 г.
			2013 г.	2014 г.	2015 г.	
АООТ "Комрон"	41654,6	53901,1	63711,0	66769,2	67770,7	162,7
АОЗТ "Омар"	113,4	141,1	161,5	169,0	177,9	156,9
АОЗТ винзавод г.Гафурова	356,3	451,1	517,8	537,5	565,5	158,7
АО "Сомгар"	830,4	1043,0	1206,7	1263,4	1322,8	159,3
АО "Шарбати Кистакуз"	94,2	113,3	125,0	129,4	133,9	142,1
МТИО № 4	312,2	392,1	452,9	472,4	497,4	159,3
ООО ЗКОБ- № 7	79,2	99,0	115,2	118,0	120,8	152,6
Издательство	46,6	57,8	66,5	69,4	71,9	154,2
АО «Карьер»	366,6	460,1	519,0	538,7	553,8	151,1
ООО «Тадж-цемент»	253,1	320,2	373,0	389,8	404,6	159,9
АО «Равшан»	5158,1	6581,7	7931,0	8208,6	8413,8	163,1
ООО "Тиенг Лонг"	500,8	632,0	803,3	825,8	840,6	167,9
АО "Комрон Агрохолдинг"	4012,2	5159,7	5974,9	6202,0	6313,6	157,4
ООО "Экстра Де люкс"	432,2	541,1	615,8	639,2	650,7	150,6
ООО "Амон"	126,2	158,1	177,9	182,3	186,9	148,1
Хлоп.завод А. Джумаева	4585,2	5809,4	6704,1	6958,9	7153,7	156,0
АОЗ «Тодж»	217,9	272,8	314,3	326,2	335,4	153,9
АОЗ «Зухал»	309,3	387,2	436,0	451,7	463,5	149,8
ООО «Альфа ПЭТ»	19383,6	24966,1	31557,1	32219,8	32703,1	168,7
ООО «Джасури Сугд»	137,1	172,5	199,4	206,6	214,0	156,1
ООО «Сумчак сармоя»	438,9	551,7	620,7	636,2	645,7	147,1
ООО «Полимерные технологии»	1227,6	1565,2	1809,4	1874,5	2035,7	165,8
ООО «Зерновая компания»	19542,8	25425,2	31578,1	32841,2	33826,4	173,1
ПФ «Зироаткори»	197,9	247,6	273,6	280,4	287,4	145,2
ОООО «Пойтахт»	40,3	50,4	56,7	58,1	60,2	149,3
ООО «Амири Сугд»	282,2	354,4	399,5	414,2	425,4	150,8
ООО «Манзил – 2000»	337,2	423,2	480,3	428,4	449,8	133,4
«Ободкори Худжанд»	125	160,3	185,7	192,2	197,0	157,6
Филиал ООО «Коттон Сор-бон»	4745,2	6083,3	7008,0	7253,3	7434,6	156,7
ООО «Юсуф саркор»	7970,3	10249,8	11807,8	12221,0	12526,6	157,2
ООО «Сахо»	2992,8	3836,8	4469,8	4671,0	4834,5	161,5

Частный сектор	18583,7	24307,5	31065,0	32462,9	33274,5	179,1
МП	2112,3	2758,7	3509,0	3631,8	3722,6	176,2
Сфера услуг	8880,1	11570,8	14856,9	15376,9	15761,3	177,5

### 2.1.3. Малое и среднее предпринимательство (МСП)

**Значимость для местной экономики.** В последние годы в районе отмечается тенденция развития малого и среднего предпринимательство, в разрезе следующих секторов экономики, в том числе: промышленности, сельского хозяйства, строительства, торговли и сферы услуг.

Диаграмма 10. Удельный вес произведённых товаров и услуг субъектами МСП по отраслям



В структуре МСП немаловажное место занимает сфера услуг, которая представлена во всех отраслях экономики района в том числе: транспорт и коммуникация, финансовые услуги, логистика, коммунальные, бытовые, гостиничные услуги и т.д.

Особое место в общем объёме произведённых, товаров и услуг МСП по отраслям занимает сфера услуг и торговли. От общего количества субъектов МСП занятых в сфере торговли 50,7% приходится на розничную торговлю.

Расположение воздушных, железнодорожных, автомобильных ворот Согдийской области на территории района обусловило развитие района как торгового центра регионального значения с присущей ей инфраструктурой, наличием складских, инженерно-технических и иных инфраструктурных сооружений.

Наличие крупных торговых рынков, таких, как, вещевой, автомобильный рынок «Дустти», оптово-розничный рынок «Шохрохи Абрешим», оптово-розничный рынок строительных материалов «Баракат», вещевой рынок «Сугдиён» характеризует высокий уровень товара оборота, потенциал занятости населения в данной сфере и образование новых рабочих мест.

Таблица 16. Роль МСП в обеспечении занятости по отраслям

Сектора экономики	Общее количество зарегистрированных предпринимателей		Количество лиц занятых в МСП		Вклад в бюджет	
	Физических лиц	Юридических лиц	Кол-во рабочих мест	Доля в общей занятости	Тыс. сомони	% от общего объема налогообложения МСП
С/ х, в том числе переработка	399	-	10530	50.1	1534200	7.4
Промышленность	290	12	470	2.2	1720500	8.3
Строительство	314	18	458	2.3	330040	1.6
Транспорт и коммуникация	1170	10	1290	6.1	4012100	19.4
Торговля	1734	170	2584	12.3	7045800	34.1
Сектор услуг	537	128	1042	5.0	3485900	17.0
Другое	420	82	4630	22.0	2520000	12.2
Всего:	4864	420	21004	100	20648540	100

Следует отметить, что согласно прогнозным данным, ожидается, что к 2015г. численность лиц, занятых в сфере МСП, увеличится на 27,2%.

**Услуги для развития бизнеса.** Несмотря на высокие процентные ставки по кредитам, предприниматели вынуждены прибегать к услугам банков. В настоящее время в районе функционируют отделения государственного сберегательного банка «Амонатбанк», филиалы АО «Агроинвестбанк» и банка «Эсхата», а так же микро-кредитные организации «Имон Интернешнл», «Арванд», «Оксус», «СугдМикрофин».

Деятельность банков и микро-финансовых организаций в последние годы расширилась, сумма предлагаемых кредитов возросла и стала охватывать больше сфер предпринимательства. Для развития отраслей народного хозяйства и предпринимательской деятельности в 2010 году со стороны банков было выдано краткосрочных займов на сумму 26758,7 тыс.сомони. В 2009 году 9876,5 тыс. сомони, а в 2008 году этот показатель составил 15449,5 тыс. сомони или больше чем на 236,6%.

В составе кредитов, выданных банками и микрофинансовыми организациями, доминирует доля кредитов на нужды торговли, сферы услуг, сельского хозяйства, промышленности и т.д.

**Проблемы МСП.** Медленные темпы развития предпринимательской деятельности связаны с ограничением финансовых ресурсов (включая кредитных). Другими факторами, препятствующими развитию малого и среднего предпринимательства, являются отсутствие правильной налоговой политики, сложный механизм администрирования налогов, а так же облегчение налоговой нагрузки на предпринимателей, особенно вновь образующимся субъектам МСП, вследствие чего требуется пересмотр в целом налогового и другого законодательства.

Таблица 17. Прогноз развития малого предпринимательства на период 2011-2015гг.

Показатели	2011г. отчет	2012г. оценка	Прогноз			2015г. в % к 2011г.
			2013г.	2014г.	2015г.	
Количество предприятий до 15 человек (без учета дехканских, (фермерских) хозяйств) (единиц)	121	128	136	148	158	130,9
Количество предприятий до 50 человек (без учета дехканских (фермерских) хозяйств) (единиц)	107	113	122	136	146	136,0
Количество действующих предприятий до 15 человек.	113	122	131	157	168	148,7
Количество действующих предприятий до 50 человек	102	109	118	136	146	142,7
Численность занятых (тыс. человек)	5322	5612	6004	6315	6757	127,0
Выручка от реализации (тыс. сомони)						
Число индивидуальных предпринимателей (тыс. человек)	4922	5237	5562	5789	6057	123,1
в том числе:						
- деятельность по свидетельствам (тыс. чел.)	1647					
- по патентам (тыс. человек)	3275	3503	3746	3972	4199	128,2

Таблица 18. Прогноз потребительского рынка на период 2011-2015гг<sup>1</sup>. (млн. сомони)

Показатели	2011г. отчет	2012г. оценка	Прогноз			2015г. в % к 2011г.
			2013г.	2014г.	2015г.	
Розничный товарооборот во всех каналах реализации.	422,7	496,6	583,6	685,7	805,7	190,6
	422,7	467,8	517,9	573,2	634,4	150,1
Объем платных услуг во всех каналах реализации.	566,6	662,7	774,7	905,6	1058,7	186,7
	566,6	613,7	664,3	719,1	778,4	137,4

<sup>1</sup> Стоимостные показатели - приводятся в двух ценах: числитель - в ценах соответствующих лет знаменатель - в сопоставимых ценах 2011 года

## 2.1.4. Стратегии и задачи экономического сектора

Цель	Задачи	Мероприятия/проекты	Стоимость (тыс. со- мони)	Годы						Источник фи- нансирования	Показатели резуль- тата
				2011	2012	2013	2014	2015			
Повышение рентабельности с/х производства	<p>Повышение потенциала фермеров в области развития и интенсификации с/х производства</p>	Создание консультационных центров по вопросам организации и ведения сельскохозяйственного производства	98,0	-	30,0	30,0	30,0	38,0	Международные финансовые институты	Общий объём произведённой с/х продукции (до 35% к 2016г.)	
		Организация образовательных мероприятий среди фермеров по вопросам:									Повышение урожайности с/х культур на 10% до 2016г.
		- организации с/х права;	20,0	10,0	-	-	-	-	Ассоциация дехканских хозяйств	Общий объём налоговых поступлений за счёт АДХ и ДХ в бюджет района (10% до 2016г.)	Количество созданных рабочих мест (ед.)
		- использования новых агротехнических методов;									
		- использования высококачественных семян и подготовки и использования органических минеральных удобрений (компостов);									
		- интегрированная и централизованная борьба против вредителей									
		Организация центра предоставления услуг с/х техники (МТС) Галоченко, МТС Ходжабокирган.	230,0	30,0	60,0	70,0	70,0	70,0	Неопределённые источники финансирования	Количество созданных рабочих мест (250 мест до 2016г.)	
		Закупка сельскохозяйственной техники по сбору кормовых культур;	500,0	-	200,0	200,0	200,0	100,0	Неопределённые источники финансирования	Количество созданных АДХ (5 единиц до 2016г.)	
		- КУФ- 2, 8;									
		- КС -2, 4;									
- КСК -100.											
Обеспечение доступа с/х производителей к средствам производства	Организация информационных кампаний по вопросам разработки бизнес проектов, эффективного использования услуг финансовых организаций, лизинга и т.п.	5,0	5,0	-	-	-	Внутренние ресурсы ДХ	Охват ДХ услугам консультационного центра (55% ДХ до 2016г.)	Коэффициент обеспеченности с/х земель сельскохозяйственной (согласно нормативу МСХУРТ до 2016 г.)		
	Создание Агро сервисных пунктов для продажи высококачественные семена, минеральных удобрений, ядохимикатов и т.п. (Магазин Агрофон)	500,0	-	150,0	150,0	200,0	Предприниматели	Количество созданных рабочих мест (130 мест до 2016 г.)	Объём полученных		
	Организация лизинговых центров аграрной техники в Б.Гафуровском районе.	530,0	100,0	100,0	100,0	130,0	Неопределённые источники финансирования				

		Организация и проведение оценки использования земли со стороны д.х.	20,0	-	-	20,0	-	-	Местный бюджет	кредитов и лизинговых услуг со стороны ДХ (2 млн.сомони до 2016 г.)
		Разработка и реализации генерального плана повторного посева сельхоз. земель района и их мониторинг	5,0	-	5,0	-	-	-	Управление сельского хозяйства	
		Очистка межхозяйственных КДС в дж.Хиштеварз, Исфисор. Зарзамин (км.)	550,0	200,0	100,0	100,0	100,0	50,0	Республиканский и местный бюджет	Количество посаженных деревьев (15га до 2016 г.)
		Очистка внутрихозяйственных КДС в дж. Хиштеварз, Исфисор и Зарзамин (83 км.)	250,0	50,0	50,0	50,0	50,0	50,0	Ассоциация дехканских хозяйств	Количество людей, получивших информацию
		Очистка коллектора «Фарход-2»	155,0	-	40,0	115,0	-	-	Ассоциация дехканских хозяйств	по использованию ин-
		Очистка коллектора К-8-1	180,0	150,6	30,0	-	-	-	Ассоциация дехканских хозяйств	тегрированного мето-
		Очистка коллектора ЖД-10	84,0	-	21,0	21,0	21,0	21,0	Ассоциация дехканских хозяйств	да борьбы с вредите-
		Реконструкция насосной станции «Кизил Тужай» -2	5000,0	-	-	5000,0	-	-	Ассоциация дехканских хозяйств	лям (65% крестьян до 2016 г.)
		Восстановление насосной станции «Каронкул»	490,0	-	-	190,0	-	-	Ассоциация дехканских хозяйств	
		Строительство переливной дамбы в районе нижнего узла Ходжабакирган-сая	1400,0	-	-	700,0	-	700,0	Инвестиционный проект	
		Проведение переговоров и совместного ремонта КД скважин на территории Лайлакского района, Кургистан.	450,0	-	-	150,0	-	150,0	Международ. фин.институты	
		Проведение регулярных встреч и круглых столов с участием представителей государственного предприятия Водхоза, АВП, АДХ и ДХ по решению общих проблем, улучшения эффективности управления водными ресурсами и мелиоративного состояния земель.	5,0	5,0	-	-	-	-	Управление водоснабжения	
		Проведение регулярных мероприятий по контролю и регулированию каналов, оросительных систем и сооружений.	50,0	-	10,0	10,0	15,0	15,0	Управление водоснабжения	

<i>Развитие экспортного потенциала сельхозпроизводства</i>									
<i>Улучшение окружающей среды</i>	<i>Проект по применению альтернативных источников энергии для эксплуатации оросительных систем.</i>	450,0	-	-	-	200,0	250,0	<i>Международ. фин. институты</i>	
		350,0	-	-	100,0	100,0	150,0	<i>Международ. фин. институты</i>	
		500,0	-	-	100,0	200,0	200,0	<i>Ассоциация сельхоз производителей</i>	
<i>Обеспечение конкурентоспособности продукции с/х на внешнем и внутреннем рынках</i>	<i>Внедрение современных технологий по переработки с/х продукции (в частности солнечные сушилки фруктов, производство соков, нектаров, фруктовых концентратов и т.д.) в джамоатах района Кистакоз, Унджси, Ёва, Д.Холматов.</i>	800,0	-	100,0	200,0	200,0	200,0	<i>Внутренние и внешние инвестиции</i>	
	<i>Закупка по хранению и заготовке сельхозпродукции на базе АДХ и ДХ района</i> <i>-закупка оборудования</i> <i>-закупка оборудования по переработке мясо-молочной продукции.</i>	1000,0	-	-	400,0	300,0	300,0		
<i>Увеличение объёма производства животноводческой продукции, улучшение племенной базы во всех хозяйствах, независимо от форм собственности</i>	<i>Организация пунктов искусственного осеменения сельскохозяйственных животных в джамоатах:</i> <i>- Хистевар;</i> <i>- Овчи-калача;</i> <i>- Ундажи;</i> <i>- Д. Холматов;</i> <i>- Посёлок Б.Гафуров;</i> <i>- Гозиён;</i> <i>- Х.Усманов.</i>	800,0	60,0	-	250,0	250,0	240,0	<i>Внутренние и внешние инвестиции</i>	

Список мероприятий по развитию животноводческой отрасли и увеличению рентабельности		Промышленность										Общий объём произведённой промышленной продукции (1,0 млн. сомони до 2016 г.)						
Наименование мероприятия	Содержание мероприятия	Объём финансирования (млн. сомони)	Средств государственного бюджета (млн. сомони)	Средств частных инвесторов (млн. сомони)	Средств иностранных инвесторов (млн. сомони)	Средств международных организаций (млн. сомони)	Средств других источников (млн. сомони)	Средств государственных предприятий (млн. сомони)	Средств частных предприятий (млн. сомони)	Средств иностранных предприятий (млн. сомони)	Средств международных организаций (млн. сомони)	Средств других источников (млн. сомони)	Средств государственных предприятий (млн. сомони)	Средств частных предприятий (млн. сомони)	Средств иностранных предприятий (млн. сомони)	Средств международных организаций (млн. сомони)	Средств других источников (млн. сомони)	
																		Средств государственных предприятий (млн. сомони)
Доставка средств искусственного осеменения скота: -микроскоп; -влагалищное зеркало; -сперма; -сосуд Дюар;	Создание животноводческих ферм в джамоатах Хистеварз, Унджи, Гозён, Ёва и Д. Холматов	500,0	-	200,0	200,0	100,0												
	Обеспечение КРС и МРС в ДХР. Косимов, Уруходжаев, А. Джумаев, Д. Азизов, П. Бобокалонов и Р. Набиев.	1000,0	-	300,0	300,0	400,0												
	Создать откормочную базу животноводов;	1000,0	-	400,0	300,0	300,0												
	Проведение инвентаризации пастбищ, а также прикрепления пастбищ к соответствующим хозяйствам.	100,0	-	50,0	25,0	25,0												
	Расширение площадей под выращивание кормовых культур.	500,0	-	80,0	150,0	150,0												
	Создание в районе семеноводческого рыбного питомника на побережье «Бахри Точик» и реки Сырдарья, в джамоатах Хистеварз и Ёва.	500,0	-	100,0	200,0	200,0												
	Увеличить количество пчелиных семей.	100,0	-	50,0	50,0	50,0												
	Размножение медоносных растений	10,0	-	-	10,0	-												
	Всего:	18632	575,6	3331	9576	4259												
	<b>Промышленность</b>																	
Внедрение новых промышленных технологий, направленных на переработку местного сырья	Строительство предприятия по производству муки и макаронных изделий при ООО «Зерновая компания».	4000,0	4000	-	-	-	-	-	-	-	-	-	-	-	-	-	-	-
	Создание цехов по переработке овощей и фруктов в джамоатах Кос-такос, Ёва, Унджи, Овчикалача	700,0	-	700,0	-	-	-	-	-	-	-	-	-	-	-	-	-	-
	Создание предприятий по производству макаронных и кондитерских изделий при ООО «Система».	1450,0	-	1450,0	-	-	-	-	-	-	-	-	-	-	-	-	-	-
Всего:	6150,0	4000	1450,0	700,0	1450,0	1450,0	1450,0	1450,0	1450,0	1450,0	1450,0	1450,0	1450,0	1450,0	1450,0	1450,0	1450,0	1450,0



												до 2016 г.)
	Создание предприятия по вторичной переработке хлопка при ООО «Юсуф-Саркор» с использованием новейшей технологии	350,0	350,0									Предприниматели
	Создание предприятия по производству нефти на базе предприятия «Темурмалик-нефть».	2500,0	-	2500,0								Предприниматели
	Создание предприятия по производству муки при ООО «Галлаи Суғд в дж. Ундэжи.	3906,8	-	3906,8								Предприниматели
	Создание нового предприятия по производству растительное масло при ООО «Саҳо».	1200,0			1200,0							Предприниматели
	Создание новой производственной линии при ООО «Алфа ПЭТ».	5000,0				5000,0						Предприниматели
	Создание нового предприятия по производству кирпича на базе предприятия «Ободжори Худжанд».	329,7	329,7									Предприниматели
	<b>Итого:</b>	19436,5	4679,7	13556,8	1200							

**Малое и среднее предпринимательство**

Обеспечить условия для устойчивого развития МСП	Повышение потенциала и осведомлённости предпринимателей по вопросам организации и ведения бизнеса	Создание бизнес развития инкубатора/ресурсного центра для МСП	400,0			400,0						Международные финансовые институты	Повысить общий объём произведённой продукции МСП до 15% до 2016 г.	
		Проведение информационных кампаний и обучения вопросам организации бизнеса и организация рубрики в районной газете «Хучанд».	10	5,0	5,0								Объём налоговых поступлений в бюджет района за счёт МСП (25% до 2016 г.)	
		Создание совета развития предпринимательства при ИОГВ района и проведение регулярных дискуссий по проблемам бизнеса в районе.	2,0			2,0							Сообщество	Количество созданных рабочих мест за счёт МСП (350 до 2016 г.)
		Поддержка и содействие в организации деятельности микро-финансовых организаций, таких как «Суғдмикрофин», филиал банка «Эсхата», «Первый микро финансовый банк» на территории района.	1900,0		50,0	200,0	900,0	750,0					Международные финансовые институты	Количество выданных кредитов субъектам

			5	5,0						Рай.стат. управление	МСП (40 млн. сомони до 2016 г.)
	Улучшение бизнес среды	Предоставления доступа предпринимателям к существующей статистической базе данных, и проведение информационных кампаний, направленных на подготовку кандидатов в депутаты междistricta района и джаматов из числа предпринимателей.	300,0	300,0	300,0	5,0			300,0	ЧП Яхёев Ботур	
		Строительство и сдача в эксплуатацию центра торговли и бытовых услуг в городке Гафуров	254,0	254,0	254,0				254,0	ЧП Олимов Д	
		Строительство остановки для транспорта на территории центральной больницы района	120,0	120,0	120,0				120,0	ЧП Расулова И	
		Строительство здания столовой и аптеки в больнице №1 джамоата села Хистеварз	249,0	249,0	249,0				249,0	ЧП Исובהва С	
		Строительство лечебного комплексного здания в больнице №2 джамоата села Хистеварз	60,0	60,0	60,0				60,0	ЧП Азимов Ф	
		Строительство здания аптеки на территории центра здоровья «Таджикистан» в джамоате села Хистеварз	215,0	215,0	215,0				215,0	ООО «Равзана»	
		Строительство спортивного зала на территории СОШ №23	1000,0	1000,0	1000,0		500,0		500,0	ООО «Ширкати Нур» Усмонов Н	
		Строительство линии питьевой воды Худжанд-Кулангир на улицах Ф.Ахмедов, Хосиглом, Юсуфов	200,0	200,0	200,0				200,0	ЧП Бойматов У	
		Строительство здания детского сада на территории джамоата села Х.Усмонов	500,0	500,0	500,0				500,0	ООО «Рохи Вахдат» Шокиров А.	
		Завод по переработке и выпуску асфальта в селе Поёни джамоата села Гозиён	500,0	500,0	500,0				500,0	ЧП Хайдаров А	
		Строительство животноводческой фермы в местности Гумбази джамоата села Гозиён	970,0	970,0	970,0				970,0	ООО «Алвадуд»	
		Оборудование по переработке зерна	350,0	350,0	350,0				350,0	Частные предприниматели	
		Строительство точки горячего обеспечения в джамоате села Унджи									

	Строительство точки горячееобеспечения в джамоате села Х.Усманов	350,0					350,0		Частные предприниматели	
	Строительство точки горячееобеспечения в джамоате села Исманл	350,0			350,0				ЧП Шедралиев М	
	Строительство точки горячееобеспечения в джамоате села Исманл	350,0			350,0				ЧП Рахимов Ш	
	Строительство точки горячееобеспечения в джамоате нгт. Гафуров	350,0				350,0			Частные предприниматели	
	Строительство пошивочного цеха на территории джамоата села Овчикалача	30,0			30,0				Частные предприниматели	
	Строительство центра услуг и свдеб в джамоате села Хистеварз	130,0				130,0			ЧП Сатторова Д	
	Строительство торгового центра «Шоми Ёва» в джамоате села Ёва	150,0			150,0				ЧП Ёдгоров	
	Центр детских услуг и досуга «Рухиона» в нгт. Гафуров	680,0			680,0				Халилов	
	Склад для хранения и реализации нефтяного горючего в нгт. Гафуров	497,0			497,0				ООО «Файзи Худжанд»	
	Станция обеспечения нефтяным горючим имени «Акмали» в джамоате села Ёва	300,0			300,0				Предприниматель Амонов А.	
	Строительство здания торговли и услуг «Кавсар» в нгт. Гафуров	800,0				800,0			Частные предприниматели	
	Кирпичный завод в посёлке Кулюктол джамоата села Ёва	330,0				330,0			ООО «Ободжори Худжанд»	
		11352	840	1981	6531	1250	750			
		49420,5	6095,3	16078,8	11062	10826	25009			
	<b>Всего:</b>									

## 2.2. Социальная сфера

### 2.2.1. Образование

На текущий момент научно-технического развития важным является воспитание высококвалифицированных специалистов, познание современной технологии и совершенствование технической культуры общества, изучение и применение достижений науки и на этой основе обеспечение скоростного развития экономики Таджикистана. В этом направлении огромную роль играет сфера образования.

**Общий уровень образования:** Анализ нижеприведенной таблицы показал, что общий уровень образования в районе за последние 3 года не имел тенденции к изменению.

Таблица 19. Уровень образования в районе с разбивкой по полу за 2008-2010 гг.

Год	2008		2010	
	Уровень образования	Всего	Из них женщин	Всего
Высшее профессиональное	14334/10,8%	5448/38%	15055/10,8%	5722/38%
Среднее специальное	11166/8,4	5974/53,5%	11766/8,4%	6295/53,5%
Среднее	106921/80,6%	45281/42,3%	112673/80,6 %	47717/42,3%
Всего:	132371/100%	56703/100%	139494/100%	59734/100%

**Дошкольное образование.** На территории района в 2010 г. действовали 16 дошкольных учреждений общей вместимостью 2243 места, что охватывает всего 7% детей дошкольного возраста района.

Большинство ведомственных детсадов промышленных предприятий и сельского хозяйства перестали функционировать после распада Советского Союза. В джамоатах Уткансой, Исмоил, Катаган, Исфисор на данный момент отсутствуют детские сады.

Основными проблемами сектора являются недостаточный охват детей дошкольным образованием, нехватка квалифицированных специалистов-педагогов, не оснащённость дошкольных учреждений необходимым современным оборудованием и неудовлетворительное функционирование системы отопления зданий в зимний период, доступ детских садов к качественной питьевой воде и канализации, нехватка выделяемых средств на питание, др.

**Школьное образование.** На территории района функционируют 118 образовательных учреждений с различными формами собственности, в том числе 108 учреждений являются государственными. Из них 73 школы среднего образования, 8 с общим образованием, 6 центров дополнительного обучения, 2 центра профессиональной подготовки, 2 государственные гимназии, 1 спец. школа для глухих детей. В совокупности в учреждениях образования, кроме ДОО и дополнительного обучения, имеются 35410 мест.

Из вышеперечисленных учреждений 4 школы, одна гимназия и школа дополнительного обучения находятся в пос. Гафуров, остальные в сельской местности.

Всего в образовательных учреждениях обучаются 58832 учащихся, в т.ч. 29174 девочки.

Таблица № 20: Количество учащихся в общеобразовательных учреждениях района

Учебный год	2007-2008				2008-2009				2009-2010			
	Классы	Всего чел	Мальчики	Девочки	% девочек	Всего чел	Мальчики	Девочки	% девочек	Всего чел	мальчики	девочки
1-4 кл	22852	11465	11387	49,8	22729	11449	11280	49,5	22469	11331	11138	49,5
5-9 кл	29193	14675	14518	49,7	28818	14546	14272	49,5	28936	14584	14352	49,5
10-11 кл	7403	3513	3890	52,5	7021	3386	3635	51,7	7040	3523	3517	49,9
Итого:	59448	29633	29815	50,1	58598	29411	29187	49,8	58448	29441	29007	49,6

В школах района обучение ведется на таджикском, узбекском, русском и кыргызском языках. В 13 школах занятия проходят в одну смену с общим охватом 35105 учащихся, в т.ч. 17285 девочек, а в остальных - в две смены.

В районе действует специальная школа-интернат для глухих детей, где из 18 городов и районов Согдийской области учатся 226 человек, в т.ч. 89 девочек. Сегодня интернат нуждается в 11 дополнительных помещениях-классах и сурдопедагоге. Наполняемость классов в интернате не должна превышать 8 учеников. В данный момент в классах учатся до 12 человек. По положению, для глухих детей необходимо до 15 преподавателей - сурдопедагогов и логопедов. Интернат преподавателями обеспечен на 100%, но наличие кадров по соответствующим специальностям составляет всего 30% от общего количества учителей.

Сегодня из бюджета района на каждого воспитанника выделяется лишь 0.89 сомони в сутки. С помощью -спонсорских организаций эта сумма доведена до 4 сомони, хотя необходимый расход составляет 6,9 сомони.

В школах района наблюдается сокращение количества преподавателей. В 2010-2011 году количество преподавателей в школах составило 4812 человек, из которых 75,5% женщин, это на 102 человека меньше, чем в предыдущем учебном году. Отток преподавателей происходит из-за низкой заработной платы.

Таблица 21. Общее количество преподавателей в школах района в 2007- 2010 гг. (чел.)

Показатель	Уч. год 2008 - 2009	Уч. год 2009- 2010	Уч. год 2010 – 2011
Всего преподавателей	4892	4914	4812
Из них женщин	3768	3796	3635
С высшим образованием	4019	4089	3897
Из них женщин	3060	3090	2951
С незаконченным высш. образованием	232	250	174
Из них женщин	186	204	145
Со ср.-спец. образованием	634	559	734
Из них женщин	515	502	532
Со средним образованием	7	7	7
Из них женщин	7	7	7
Уволились	142	83	
Потребность в кадрах	50	11	11

В настоящее время школы района нуждаются в преподавателях русского, английского, государственного языка, а также в преподавателях по информационным технологиям. Особенно эта потребность сказывается в отдаленных школах района, где расстояние от районного центра составляет 40 – 70 км. Школы находятся в горной местности, и отсутствует общественный транспорт.

В школах района есть потребность в 2797 комплектах ученических столов и стульев, 375 классных досках, 772 комплектов столов и стульев для учителей, 43 единиц мебели для кабинетов директоров школ, 483 шт. книжных шкафов, 886 шт. столов и стульев под компьютеры,

Существует большая потребность в учебниках, в особенности для школ с негосударственным языком обучения. Если школы с таджикским языком обучения обеспечены книгами на 95%, то в узбекских, русских и киргизских классах обеспеченность составляет –37%, 12% и 14,5%.

В районе функционирует одна школа с кыргызским языком обучения и и 4 школы с русским языком обучения, однако эти школы не полностью обеспечены учебниками. В школах с нетаджикским языком обучения на занятиях в основном используются учебники издательств Российской Федерации, Республики Кыргызстан, так как в Республики Таджикистан подобные учебники не издаются.

**Внешкольное образование.** Из 6 центров дополнительного обучения (ЦДО) функционирует только ЦДО №1 в отдельном типовом здании (которое нуждается в частичном ре-

монте). В ЦДО № 4 в 2008г. был проведён капитальный ремонт. ЦДО №2,3,5,6 размещены в приспособленных нетиповых зданиях и не отвечают стандартам.

В районе функционируют два учебно - производственных центра, в которых обучается население джамоатов Ёва и Д.Холматов. Но эти центры не оснащены необходимым оборудованием. В учебных центрах ведутся занятия по подготовке рабочих и специалистов из числа учеников 10-11 классов. В этих центрах работают 12 учителей с охватом 800 учащихся. В данный момент в центра готовят специалистов по 8 специальностям, в том числе: слесарь по ремонту транспортных средств, швейное дело, обработка дерева, дизайн, домоводство, строительство, сестринское дело, основа делопроизводства. Ученики в течение года знакомятся с основами данных специальностей, набирают навыки работы и в конце учебного года получают свидетельство установленного образца.

С 2008 года в дж.Гозиен и г.Гафуров действует молодежное экологическое движение Таджикистана «Зеленые Патрули». В районе при школах есть возможность распространить опыт создания «Зеленых Патрулей» стимулировать, развивать и поддерживать молодежное экологическое движение, так как Б. Гафуровский район нуждается в подготовке молодых кадров с экологическим образованием. Это также будет способствовать развитию экологического туризма в районе Кайраккумского водохранилища и улучшению экологического состояния района.

**Среднее специальное образование.** В районе функционирует ПТУ №75. Это учебное заведение подготавливает квалифицированных кадров по специальностям: элетрогазосварщик, водитель-автослесарь, швея, тракторист-машинист сельского хозяйства. Кроме этого, в ПТУ-75 имеются краткосрочные курсы по подготовке водителей категории «В» и «С». ПТУ-75 оснащено хорошей материально-технической базой, имеется библиотека с книжным фондом 3389 экземпляров технической учебной литературы. В данный момент в училище обучаются 220 учащихся.

Для обучения в училище №75 работают 43 работника инженерно-педагогического состава. Ученики в период обучения обучаются основам данных специальностей, набирают навыки работы и в конце учебного курса получают диплом Министерства образования Республики Таджикистан. По той причине, что училище находится в джамоате Кистакуз, и расположено далеко от джамоатов Унджи, Х.Усмонов, Ёва, Гозиён и не имеет общежития, его услугами не могут воспользоваться жители вышеназванных джамоатов.

**Прогноз.** Ожидается что с учётом среднегодового темпа роста населения Б.Гафуровского района к 2015г. по отношению с показателями 2011г., численность детей дошкольного возраста повысится на 17,8% (52601 детей), а охват детей в дошкольные учреждения от общего количества детей дошкольного возраста должно составить 6,4% до 6% к 2015г.

В рамках прогноза к 2015г. запланировано создание 265 дополнительных мест в дошкольных учреждениях, а количество детей школьного возраста повысится на 4,4% (на 2760 детей).

Таблица 22. Прогнозные показатели социально-экономического развития Б. Гафуровского района на 2011-2015 гг.

Показатели	2011 г. отчет	2012 г. оценка	Прогноз			2015 г. в % к 2011 г.
			2013 г.	2014 г.	2015 г.	
Численность детей в учреждениях дошкольного образования независимо от формы собственности (человек)	2814	2884	3028	3090	3160	112,0
Численность детей дошкольного возраста	44651	47653	50096	51800	52601	117,8
Численность детей школьного возраста	62266	62653	62935	64382	65026	104,4
Число мест в учреждениях дошкольного образования (мест)	2857	2914	3001	3061	3122	109,3
Численность учащихся в учреждениях общего образования - всего (человек)	59142	59529	59811	61466	63607	107,5

из них - в дневных общеобразовательных школах	59142	59529	59811	61466	63607	107,5
в том числе - частных	600	600	600	600	600	100,0
- в гимназиях	2602	2626	2650	2674	2698	103,6
в том числе частных	961	985	1009	1033	1057	109,9
Количество обучающихся в первую смену в дневных учреждениях общего образования (чел.)	35913	36663	37413	37913	38413	106,9
Численность учителей в дневных общеобразовательных школах (человек)	3923	3941	3961	4001	4041	103,0
Количество учителей в вечерних общеобразовательных учреждениях						
Обеспечение:						
Дошкольными образовательными учреждениями на 1000 детей дошкольного возраста (мест)	1015	1010	991	990	988	97,3
Школьными образовательными учреждениями на 1000 детей (мест)	607	615	625	616	603	99,0

### 2.2.2. Здоровье населения

Деятельность в области здравоохранения направлена на улучшение состояние здоровья населения. Согласно общепринятым принципам НСР и ССБ, основными задачами в среднесрочный период являются: снижение смертности матери и ребенка, приостановление распространения ВИЧ СПИДа, устранение тропических заболеваний, сокращение проблем, связанных с инфекционными заболеваниями, а также устранение некоторых инфекций, управляемых с помощью вакцин.

**Здоровье матери и ребенка.** В Б.Гафуровском районе количество женщин репродуктивного возраста на 1 апреля 2010 г. составляло 86602 человека. На протяжении трёх последних лет зарегистрировано от 1 случая материнской смертности в 2008 году до 2 случаев в 2010 году. Вместе с тем наблюдается ежегодное увеличение количества родов на дому.

Таблица 23: Роды в медицинских учреждениях и на дому, материнская смертность

Показатель	2008	2009	2010
Всего рождаемость	7507	8279	8825
Роды, принятые в медицинских учреждениях	7471	8238	8777
В процентах	99,53%	99,51%	99,46%
Роды на дому:	36	41	48
В процентах	0,47%	0,49%	0,54
Материнская смертность (кол-во/ на 100 тыс. ж/р)	1/13,3	2/24,1	2/22,6

Анализ свидетельствует, что за последние годы уровень материнской смертности имеет негативную тенденцию (см. таблицу 1), что является следствием ухудшения индекса материнского здоровья в особенности в отдалённых джамоатах района (хотя эти показатели в коэффициентном выражении намного ниже общереспубликанских показателей).

Наиболее актуальными заболеваниями для матерей являются экстрагенитальные заболевания (в особенности заболевания почек, анемия, йододефицит), заболевания сердечно-сосудистой системы, ОРИ, что является следствием низкой информированности женщин по вопросам профилактики заболеваний, несвоевременное обращение к ЛПУ, несоблюдение межродового интервала, несоответствующий уровень знаний медицинских работников по вопросам своевременных методик диагностики и лечения больных женщин детородного возраста, нехватка бесплатных лекарственных препаратов, бедность, дороговизна медицинских товаров и лекарственных средств, несоответствующая материально-техническая база ЛПУ.

Анализ показывает, что показатель домашних родов растёт пропорционально рождаемости. Домашние роды больше всего зарегистрированы в отдалённых и горных местностях района.

В районе имеется центр репродуктивного здоровья, который оказывает основную контрацептивную поддержку женщинам детородного возраста, и основная проблема данного

центра заключается в недостаточном охвате женщин репродуктивного возраста контрацептивами, что главным образом связано с низким уровнем информированности и высокой внутренней и внешней миграции населения.

*Таблица 24: Динамика железодефицитного и йододефицитного состояния у рожавших женщин*

Показатель/год	2008	2009	2010
Количество рожавших женщин	7507	8279	8825
Анемия	2629	2812	3074
в %	35%	34%	34,8%
Йододефицитные состояния	1601	1269	911
в %	21,3%	15,3%	10,3
Сердечнососудистые заболевания	171	300	204
в %	2,7	3,6	2,3
Заболевания лёгких	34	15	58
в %	0,45	0,1	0,6
Заболевания почек	294	270	354
в %	3,9	3,2	4
Заболевания печени	4	48	9
в %	0,05	0,5	0,1

В последние годы наблюдается рост младенческой и детской смертности. По официальным данным, в 2010 году смертность новорожденных по отношению к 2008 году увеличилась до 10%. Основной причиной младенческой смертности являются врожденные пороки (аномалии), травмы, полученные при родах, диарейные заболевания, ОРИ.

По данным статистики, показатель детской смертности в 2010 г. по отношению к 2008 г. составил 7%. Среди заболеваний детского возраста наиболее актуальными являются ОРИ, диарея, гипотрофия, анемия, корь.

*Таблица 25: Динамика младенческой и детской смертности до 5 лет*

Показатель/год	2008	2009	2010
Всего рождаемость	7507	8279	8825
Детская смертность до 5 лет на 1000 ж/р (кол-во случаев).	109/14,5	113/13,6	117/13,2
Изменения в %	-	4%	7%
Младенческая смертность до 1 года на 1000 ж/р (кол-во случаев)	94/12,52	100/12,07	103/11,67
Изменения в %	-	6%	10%

**Инфекционные заболевания.** В последние годы в районе наблюдается рост гепатита А и ВИЧ/СПИД.

*Таблица № 26: Динамика инфекционных заболеваний*

Инфекционные болезни	2008	2009	2010	2010г. по сравнению с 2008 г.(в %)
Туберкулез	124	115	121	- 2,5%
(на 100 тыс. населения)	41,3	37,5	39	- 2,3
ВИЧ/СПИД	30	34	44	46%
(на 100 тыс. населения)	10	11	14,1	4,1
Гепатит А	348	393	763	119%
(на 100 тыс. населения)	116	128	246	130

Основными причинами распространения туберкулеза является несвоевременная диагностика больных, особенно тех людей, которым медицинское обслуживание недоступно (в



т.ч. в местах лишения свободы), и низкий уровень информированности населения о причинах распространения этой болезни. В районе идет рост заболеваемости туберкулезом, несмотря на существующую программу DOTS, в рамках которой лицам, зарегистрированным с диагнозом туберкулез, предоставляется комплексное бесплатное лечение.

Причиной распространения ВИЧ/СПИД является низкий уровень информированности населения о причинах распространения болезни и его диагностики. ВИЧ/СПИД распространяется в основном среди молодежи и трудовых мигрантов.

В поселках, расположенных вблизи Кайракумского водохранилища, из-за повышения уровня грунтовых вод (УГВ) на приусадебных участках и заболачивания местности, резко (в 6 раз) увеличилось количество заболеваний вирусным гепатитом (джамоат Исфисор) и в 1,6 раз увеличилось количество остро-кишечных инфекционных заболеваний. В данной местности в 4 раза увеличилось количество носителей вируса гепатита «В» и «С», глистной инвазии и др.

Увеличение случаев заболевания детей гельминтами, указывает на отсутствие доступа к качественной питьевой водой среди значительной части населения, на неудовлетворительные условия санитарии и утилизации мусора в непредусмотренных для выброса местах.

Одной из актуальных проблем в районе является большое количество бродячих собак. За 2008-2010 годы в районе зарегистрированы 600 случаев укуса населения бродячими собаками. Но за три последних года нет смертельных исходов и случаев бешенства.

**Другие заболевания.** Основными наиболее распространенными не инфекционными заболеваниями в районе являются Гепатит А, ОРЗ.

В последние годы наблюдается рост онкологических заболеваний, особенно среди молодежи, в чем не последнюю роль играет экологическое состояние окружающей среды. Ядовитые отходы хвостохранилища Чкаловского завода «Востокредмет», которое находится на территории джамоата Гозиен на возвышенности Рухак, являются причиной высокой радиации на территории джамоата и ведут к росту онкологических заболеваний.

В последние годы актуальной становится проблема психического здоровья населения района. За 2010 год в районе зарегистрированы 59 случаев самоубийства среди населения, из них 19 женщин, 34 мужчины и 6 несовершеннолетних.

**Инфраструктура здравоохранения.** В настоящее время в Б.Гафуровском районе функционируют 105 медицинских учреждений, в т.ч.:

- 12 стационарных учреждений (3 участковых сельских больниц, 7 районных номерных больниц, 1 больница для душевнобольных и 1 центральная больница);
- 83 учреждения первичной медико-санитарной помощи - ПМСП (30 сельских центров здоровья, 52 дома здоровья и 1 районный Центр здоровья);
- 1 станция и 11 отделений скорой медицинской помощи;
- 10 специализированных центров;
- Центр сан.эпидем контроля района.

Всего в районе насчитывается 1041 коек (3,2 койки на 1000 человек). В медицинских учреждениях района в 2010 году работали 447 врачей и 1310 среднеотраслевых работников медицины. Обеспеченность медицинскими работниками на 10000 населения составляет 14,4 человека. Обеспеченность среднеотраслевыми работниками на 10000 населения составляет 42,2 (этот показатель по области составляет 52, 1 человек).

*Таблица 27. Квалификация работников ЛПУ Б.Гафуровского района*

ЛПУ	Всего работников	Средне специальное образование	Высшее образование
Учреждения ПМСП	1254	606	253
В процентном выражении	-	48,3 %	20,1 %
Госпитальная служба	1149	704	194
В процентном выражении	-	61,2 %	16,8 %

Таблица 28. Прогноз развития здравоохранения на период 2011-2015 гг.

Показатели	2011 г. Отчет	2012 г. оценка	Прогноз			2015 г. в % к 2011 г.
			2013 г.	2014 г.	2015 г.	
Количество больничных коек (единиц)	1041	1081	1188	1206	1224	117,6
Мощность амбулаторно-поликлинических учреждений (посещений в смену)	2980	3020	3050	3080	3110	104,4
Количество медицинских учреждений (единиц)	105	104	104	105	106	101,0
Количество медицинских домов (единиц)	52	50	49	48	48	92,3
- частных клиник (больниц)	4	4	4	5	6	150,0
- численность частных амбулаторий и клиник (единиц)	4	4	5	6	7	175,0
Численность медицинских кадров (человек)	2310	2330	2360	2390	2420	104,8
в том числе:						
Врачей	430	440	450	460	470	109,3
среднего медперсонала	1400	1410	1430	1450	1470	105,0
Обеспеченность на 10 тыс. жителей						
больничными койками (коек)	32	33	36	36	36	112,5
врачами (человек)	13,4	13,5	13,6	13,7	13,8	102,9
средним медперсоналом (человек)	43,7	43,3	43,3	43,2	43,2	98,8
амбулаторно-поликлиническими учреждениями (посещ. в смену)	2980	3020	3050	3080	3110	104,4

**Основные проблемы.** Медико-профилактические учреждения района функционируют в условиях нехватки финансирования, изношенности оборудования и зданий, здания учреждений ПМСП требуют ремонта и реконструкции, ощущается нехватка лекарственных средств и препаратов, базового медицинского оборудования, низкий уровень заработной платы медицинских работников.

### 2.2.3. Социальная защита

Сфера социального обеспечения района включает в себя систему пенсионного обеспечения, занятости населения, трудовую миграцию и оказание адресной социальной помощи уязвимым и бедным слоям населения.

**Безработица.** Для Б.Гафуровского района одним из важных задач является снижение уровня безработицы. Уполномоченным агентством, курирующим данную сферу и внедряющую государственную политику в этом отношении, является Агентство по социальной защите, занятости населения и миграции Б.Гафуровского района с общим штатом 13 человек, в том числе 5 женщин. В рамках деятельности данной организации регулярно проводятся мероприятия по созданию новых рабочих мест, (ярмарки рабочих мест), мероприятия по профессионально-технической подготовке из числа безработных и мигрантов, привлечение безработных в общественные работы и т.д.

Основными проблемами данной сферы является нехватка финансирования, низкий уровень заработной платы сотрудников, не оснащённость компьютерной техникой и учебным инвентарём, низкий уровень информированности безработных по вопросам деятельности агентства, их прав и привилегий.

Агентством предоставляются пособия безработным, сумма которых на данный момент составляет 80 сомони на человека в год. Статистика безработных по линии агентства не отражает реальную картину. По мнению местных специалистов, реальный уровень людей, не занятых трудовой деятельностью, составляет приблизительно около 26% от общего количества трудоспособного населения.

Таблица 29: Уровень безработицы

Показатели	Годы		
	2008	2009	2010
Трудоспособное население, тыс. человек	164162	168205	172972
Неработающие (официально зарегистрированные), человек	940	782	692

В целях создания новых рабочих мест безработным через Агентство предоставляются льготные беспроцентные кредиты для организации предпринимательской деятельности.

Таблица 30. Прогноз создания новых рабочих мест на период 2011-2015 гг.

Показатели	2011 г. отчет	2012 г. оценка	Прогноз			2015 г. в % к 2011 г.
			2013 г.	2014 г.	2015 г.	
Создание новых рабочих мест за счет всех форм организации – всего (рабочих мест)	4551	4555	4570	4590	4605	101,2
в том числе за счет:						
- нового строительства	171	175	180	185	190	111,1
- реконструкции и расширения действующих предприятий	4380	4380	4390	4405	4415	100,8

Необходимо заметить, что кредитный пакет на сегодняшний день не полностью удовлетворяет существующий спрос. Кроме того, многие безработные не владеют информацией о наличии подобных услуг, оказываемых со стороны агентства.

Таблица 31: Беспроцентное кредитование безработных (сомони)

Показатели	Годы		
	2008	2009	2010
Число получателей кредитов, чел.	52	58	48
На общую сумму	74900	114300	126200

**Заработная плата.** Количество работающих по району, по данным рай. стат. агенства, в 2010 году составило 36991 человек. В районе средняя заработная плата в 2010 году составляла 276,94 сомони. В отраслевом разрезе наблюдается значительная разница заработной платы. В 2010г. самая высокая заработная плата зафиксирована в финансово экономической отрасли (сотрудники банков), что приводит к оттоку специалистов из бюджетной сферы в бизнес или трудовую миграцию.

Процессу трудовой миграции в районе присущи такие негативные социальные явления, как отток квалифицированных человеческих ресурсов и прежде всего специалистов социальной сферы, распад семей, повышенный риск инфекционных заболеваний (туберкулез, вирусный гепатит, ВИЧ/СПИД), что является последствием бедности, низкого уровня заработной платы в районе, дороговизны и повышенного уровня инфляции, низкий уровень информированности мигрантов по вопросам профилактики социально-значимых заболеваний, планирования семьи. Среди мигрантов преобладают неграмотные и не имеющие профессионально-технического образования и навыков (часто это выпускники средних школ, студенты). Большинство мигрантов не владеют русским языком, мало информированы по вопросам своих прав и привилегий, страхования собственного здоровья, поиска рабочих мест в странах пребывания.

**Уязвимые категории населения.** В наиболее уязвимые группы населения в районе входят лица пенсионного возраста, лица с ограниченными возможностями и, потерявшие кормильцев, малоимущие. По официальным данным, общая численность пенсионеров в районе на 01.06.2011 года составила 26227 человек, из них по возрастному признаку -13730 лиц,

по инвалидности - 9237, потеря кормильца - 2138 лиц, за выслугу лет - 194 человека. В районе 122 пенсионерам предоставляются персональные пенсии и 806 лицам социальные пенсии. Из общего количества пенсионеров 79 инвалидов являются участниками ВОВ. В районе самая низкая пенсия составляет 24 сомони, тогда как самая высокая равна 1500 сомони. Средний уровень пенсий, предоставляемых пенсионерам, не покрывает даже минимальные расходы потребительской корзины

Основным источником и средством проживания является поддержка родственников, дополнительная трудовая деятельность, личные сбережения, предпринимательство. Основная часть пенсионеров проживает в крайней нищете, в особенности одинокие престарелые пенсионеры и инвалиды. В районе зарегистрировано 250 одиноких пенсионеров, 9550 инвалидов и 140 нуждающихся в уходе.

При агентстве по занятости населения, социальной защиты и миграции Б.Гафуровского района существует отдел по адресной социальной помощи одиноким престарелым лицам с общим контингентом сотрудников 20 человек, в том числе 19 женщин.

Основной проблемой данного отдела является низкий уровень заработной платы, недостаточность кадров, нехватка оборудования и инвентаря, транспортных средств и лекарственных препаратов, что отрицательно влияет на качество обслуживания подопечных.

В районе зарегистрировано 136 круглых сирот, которые находятся на попечении родственников или соседей. В районе отсутствуют учреждения для постоянного пребывания этих сирот. 6 детей-сирот состоят на учете при комиссии по делам несовершеннолетних.

Для поддержки 14293 детей из малоимущих семей предоставляется денежная компенсация в размере 285860 сомони. В районе также зарегистрировано 10272 малоимущие семьи, которые получают компенсацию в виде коммунальных льгот (электроэнергия, газ и т.д.) на сумму 1266533 сомони, а так же участникам Чернобыльской аварии, Афганской войны, ветеранам труда и инвалидам с рождения предоставляется единовременная помощь.

#### 2.2.4. Культура и досуг

В Б.Гафуровском районе действуют 24 учреждения культуры, 31 библиотека, школа искусств и ансамбль «Шашмаком». В этих учреждениях работают 133 человека, 60% из которых имеют высшее и средне специальное образование.

После реорганизации хозяйств, здания клубов хозяйств Ходжабакиргон, им. Хамзаалиева, П.Бобокалонова, Тоджикистон, им.Убайдуллоева, А.Рахимбоева, которые находятся в неудовлетворительном состоянии и нуждаются в проведении капитального ремонта, переданы джамоатам. Проблемы существуют и в других учреждениях.

Таблица 32. Информация о культурно-развлекательных учреждениях района

Название учреждения	2008	2009	2010	Существующие проблемы	Численность работников	Женщин
Клубы и дома культуры	24	24	24	Нехватка муз. инструментов и современного оборудования, требуется ремонт учреждений	30	14
филиалы Библиотеки	31	31	31	Книги новых изданий, требуется ремонт учреждений	45	41
Школа искусств	1	1	1	Нехватка муз. инструментов, ремонт учреждений	43	20
Ансамбль «Шашмаком»	1	1	1	Нехватка муз. инструментов и современного оборудования.	15	2

**Спорт.** В Б.Гафуровском районе действуют 3 детско-юношеские спортивные школы (ДЮСШ), в которых занимаются 840 детей. Общее количество работников ДЮСШ - 33 человека (из них 24 тренера). Кроме того, в районе функционируют 19 спортзалов, 63 спорт площадок и 4 стадиона.

В 2010 году спортсмены Бободжон Гафуровского района активно участвовали в областных, республиканских, международных и спортивных соревнованиях и были удостоены 26 медалей, 6 из которых получены на областных соревнованиях.

К основным проблемам инфраструктуры спорта относятся: необходимость проведения ремонта спортивных залов при школах, ремонта 3-х стадионов хозяйств им. А.Джумаева, Т.Кушатова и И.Хамзаалиева, нехватка спортивных площадок около многоэтажных домов и в кварталах района; проблемы финансирования поездок спортсменов для участия в республиканских и международных соревнованиях.

*Таблица 33. Прогноз развития сферы культуры на период 2011-2015 гг.*

Показатели	2011 г. отчет	2012 г. оценка	Прогноз			2015 г. в % к 2011 г.
			2013 г.	2014 г.	2015г.	
Количество учреждений массовой культуры (единиц):	51	51	52	54	55	107,0
Клубы	18	18	19	20	20	111,0
Публичные библиотеки	31	31	32	33	34	109,0
Музеи	1	1	1	1	1	100,0
Музыкальные школы (единиц)	1	1	1	1	1	100,0
Численность учащихся (человек)	310	320	320	330	350	112,0
Численность кадров (тыс. человек)	34	35	36	36	38	111,0

**2.2.5. Стратегии и задачи социального сектора**

Цели	Задачи	Проекты/мероприятия	Общая стоимость проекта (тысяч сомони)	Годы					Источники финансирования	Показатели результатов
				2011	2012	2013	2014	2015		
<b>Образование</b>										
Улучшение качества предоставления услуг в сфере образования	Улучшение инфраструктуры образования	Отбор преподавателей на конкурсной основе	-						-	Количество высококвалифицированных педагогов (до 2006 г. на 90% )
		Усиление вклада родительских комитетов в деле контроля за учебным процессом и бюджетом школы.	-						-	
		Закупка оборудования	200,0		100,0	50,0	50,0		Бюджет всех структур, а также Министерства образования	Количество школ обеспеченных оборудованием (115 ед. до 2016.)
		- закупка преподавательских столов и стульев для школ №27, 55, 59, 13, 43, 75,9,24,31 и гимназии №1								
		- закупка преподавательских столов и стульев для школ № 3,6, 7, 10, 13, 14,22, 30,65, 75, 72.	200,0	-	100,0	50,0	50,0			
		- закупка книжных шкафов для школ 1,4,7,10,11,13,59,55,65,75,78,	200,0	-	150,0	50,0				
		Закупка и приобретение научно-методической литературы для преподавателей и художественной литературы	25,0	-	15,0	10,0			Местный бюджет и международные организации	Количество школ имеющих необходимые книги (118 школ до 2015г.)
		Заинтересование преподавателей посредством льгот								
		-предоставление льготных кредитов для выделения земельных участков для строительства жилья	-						Неизвестно	Количество молодых специалистов привлеченных на работу в школу (75% до 2015 года)
		- обеспечение нуждающихся преподавателей путевками в санатории и здравницы								
Укрепление сотрудничества между родителями и школой										
Строительство новых школ										
- строительство нового здания школы №43 вджамоате Исмаил	1700,0	-	91,0	700,0	700,0	209,0	Областной бюджет			



**Здоровоохранение**

<p>Улучшение качества оказания медицинских услуг</p>	<p>Улучшение потенциала организации в качестве первичной медицинской помощи</p>	<p>Обеспечение безопасности здоровья матери и ребенка</p> <p>а) Строительство и оборудование медицинскими принадлежностями родильных домов центральной больницы района, ЦБР №1 Джамоата Хистеварз, Джамоатов Ёва, Х.Усмонов, Исмаил, Овчиалача - закупка медицинского оборудования ФЭК для анализа материнской крови</p>	3060,0		60,0	800,0	1000,0	1200,0	ИОМГВ	
		<p>Обеспечение репродуктивного здоровья-усиление метриально-технической базы репродуктивного центра здоровья района и репродуктивного кабинета Джамоатов (колкоскоп)</p>	340,0		100,0	140,0	100,0	ИОМГВ	Кoeffициент смертности матери и ребенка на уровне 2008 года	
		<p>Обеспечение снижения уровня инфекционных заболеваний</p> <p>-Создание централизованной районной инфекционной больницы в Джамоате Исфисор</p>	400,0			300,0	100,0	ИОМГВ	Кoeffициент состояния железо и йода дефицита в организме (32,8% до 2016 года)	
		<p>Решение проблем других социально-важных заболеваний</p> <p>-финансирование национальных программ таких как, ишемия сердца, рак, новорожденные дети, ревматизм, диабет</p>	750,0	80,0	90,0	150,0	190,0	240,0	ИОМГВ	Охват населения массовыми информационными мероприятиями (85% до 2016)
		<p>Проведение ежемесячных спортивно-массовых мероприятий на базе образовательных учреждений</p>	170,0	10,0	10,0	50,0	50,0	50,0	ИОМГВ	
		<p>Ремонт крыши ЦРБ г. Гафуров</p>	1300,0			1000,0	200,0	100,0	ИОМГВ	
		<p>Капитальный ремонт районной Станции скорой медицинской помощи г.Гафурова</p>	150,0			100,0	50,0	ИОМГВ		



<p>Джамоат Кистакуз</p> <p>1. ЦРБ №1 Джамоата Кистакуз</p> <p>- строительство здания отделений патологий сердца и гинекологии</p> <p>- ремонт крыши основного здания больницы и водосборника больницы</p> <p>- ремонт части крыши больницы и капитальный ремонт основного здания, ремонт дороги</p> <p>Капитальный ремонт Дома здоровья №1 дж. Кистакуз</p> <p>Строительство дополнительного здания районной больницы №4</p> <p>- ремонт здания отделения скорой помощи</p> <p>- ремонт инфекционного отделения</p> <p>- ремонт лаборатории и оборудование больницы</p> <p>Строительство Дома здоровья Самониён</p> <p>Ремонт крыши центра здоровья села Исфисор</p> <p>Капитальный ремонт здания психиатрической больницы</p> <p>Строительство дома здоровья Гулобод</p> <p>Ремонт крыши районной больницы №6</p> <p>- для покрытия шифером крыши больницы</p> <p>Завершение строительства центра здоровья села Овчи-Калача</p> <p>- капитальный ремонт столовой</p> <p>- ремонт отделения внутренних болезней</p> <p>- асфальтирование больничной территории</p> <p>Строительство центра здоровья села Катаган</p>	50,0	400,0	400,0	400,0	1695,0	3644	1700,0	1700,0	1695,0	ИОМГВ	
	110,0	400,0	400,0	400,0	126,0	3644	1700,0	1700,0	126,0	ИОМГВ и область	
	800,0				63,0		250			ИОМГВ	
							70,0			ИОМГВ	
	40,0	150,0	70,0	60,0	1700,0	70,0	1700,0			ИОМГВ	
	50,0					50,0	250			ИОМГВ	
						120,0	70,0			ИОМГВ	
						50,0	50,0			ИОМГВ	
	80,0	50,0	50,0		70,0	200,0	620,0			ИОМГВ	
										ИОМГВ	
										ИОМГВ	
							250,0			ИОМГВ	250,0

Улучшение качества предоставления медицинских услуг	Обеспечение комплектом медицинских приборов гинекологического отделения, детских заболеваний и ПМСП джамоатов Кистакуз, Оьчи-Калача, Исмаил, Д Холматов, Катаган, Унджи, Гоziён, Х. Усмон и г.Гафуров, проект «Здоровье нации является бесценным богатством»	1450	450,0	500,0	500,0	500,0	Международные финансовые организации	500,0																																																															
								Закупка аппарата и оборудования ФГС, УЗИ, Кювез, аппарат ЭКГ, лабораторное оборудование ИФА, центрифуга, литотриптор, гостроскан для установления РН, ларингоскоп, кислород для ЦРБ	1080	40,0	40,0	500,0	500,0	Местный бюджет Международные финансовые организации	500,0																																																								
															Закупка физиотерапевтического оборудования УВЧ, Электрорфарез, Ультротон, дарсанваль, лазерного оборудования, ингалятор для медицинских учреждений района	130,0	60,0	60,0	70,0	70,0	Международные финансовые организации Местный бюджет	70,0																																																	
																						Закупка кислородного генератора, кресла и гинекологического оборудования для родильного дома района	185,0	45,0	60,0	80,0	80,0	Международные финансовые организации Международные фин. Институты	80,0																																										
																													Закупка операционного стола, специальных ламп и операционного оборудования, электрокоагулятор, лапароскоп для хирургического отделения ЦРБ	100,0	100,0	100,0	100,0	100,0	Местный бюджет Международные финансовые организации	100,0																																			
																																				Закупка автомашин «Скороц помощи» для больниц джамоатов Уткансой, Ифисор, Исмаил и г. Гафуров	210,0	70,0	70,0	70,0	70,0	Местный бюджет Международные финансовые организации	70,0																												
																																											Закупка дизкамеры для ССЭН	60,0	60,0	60,0	60,0	60,0	Местный бюджет	60,0																					
																																																		Завершение ремонта незавершенного здания ЦРБ	1200,0	800,0	800,0	400,0	400,0	Местный бюджет	400,0														
																																																									Ремонт лифта больницы (Зитук)	80,0	40,0	20,0	20,0	20,0	Местный бюджет	20,0							
																																																																Усовершенствование уровня знаний врачей и среднего медицинского персонала путём прохождения курсов	60,0	15,0	20,0	25,0	25,0	Местный бюджет	25,0



Всего	48,0																			работников полученных положительные характеристики (85% до 2016)	
<b>Культура и досуг</b>																					
Обеспечение доступности населения к массовым спортивно- культурным мероприятиям	Улучшение условий существующих спортивных и культурных комплексов	1180,0	-	500,0	500,0	180,0															Количество отремонтированных стадионов и спортплощадок (6 ед. до 2016.)
	Ремонт пришкольных спортивных залов, ремонт 4 спортивных залов в хозяйствах имени А. Джумаева, Т. Кушатов, С. Урунходжаева и И. Хамзаалиева.																				
Увеличение количества спортивных площадок и поддержка спортсменов	Создание спортивных площадок на территории многоэтажных и частных домов района	110,0	-	50,0	50,0	-															Количество созданных спортивных площадок (3 ед. до 2016)
	Нахождение инвесторов для обеспечения участия спортсменов в республиканских и международных соревнованиях	130,0	10,0-	50,0	50,0	30,0															
Всего:		1420	10,0	600,0	600,0	210,0															
	Всего в социальной сфере:	42229,1	8485,1	13623	9955	6696															

## 2.3. Инфраструктура

### 2.3.1 Питьевое водоснабжение

*Доступ.* Обеспечение чистой питьевой водой в Б.Гафуровском районе доступно только для 42,9 % населения. Необеспеченное население использует воду из искусственно созданных водоемов (хаузов), арыков, каналов и колодцев вертикального дренажа. Относительно более хорошее водообеспечение в посёлке Гафуров. Все оставшиеся джамоаты нуждаются в улучшении обеспечения качественной питьевой водой. Особенно плохо обеспечено качественной питьевой водой население дамоатов Овчикальгача – 13,4 %, Костакоз – 17,2 %, Исмоил – 30,7%, Х.Усмонов – 40%. Также 24,7% обеспечивается из водоемов и арыков, 32,2% покупают воду у перевозчиков.

Таблица 34. Обеспеченность населения питьевой водой по джамоатам

Название населенных пунктов	Количество населения, Всего	Количество населения, обеспеченного чистой питьевой водой	% обеспеченности населения питьевой водой	Осн. типы источников питьевой воды и методы водоснабжения
п. Гафуров	16718	12338	73,8%	26,2% - привозная
Джамоаты:				
Кистакуз	51797	26675	17,2 %	38,8% - из канала и арыка, 44,0% - привозная
Х.Усмонов	36900	14760	40,0%	15,0% - из канала и арыка, 45,0% -привозная
Ёва	39995	22797	51,8 %	10,0% -из канала и арыка, 38,2% -привозная
Д.Холматов	11800	8166	69,2%	8,7% - из канала и арыка, 22,1% -привозная
Унчи	41056	26563	64,7%	24,3% - из канала и арыка, 11,0% - привозная
Овчикальгача	19762	7035	13,4 %	86,6% - из канала и арыка,
Исмоил	23600	12060	30,7 %	43,0% - из канала и арыка, 26,1% - привозная
Гоziён	17325	13479	68,0 %	17,0% - из канала и арыка, 15,0% - привозная
Катаган	11366	6433	56,6%	20,0% - из канала и арыка, 23,0% - привозная
Исфисор	34555	10470	30,3%	33,0% - из канала и арыка, 36,7% - привозная
Уткансой	9960	-	-	100% - привозная
ИТОГО:	314834	160776	42,98%	24,74% - из канала и арыка, 32,28% - привозная

Обеспечением питьевой водой населения района занимается дочернее государственное предприятие «Водоснабжение и канализация» Б.Гафуровского района. Это предприятие обеспечивает водой население поселка Гафуров и частично население джамоатов Исфисор, Катаган и Костакоз. В других джамоатах со стороны населения организована ассоциация водопользователей, которая занимается обеспечением водой из артезианских скважин.

Предприятие «Водоснабжение и канализация» имеет 86,5 км. магистральных водопроводных чугунных линий, остальные линии асбестовые и железные диаметром 300 мм. и 100 мм. с общей протяженностью 86,5 км.

Система водоснабжения имеет 5 станций водного обеспечения:

- главная станция в пгт. Гафурове – 800 м<sup>3</sup>, 1959 года;
- станция в дж. Исфисор – 400 м<sup>3</sup>, 1986 года;
- станция в дж. Катаган – 200 м<sup>3</sup>, 1989 года;

- станция в дж. Исфисор – 200 м<sup>3</sup>, 1988 года;
- станция в дж. Костакоз – 200 м<sup>3</sup>, 1990 года постройки.

Посредством данных станций предприятие обслуживает питьевой водой и канализацией 24 бюджетных организации, 30 хозрасчетных организаций и 4689 абонентов (12927 человек). Годовая мощность услуг водоснабжения составляет 1945 м<sup>3</sup>.

Технические средства предприятия автокран, аварийная машина и экскаватор «Водоснабжение и канализация» Б.Гафуровского района находятся в плохом состоянии и являются непригодными для использования, в связи с истечением срока их службы. На сегодняшний день предприятие сталкивается с трудностями по ведению ремонтно-восстановительных работ.

Со стороны районной СЭС проводятся лабораторные анализы питьевой воды ежемесячно, а сточные воды обследуются один раз в квартал со стороны Управления защиты окружающей среды Согдийской области.

**Основные проблемы.** На основе анализа состояния системы снабжения питьевой водой района определены следующие проблемы:

- отсутствие в некоторых джамоатах системы снабжения питьевой водой и предприятия по ремонту водопроводных линий и водных насосов;
- устаревшие станции водоснабжения, низкое давление в магистральных трубах, затрудняющее подачу воды в многоэтажных зданиях;
- износ водонасосных станций и водоочистительных сооружений;
- превышение суточных потерь воды (60-70% произведенной воды теряется по причине износа станций и нерационального использования воды со стороны потребителей);
- отсутствие центров санитарной очистки питьевой воды во многих джамоатах, а также отсутствие охраны территорий водохранилищ в этих местностях;
- недостаточное проведение обследований питьевой воды;
- отсутствие средств для строительства и восстановления канализационных сооружений пгт. Гафурова;
- слабая техническая база Государственного дочернего предприятия «Водоснабжение и канализация» района.

**Электроснабжение.** Все население и предприятия района на 100% обеспечены электроэнергией; услугами по их обеспечению занимается предприятие «Электрические сети Б.Гафуровского района», которое обслуживает 88% абонентов, предприятие «Электрические сети Кайрокум», обеспечивающее оставшиеся 12% населения Б.Гафуровского района (в основном население дж. Исмоил).

Предприятие «Электрические сети Б.Гафуровского района» на своем балансе имеет четыре 110 кВ-ных электрические подстанции мощностью 70,3 тысяч кВт, одиннадцать - 35 кВ-ных подстанций мощностью 83,8 тысяч кВт. Протяженность воздушных линий составляет: 10 КВ – 46,5 км, 6 кВ - 815 км, 0,4 кВт – 880,6 км.

На основании анализа ситуации в области электроснабжения в районе определены следующие основные проблемы:

- выход из строя трансформаторов и линий электропередач;
- нехватка запасных частей и электрического оборудования в достаточном количестве.

Задолженность населения за услуги поставки электроэнергии составляет 27 млн. сомони. Из них 6 млн. 700 тыс. сомони - это задолженность населения, а более 19 млн. - долг управления водного хозяйства района. Этот долг накапливался в течение нескольких лет за счет неплатежеспособности водопотребителей предприятий с/х.

**Газоснабжение.** Население района лишь частично обеспечено линиями газоподачи, то есть на 54%. Из-за большой территории Б.Гафуровского района система газоснабжения разделена на пять секторов.

Таблица 35. Газоснабжение в районе

Газовое хозяйство	Наименование населенного пункта	Кол-во абонентов
Газовое хозяйство пгт. Гафуров	Пгт. Гафуров	3324
	Дж.Исфисор	3720
	Дж.Катаган	455
ООО «Гозиён»	Дж.Гозиён	1732
ДП «Кайраккумгаз»	Дж.Д.Холматов	1289
ООО «Хусраву Хиромон»	Дж.Ёва	3200
Участок Урунходжаева	Дж.Унджи	2615
	Дж.Х.Усмон	5009
	Дж. Костакоз	2829
	Дж. Овчикальча	1503

Анализ нынешнего состояния сектора показывает, что в области газоснабжения существуют следующие проблемы:

- отсутствие и непостоянная подача газа за последний год;
- недопонимания при оплате за использование природного газа по причине установления счетчиков низкого качества;
- отсутствие или износ специальных автотранспортных средств обслуживания газового оборудования.

### 2.3.2. Жилищно-коммунальное хозяйство

Услуги по благоустройству, озеленению, освещению улиц, вывозу ТБО и содержанию жилищного фонда в центре района предоставляются Жилищно-коммунальным предприятием пгт.Гафуров, которое является подразделением Государственного унитарного предприятия «Хочагии манзилии коммунали» (Жилищно-коммунальное хозяйство - ЖКХ) РТ. Для полного оказания коммунальных услуг населению сельской местности у предприятия нет возможностей.

На предприятии работают 45 работников. На его обслуживании находятся 180 коммунальных домов общей площадью 170005 м<sup>2</sup> Предприятие предоставляет услуги 2000 семьям и несет ответственность за ремонт кровли жилых домов, дверей и окон, водопроводных линий, ремонт и освещение подъездов.

Таблица 36. Оказываемые услуги ЖКХ по степени охвата потребителей, 2010г.

Вид услуг	%
Вывоз бытового мусора	95%
Содержание и эксплуатация жилых фондов в многоэтажных зданиях	85%
Вывоз сточных отходов	5%

Коммунальное предприятие оказывает услуги около 16000 абонентам в сборе и вывозе бытовых отходов, включая 6500 человек, проживающих в многоэтажных домах (из расчета 2 человека на квартиру), и 9500 человек, проживающих в частных домах (из расчета 6,6 человек на дом).

Оно имеет договора с 430 предприятиями (100% предприятий района), организациями и учреждениями, и коммерческими структурами на вывоз бытовых отходов.

Мусор отвозится на городскую мусоросвалку (общей площадью 3100 м<sup>2</sup>), расположенную в 10 км. от центра района.

Объем ТБО из года в год растет, и назревает острая необходимость расширять услуги по их транспортировке и утилизации.

Таблица 37. Производство ТБО в районе в 2006 и 2010 гг.

Всего ТБО в тоннах	2006			Всего ТБО в тоннах	2010		
	В том числе				В том числе		
	Благоустройство	Население	Предприятия		Благоустройство	Население	Предприятия
9000	4550	4050	400	9500	2500	4000	3000

В настоящее время коммунальное предприятие имеет на своем балансе лишь 7 единиц техники для сбора бытовых отходов (2 ЗИЛ -130, трактор, самосвал, ассенизационная автомашина, экскаватор, бульдозер), которые являются изношенными и которых не достаточно для оказания коммунальных услуг населению городской местности.

Нельзя не отметить тот факт, что на территории района нет предприятий и организаций, занимающихся вторичной переработкой отходов. Данное направление могло бы послужить одним из приоритетных направлений в развитии малого бизнеса и микрокредитования в районе.

Анализ ситуации показывает, что в районе образуется достаточное количество отходов, в том числе пластик, стекло и бумага для дальнейшей их переработки.

В районе существует 6 канализационно-очистных сооружения (КОС), обслуживающих ряд предприятий, учреждений и многоквартирных жилых домов.

Большинство КОС района (КОС УВК города Гафуров, Костакозского консервного завода «Шарбаты Костакоз», мясокомбината и Гафуровского винзавода) находятся в крайне неудовлетворительном состоянии. Они либо не работают, либо работают частично, проводя только механическую очистку.

Критическая ситуация сложилась в КОС города Гафурова, в которую стоки поступают в основном от центральной районной больницы и жилых домов. Стоки практически не очищаются и сбрасываются в дренажный коллектор АО им. А.Джумаева, и далее поступают в Кайраккумское водохранилище.

Таблица 38. Состояние КОС Гафуровского района, 2010 г.

Название очистных сооружений	Район/джамоат	Суточная производительность м <sup>3</sup> /сут	Фактическая производительность м <sup>3</sup> /сутки	Метод очистки	Место сброса очищенных вод	Последний год реконструкции	Состав очистных сооружений	Наличие разрешения на сброс
АОЗТ «Машрубот»	Гафуров	768	220	Био	Дренажный коллектор	-	Био-фильтр	
АООТ «Сомгор»	Гафуров, дж.Д.Холматов	300	250	Био	Биокарта	-	Биокарта	
Частный сектор «Кумитаи гушт»	Гафуров	1700	175	Био	Селеброс № 25	-	Аэротенка	
АООТ «Консервный завод Костакоз»	Гафуров	3500	545	Био	Дренажный коллектор	-	Био-фильтр	до 2008 г.
АОТ «Равган»	Гафуров	100	87	Био	Поля фильтрации	-		
ДГПВК (УВК)	Гафуров	400	400	Био	Дренажный коллектор	-	2-шт КУ-200	Хул.№13 25.02.08



### 2.3.3. Транспорт и коммуникации

**Дороги и транспорт.** По территории района проходит 524,9 км дорог республиканского и местного значения, которые способствуют развитию не только экономики района, но и г.Худжанда и всей области.

На большей части дорог из-за отсутствия денежных средств долгие годы (более 25 лет) ремонт не проводился, в результате чего произошёл износ асфальта настолько, что его невозможно восстановить при помощи текущего ремонта.

В Б.Гафуровском районе единственным предприятием, которое занимается обслуживанием дорог, является Государственное предприятие по эксплуатации автомобильных дорог района, которое подчиняется министерству транспорта РТ. На предприятии работают 87 человек. Оно имеет на своем балансе 24 единицы транспортных средств и дорожных механизмов и 12 единиц оборудования. Большинство из них из-за нехватки запасных частей не работают. На балансе предприятия также находится завод по производству асфальта «Тельтомат», который не работает уже более 8 лет.

Предприятие обслуживает 388,2 км дорог общего пользования, из которых 68,2 км - международные дороги, 104 км - республиканские и 216 км - местные.

Также 77 мостов (1360 метров) и 1106 водопроводных труб (12410 м.)

Мосты расположенные на дорогах у колхоза «Р. Набиева – П. Бобокалонова - Седаста» и у въезда в пгт. Адрасман пострадали от стихийных бедствий и из-за отсутствия денежных средств не отремонтированы.

**Транспорт.** В настоящий момент вся отрасль общественного транспорта приватизирована. Транспортные услуги населению оказывают 2000 частных предпринимателей. В транспортной отрасли района функционируют 21 организация, из которых 8 занято перевозкой грузов и 10- перевозкой пассажиров. В районе функционируют 251 грузовой автомобиль, 709 пассажирских транспортных средств, из которых 20 автобусов и микроавтобусов. Средняя заработная плата в транспортном секторе составляет 668 сомони.

Также на территории района расположены Международный Аэропорт г.Худжанда и железная дорога, которые находятся в республиканском подчинении.

**Средства коммуникации.** В настоящее время в Б.Гафуровском районе транслируются передачи 4 государственных телеканалов - «Первый канал», «ТВ Сафина», ТВ «Джахоннамо», ТВ «Бахористон» и областные каналы (СМ-1, Азия, ТВСугд). Также на всей территории района есть доступ к вещанию 4 радиостанций - «Радио Точикистон» на волне 102.7FM, «Садои Душанбе» 100.2 FM, «Радио Фарханг» -- 106FM и «Радио овози тоджик» -- 107.5FM.

С целью повышения роли СМИ в общественно-политической жизни, в районе было создано телевидение “Джахоноро”, которое начало свои трансляции в феврале 2010 года. Общий объем трансляций передач составляет 8 часов в сутки.

Местное радио слушают только жители поселка Гафуров и джамоатов Гоziён и Исмоил, в остальных джамоатах из-за износа оборудования центрального радиовещания, услуги радио населению недоступны.

В районе издается одна еженедельная газета «Худжанд» тиражом 3235 экземпляров. Газета является печатным изданием Исполнительного Органа Государственной Власти района.

С целью обеспечения более широкого доступа населения к информации, повышения роли периодической печати в общественно-политической жизни и более широкого обеспечения населения журналами и газетами ведется агитационная работа по подписке на периодические газеты. По итогам 2010 года общее количество подписчиков в районе составило 14820 человек (что на 6,1% больше по сравнению с 2009 г.).

Филиал открытого акционерного общества «Точиктелеком» Б.Гафуровского района является одним из передовых и основных предприятий связи района. На этом предприятии работают 59 работников и инженеров. На балансе предприятия имеется одна телефонная станция для обслуживания 3552 телефонных номеров и пять малых сельских станций для обслуживания 2060 телефонных номеров. В 2008 году в джамоате Кистакуз введена одна цифровая станция для обслуживания 960 телефонных номеров.

Также в районе работают 12 междугородних переговорных пунктов, объединенных спутниковой сетью и присоединенные к единой центральной Системе связи, что дает возможность подключения к интернету и электронной почте.

Кроме этого население района пользуется мобильными сетями «Tcell», «Вавилон», «МЛТ», «Билайн», «ТК-Мобайл», «Телеком-технологии» и др.

Таблица 39. Прогноз развития транспорта на период 2011-2015 гг.

Показатели	2011 г. отчет	2012 г. оценка	Прогноз			2015 г. в % к 2011 г.
			2013 г.	2014 г.	2015 г.	
Объем перевозок грузов – всего (тыс. тн)	5377,5	5646,4	6041,6	6283,2	6534,5	121,0
- автомобильным транспортом – всего	5377,5	5646,4	6041,6	6283,2	6534,5	121,0
Грузооборот - всего (млн.тн-км)	346,3	360,1	388,9	400,5	412,5	119,0
- автомобильного транспорта - всего	346,3	360,1	388,9	400,5	412,5	119,0
Перевозки пассажиров – всего (тыс. пасс.)	43825	45139,7	46945,3	47884,2	49799,4	113,6
- автомобильным транспортом - всего	43825	45139,7	46945,3	47884,2	49799,4	113,6
Пассажиروоборот – всего (млн.пасс.-км.)	836,9	853,6	887,7	905,4	923,5	110,0
- автомобильного транспорта всех форм собственности – всего	836,9	853,6	887,7	905,4	923,5	110,0

Таблица 40. Прогноз развития дорожного хозяйства на период 2011-2015 гг.

Показатели	2011 г. отчет	2012 г. оценка	Прогноз			2015 г. в % к 2011 г.
			2013 г.	2014 г.	2015 г.	
Общая протяженность автомобильных дорог – всего (км)	388,2	388,2	388,2	388,2	388,2	100,0
в том числе с твердым покрытием	364,2	364,2	364,2	364,2	364,2	100,0
Из общей протяженности дорог:						
Дороги общего пользования – всего (км.)	388,2	388,2	388,2	388,2	388,2	100,0
в том числе с твердым покрытием	364,2	364,2	364,2	364,2	364,2	100,0
из них - с усовершенствованным покрытием	263,8	263,8	273,8	283,8	293,8	103,5
Республиканские	167,1	167,1	167,1	167,1	167,1	100,0
Местные	221,1	221,1	221,1	221,1	221,1	100,0

Таблица 41. Прогноз развития связи на период 2011-2015 гг.

Показатели	2011 г. отчет	2012 г. оценка	Прогноз			2015 г. в % к 2011 г.
			2013 г.	2014 г.	2015 г.	
Протяженность междугородних телефонных каналов (тыс. каналов км.)	810	830	850	900	950	117,2
Количество телефонных станций (единиц)	5	6	7	8	10	200,0
Монтированная емкость телефонных станций (тыс. номеров)	3500	3600	3700	3800	4000	114,3
Количество основных телефонных аппаратов (тыс.шт)	3355	3375	3405	3465	3500	104,3
Количество пользователей сотовой связью (тыс. абонентов)						
Количество пользователей сети "Интернет" (тыс. чел.)	3355	3375	3405	3465	3500	104,3
Доходы от оказания услуг (тыс.сомони)	336,3	306,1	336,1	350,0	370,0	110,0
Объем реализации услуг связи населению (тыс.сомони)	170,0	182,7	200,0	220,0	240,0	141,2

### 2.3.4. Стратегии и задачи сектора Инфраструктуры

Цели	Задачи	Проекты/мероприятия	Стоимость проекта (тыс. сомони)	Годы					Источники финансирования	Индикаторы результатов		
				2011	2012	2013	2014	2015				
Улучшение доступности населения к качественной чистой воде и санитарии	Улучшение качества сетей воды	<b>Водоснабжение</b>										
		Разработка новых проектов сетевого орошения	1000,0			1000,0					Финансы международных организаций и местный бюджет	Процент населения имеющих доступность к сетевому орошению (85% до 2016г.)  Улучшение качества потребляемой питьевой воды (МНСЭН)  Процент населения, использующих счётчики и гидропосты (45% до 2016г.)
		Ремонт существующих скважин	500,0			500,0						
		Восстановление и ремонт вертикальных скважин №№ 4, 5, 6, 7, 7-а и Гастелло	1000,0			1000,0						
		Строительство 2 единиц резервуара для чистой воды емкостью 1000 кубических метров	163,0			163,0						
		Строительство 2-ой ступени основания с 4 насосными агрегатами	124,0			124,0						
		Соединение резервуара чистой воды и насосных станций и скважин	110,0			110,0						
		Ремонт и восстановление вертикальных скважин основных водообеспечивающих сетей г. Гафуров (№ № 1,2,3)	500,0			500,0						
		Ремонт и восстановление водообеспечивающих сетей № 7 пгт, участков № 8-9 джамоата Кистакуз	500,0			500,0						
		Ремонт и восстановление водообеспечивающих сетей № 7 пгт, участка № 4 джамоата Исфисор	300,0			300,0						
Ремонт и восстановление питьевой воды села Катаган	912,0			912,0								
Ремонт и восстановление водообеспечивающих сетей № 7 пгт, участков № 1,2 джамоата Исфисор	5609			5609								

<b>Жилищно-коммунальное хозяйство (ЖКХ)</b>										
<i>Улучшение доступности населения к жилищно-коммунальным услугам</i>										
Создание единой структуры ЖКХ района	Реформа службы ЖКХ г. Гафурова	690,0	-	-	230,0	230,0	230,0	230,0	Международные организации	Количество абонентов, пользующихся услугами ЖКХ г. Гафурова (65% до 2016г.).
Укрепление имеющейся материально-технической базы ЖКХ и оснащение новых ЖКХ	Организация службы ЖКХ на базе джамоатов	560,0	50,0	-	170,0	170,0	170,0	170,0	ИОМГВ	при всех джамоатах до 2016г.
Улучшение санитарно-экологического состояния района	Закупка оборудования и техники для сбора и вывоза твердых бытовых отходов	1000,0	-	-	400,0	300,0	300,0	300,0	Международные организации	Уровень обеспеченности ЖКХ района необходимым оборудованием и техникой (25% до 2016г.)
	Строительство предприятия по переработке бытовых отходов	750,0	-	-	350,0	200,0	200,0	200,0	Международные организации	Создание 11 ЖКХ
Улучшение санитарно-экологического состояния района	Обеспечение населения информацией о группировании удобрений и переработке бытовых отходов	2,0	-	-	2,0	-	-	-	ЖКХ	при всех джамоатах до 2016г.
	Создание центров сбора удобрений и бытовых отходов в специально отведенных местах района	100,0	-	-	70,0	30,0	30,0	30,0	Международные организации	Создание 11 ЖКХ при всех джамоатах до 2016г.
Улучшение санитарно-экологического состояния района	Строительство жилых домов в джамоатах Ундэжи, Х.Усманов, Хистеварз, Ёва, Гозиён, Д.Холматов, Исмаил и Уткансой	20000,0	600,0	600,0	1500,0	6000	6000	6000	Население	Уровень обеспеченности ЖКХ района необходимым оборудованием и техникой (25% до 2016г.)
	Создание центров сбора удобрений и бытовых отходов (3 ед. до 2016г.)	23102	50	600	2722	6930	6930	6930	Население	Объём переработки бытовых отходов и эффективность деятельности всех ЖКХ района (25 тонн в год).
<b>Всего:</b>										
		23102	50	600	2722	6930	6930	6930	12800	Количество центров сбора удобрений и бытовых отходов (3 ед. до 2016г.)
		20000,0	600,0	600,0	1500,0	6000	6000	6000	11900	Сдача в эксплуатацию свыше 10000,0 м <sup>2</sup> жилого сектора до 2016г.

Транспорт и коммуникация												
Улучшение качества транспортных и коммуникационных услуг	Улучшение качества транспортной инфраструктуры	Усовершенствование потенциала местного СМИ	Благоустройство пешеходных дорог на мостах	50,0	-	50,0	-	50,0	-	50,0	Иностранная инвестиция и местный бюджет	Протяженность отремонтированных дорог и мостов (до 2016г. - 27 км. внутренних дорог и 2 моста)
			Ремонт внутренних дорог и улиц в джамоатах Х.Усманов (сёл Румон, Кандакзор, Кулангир-Сумчак)	3000,0	1000,0	1000,0	300,0	350,0	350,0	350,0	Бюджет района и предприниматели	
			Ремонт дороги Гафуров-Овчикалача	3100,0	3100,0						Бюджет области и предприниматели	
			Создание ассоциации грузо и пассажироперевозки	5,0	-	-	5,0	-	-	-	Местный бюджет	
			Разработка и реализация проекта оживления радио и местного телевидения	130,0	30,0	100,0-					Местный бюджет	
			Обеспечение доступности к сети Интернет в школах	50,0	10,0	10,0	10,0	10,0	10,0	10,0	Местный бюджет, родительский комитет	
			Создание административного здания и зала железнодорожного вокзала станции «Худжанд» в г.Гафуров	10000,0		200,0	5000,0	4800,0			ГУП «Рохи охан»	
			Восстановление моста в джамоате Гозиён	650,0		650,0					Министерство транспорта и местный бюджет	
			Восстановление автомобильной дороги г.Гафуров-центр джамоата Хистеварз протяженностью 5 км	5000		5000						
			Ремонт и восстановление автомобильной дороги из двора Арбоб до выхода к городу Худжанд протяженностью 3,5 км	3500		3500						
			Ремонт и восстановление автомобильной дороги из г. Гафуров-центр джамоата Овчикалача протяженностью 3,1 км	3100		3100						

			Ремонт и восстановление автомобильной дороги Кулангир – Сумчак джамоата Х Усманов протяженностью 2 км	2000	4140	15510	5315	5160	360			
Всего в сфере транспорта и коммуникации				30585								
<b>Электроснабжение</b>												
			Улучшение системы электроснабжения в п.т. Гафуоров и джамоатах района	1000		1000						
			Улучшение технического обеспечения отрасли	350		350						
			Проведение линий электропередач в новосозданных местностях	1000		1000						
			Восстановление высоковольтных линий электропередач и замена изношенных столбов и проводов	300		300						
			Производство и использование альтернативных форм энергии в районе									
			Экономичное использование электроэнергии									
			Замена мало мощных трансформаторов на большие	350		350						
			Замена изношенных столбов	500		500						
			Подсоединение электрических счётчиков электроэнергии с целью уменьшения потерь электричества	400		400						
			Подсоединение 2 трансформаторов в местности Окарик и Даштак джамоата Унджи	160		160						
			Подсоединение 2 трансформаторов в джамоате Унджи	80		80						
Всего в сфере электроснабжения				4140		4140						
Всего в сфере инфраструктуры				63436		20250	13646	12090	13160			

## 2.4. Безопасность окружающей среды

### 2.4.1. Чрезвычайные ситуации

**Затопление.** Наличие Кайраккумского водохранилища создаёт дополнительную антропогенную нагрузку на земельные ресурсы района. Неудовлетворительное состояние ее дамбы, а также объем воды в ней создает дополнительный подпор грунтовых вод и приводит к угрозе потопления прибрежных земель.

Три насосные станции района, производящие забор воды из Кайраккумского водохранилища, не оборудованы рыбозащитными сооружениями, что также негативно влияет на состояние рыбных запасов области. В поселках, расположенных вблизи водохранилища, УГВ на приусадебных участках достиг величины 0,5 м, подвалы домов затоплены, участки земель частных хозяйств заболочены и не пригодны к использованию. В результате растет уровень инфекционных заболеваний (см. раздел по здравоохранению).

В джамоате Кистакоз около 30% хозяйств пострадали от повышения УГВ, в аварийном состоянии находятся 1000 хозяйств.

**Состояние каналов.** Особая проблема связана с состоянием каналов по району, и в первую очередь с Ходжабакирганским каналом. Производится незаконная разработка с их русла, что приводит к разливу берегов, усилению процесса водной эрозии. Берега канала разрушены размещенными отходами (как со стороны населения, так и промышленных, строительных и иных организаций), что приводит к возникновению угрозы различных инфекционных заболеваний и загрязнению поверхностных вод (р.Сыр-дарья).

За период с 2008 по 2011 год в районе зарегистрировано 2 ЧС по причине сильного дождевого потока в 2011 году. В 2009 и 2010 годах ЧС не зарегистрировано. Тем не менее, за период с 1998 по 2007 годы в районе отмечалось 11 ЧС природного характера, из них 10 селевых потоков.

Наибольшую опасность представляют селевые потоки, за период с 1998 по 2011 годы они наблюдались в районе в 1998 – 1999, 2003 – 2005 годах. Ущерб от них за этот период составил 8093236 сомони.

Таблица 42. Соотношение бюджета района и ущерба от ЧС

Показатели	2008 г.	2009 г.	2010 г.	2011 г.
Бюджет (выполнено, тыс. сомони)	23725,8	36798,0	36361,8	42830,6
Ущерб от ЧС (сомони)	667410	-	-	68300
Ущерб от ЧС (%)				735710

Всего за 3 года ущерб от ЧС составил 735710 сомони, что составило 0,76% расходного бюджета района за этот же период.

В таблице 2 и диаграммах 1 и 2 показано соотношение суммы ущерба к бюджету по годам, в том числе и процентное соотношение бюджета и ущерба.

В процентном соотношении по сферам экономики за указанный период основной ущерб нанесен сельскому хозяйству. Он более чем в 2,5 раза превысил расходную часть бюджета района на эту сферу деятельности и составил более 330100 сомони, что соответствует 379,5%.

Всего из 11 джамоатов и 1 районного городка в 2-х джамоатах имеются геологические опасные территории.

Количество домохозяйств, непосредственно находящихся в опасных зонах, составляет 8% от всех домохозяйств района. Всего в опасных зонах проживает 53086 человек – 45% населения района.

### 2.4.2. Экология

#### **Экологические проблемы, интегрированные в соответствующие сектора**

Экологические проблемы района были проанализированы в ходе разработки Программы и интегрированы в соответствующие главы данного документа. К ним относятся:

**Радиоактивные отходы.** Влияние радиоактивных отходов – вопрос, требующий особого внимания.

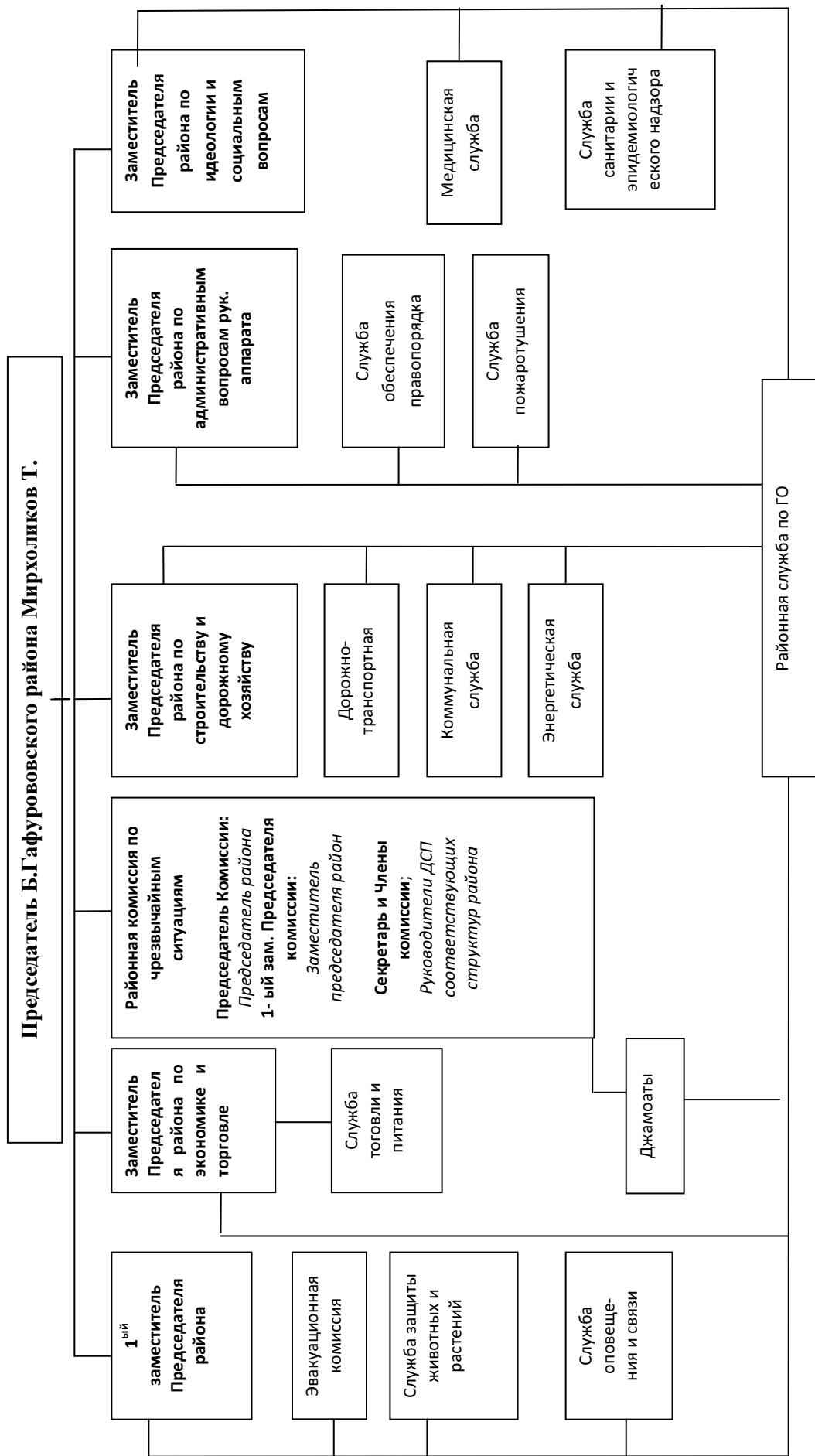
На территории района располагаются два хвостохранилища радиоактивных отходов. Одно из них, расположенное при въезде в г.Гафуров, является законсервированным по международным стандартам и безопасно для населения. Второе хвостохранилище, расположенное на Дигмайской возвышенности, является действующим. Из-за того, что на нем не производится сброс пульпы с завода, поверхность высохла и представляет собой песчаную смесь.

Для предотвращения разноса радиоактивного песка, на данной территории производится посадка камыша. Опасность заключается в том, что населением производится выпас скота в запретной зоне, заготовка радиоактивного камыша, поиск радиоактивных металлов, захороненных на этой территории.

Кроме применения принудительных, административных мер, необходимо проводить профилактические и пропагандистские и агитационные мероприятия (лекции, беседы, тренинги, распечатка и распространение листовок, буклетов и т.д.) среди населения, живущего в близлежащих населенных пунктах (джамоатах, школах, участках и т.д.).



# Структура готовности и реагирования на ЧС Б. Гафуровского района



### 2.4.3. Стратегии и задачи сектора Экологии

Цель	Задачи	Проекты / Мероприятия	Стоимость (тыс. сомони)						Источник финансирования	Индикаторы	
			Арзии умуи	2011	2012	2013	2014	2015			
Улучшить состояние окружающей среды и обеспечить устойчивое управление природными ресурсами в асепкте сотрудничества - экономического развития В. Гафуровского района	Очистка межхозяйственных и внутрихозяйственных коллекторов	Очистка межхозяйственных и внутрихозяйственных коллекторов	600,0	55,0	200,0	100,0	200,0	45,0	Международные организации	Снижение уровня грунтовых вод (15% до 2016 г.)	
		Восстановление 15 ирригационных мелиоративных скважин.	300,0	-	50,0	100,0	100,0	50,0	Международные организации	% работающих скважин (65% до 2016 г.)	
	Улучшить работу по предупреждению опасности, связанной с радиактивными отходами на территории района	Бурение откачивающих скважин для понижения уровня грунтовых вод на территории джамоатов Исфисор, Кистакоз	510,0	-	-	200,0	200,0	110,0	Международные организации	% увеличение площадей с нормативным показателем минерализации и уровня грунтовых вод (УГВ) (75% до 2016 г.)	
		Проведение замеров уровня радиации на регулярной основе (2 раза в год) на территории хвостохранилищ и в санитарно-защитной зоне	50,0	-	-	30,0	20,0	-	АО «Востоккредит»	% обеспечения населения питьевой водой (95% до 2016 г.)	
			Проведение работ по оздоровлению Дегмайского хвостохранилища на территории джамоата Гознен и установка предупредительных знаков и информационных щитов	100,0	-	-	-	50,0	50,0	Международные организации	% сокращения мусорных свалок на уровне джамоатов (15% до 2016 г.)
			Проведение полноценных информационных кампаний по радиационной безопасности среди населения джамоатов Гознен, Котма и г. Гафурова	-	-	-	-	-	-	-	Количество обученных и информированных людей в целевых джамоатах по вопросам радиационной безопасности (65% до 2016 г.)
	Таямини нигаҳдорӣ ва зиёд намудани майдони кабудизорҳо		Внедрить/повысить эффективность пылеулавливающих установок на предприятиях по переработке хлопка, производства муки и строительных материалов.	50,0	-	-	-	50,0	-	Международные организации	Количество подготовленных ТВ передач по экологическим вопросам (10 ед. до 2016 г.)
			Восстановить площади лесных полос для защиты от ветровой эрозии почвы.	100,0	-	-	-	-	100,0	АДХ	Уменьшение количества не-санкционированных мусоросвалок (10 ед. до 2016 г.)

	Очистка и восстановление лотков и арыков районной оросительной системы	600,0	100,0	100,0	100,0	100,0	100,0	100,0	200,0	Местный бюджет	
	Высадка саженцев определённых пород деревьев, приспособленных к климатическим условиям Б. Гафуровского района	235,0	35,0	50,0	50,0	50,0	50,0	50,0	50,0	Местный бюджет	✓
	Создание регулярных обучающих ТВ передач на местном Б.Гафуровском телевидении «Чаконоро» по вопросам охраны окружающей среды в аспекте социально - экологического развития.	-	-	-	-	-	-	-	-		✓
Обеспечение управления ТБО на уровне вывоза, захоронения и переработки.	Организация в медицинских учреждениях установок по утилизации, утилизации медицинских отходов	-	-	-	-	-	-	-	-		✓
	Организация предприятий по вторичной переработке отходов	750,0						500,0	250,0	Международные организации	✓
	На уровне джамаатов проведение регулярных мероприятий по обезвреживанию мусорных свалок										✓
		3295,0	190,0	400,0	580,0	1270,0	855,0				✓

## 2.5. Ресурсное обеспечение

**Структура управления и человеческие ресурсы.** Орган управления Бободжон Гафуровский район состоит из представительного и исполнительного органа.

Местный представительный орган государственной власти состоит из Меджлиса народных депутатов, в составе которого входят 40 депутатов, из них 5 женщин.

В составе Меджлиса действуют следующие комитеты: Комиссия по законности и правопорядку; Комиссия по экономической реформе и бюджету; Комиссия по строительству, промышленности, транспорту, связи и коммунальному хозяйству; Комиссия по аграрной политике, продовольствию, труду и услугам населению; Комиссия по науке, образованию, культуре и молодежной политике; Комиссия по социальной защите, здравоохранению, охране природы и семье и женщинам. Комиссия по инвестициям.

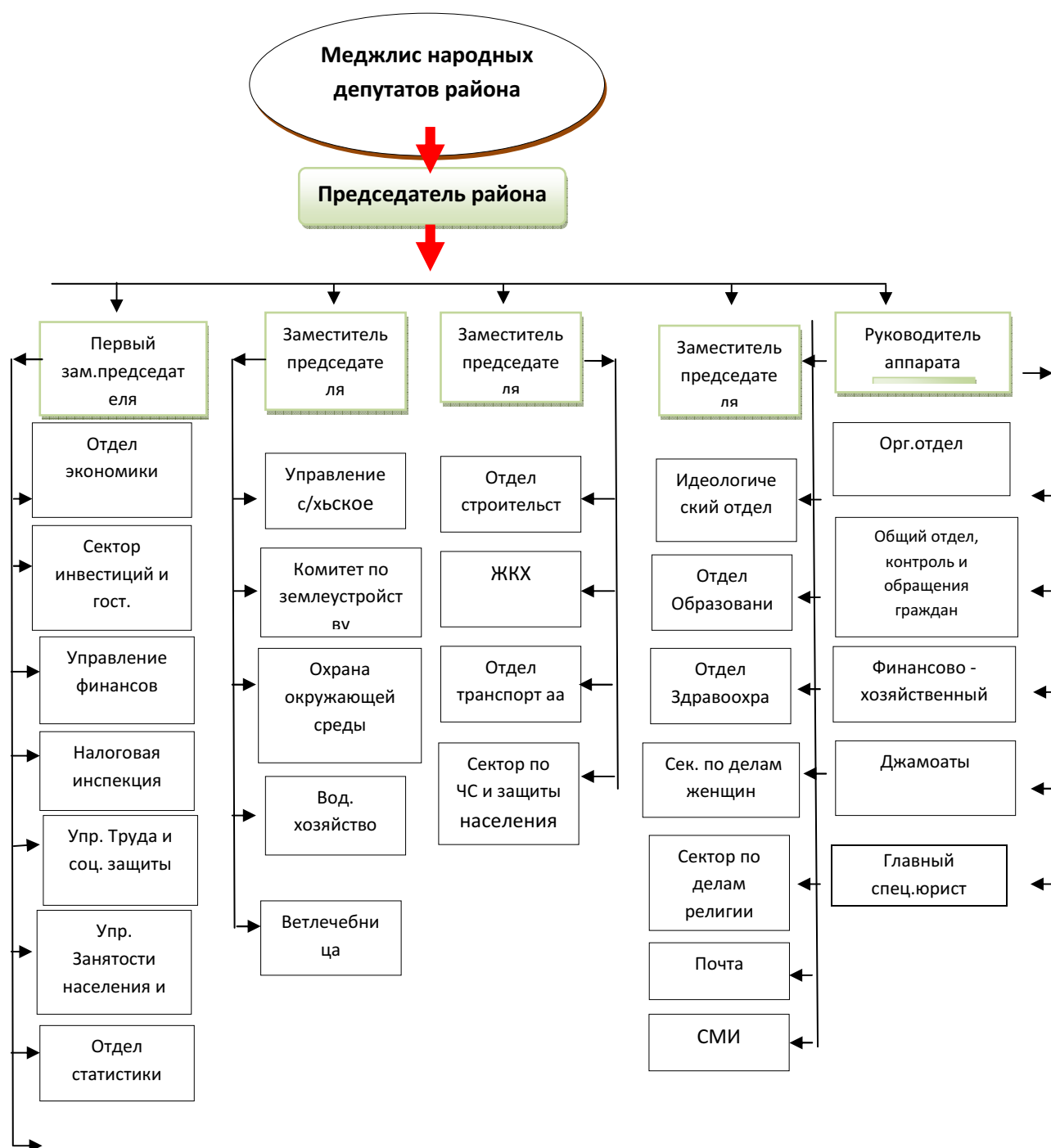
Основным ответственным за разработку и реализацию ПР района является Первый заместитель председателя Бободжон Гафуровский район, курирующий экономический блок, отдел экономики и торговли, который и является председателем Рабочей группы. Ключевой ответственной структурой ИОГВ Бободжон Гафуровский района является отдел экономики и торговли, в функциональные обязанности которого включается: административная и техническая поддержка Рабочей группы а также инициативных групп, повышение их потенциала по вопросам планирования развития, организация и проведение встреч, круглых столов по вопросам планирования, фасилитация процесса сбора, обработки и интерпретации данных, экспертиза отраслевых стратегий и согласование с их стратегическими национальными, секторальными и региональными документами, тесное сотрудничество с МЭРТ и управлением экономики и торговли области, техническое содействие группе по мониторингу и оценке (МиО), составление регулярных отчетов по итогам мониторинга.

Основные проблемы ИОГВ связанные с реализацией Программы и оказанием качественных услуг населению включают в себя:

- низкое качество статистических данных (особенно на уровне джамоатов) и единой базы данных по социально-экономическому развитию, устаревшие методы сбора данных и введения отчетности, отсутствие отчетности по некоторым ключевым параметрам (например, по налогам в разрезе отраслей);
- низкий уровень обеспеченности компьютерной техникой и оборудованием, лицензионными антивирусными программными продуктами;
- отсутствие доступа к сети интернет и единой компьютерной локальной сети для упрощения согласования и поиска документов и введения единой базы данных;
- низкий потенциал отдела экономики и торговли и других отделов социального и экономического направления по вопросам планирования комплексного социально экономического развития, бюджетирования, мониторинга и оценки, фандрейзинга и написания проектов;
- неудовлетворительное состояние и неблагоустройство административного здания ИОГВ и многих джамоатов;
- отсутствие электронного бухгалтерского учёта на уровне ИОГВ и джамоатов;
- низкий уровень знаний сотрудников гос.службы по вопросам использования компьютерной и офисной техники;
- низкая заработная плата и мотивация сотрудников.

Необходимо отметить, что в вопросах партнёрства с частным и гражданским сектором ИОГВ имеет положительный опыт. Тем не менее, существует низкая заинтересованность НПО и частных предпринимателей в участии, принятии решений и в сотрудничестве с ИОГВ. Это происходит как ввиду низкого потенциала сотрудников ИОГВ, так и по причине слабой организации частного и гражданского сектора.

Схема 1. Организационная структура исполнительного органа Бободжон Гафуровского района



### 2.5.1. Бюджетное обеспечение района

Основным источником финансирования ПР Бободжон Гафуровского района являются средства местного бюджета. Доход бюджета района за последние годы увеличился. Темп роста местного бюджета района в 2010 г. по отношению к 2008г. составил 153,1%. В формировании доходной части бюджета отсутствует отклонение от выполнения намеченных планов.

Расходы местного бюджета направляются на финансирование бюджетных отраслей, из которых большую часть составляют расходы на социальную сферу (включая 75% на защищённые статьи - заработная плата и отчисления).

Расходы местного бюджета в экономическую сферу в 2010 г. в основном состояли из выплат заработной платы, государственного страхования и других расходов.

*Таблица 43. Формирование доходной части бюджета Бободжон Гафуровского района в 2008-10 гг.*

Наименование источника дохода	2008	2009	2010
Подоходный налог с юридических лиц	1159546	2875922	1939074
Подоходный налог с физических лиц	694961	1308192	1384670
НДС	1584641	1770026	5038041
Земельный налог	520476	713266	711710
Налог с недропользователей	61125	120896	180752
Налог с пользователей автомобильных дорог	1650737	4855501	2452604
Налог по упрощенной системе	1116655	3419136	1448467
Единый налог	2727239	3070317	2604694
Государственная пошлина	938058	1376119	1798769
Минимальный налог с прибыли	3728295	3936510	1154915
Налог с недвижимости	1211575	1946085	2075720
Налог с владельцев транспортных средств	2057957	3697542	4285635
Налог с розничных продаж	2605165	3661386	5730877
Местные доходы в местный бюджет	730513	1011069	1383402
Подоходный налог с других налогов (патент, свидетельство, декларация)	1394902	2145548	2296095
Всего доходов:	23725760	36797965	36361829

*Таблица 44. Анализ расходной части местного бюджета 2008-10 гг. (сомони)*

Наименование Расходов	2008			2009			2010		
	План	Выполнение	% выполнения	План	Выполнение	% от общего расхода	План	Выполнение	% выполнения
Органы управления	1169393	1360407	116,3	1806677	1861661	103,0	1622726	1620810	99,8
Оборона	7800	36243	464,6	304252	609949	200,4	26260	71121	270,8
ОВД	15800	28305	179,1	24666	26495	107,4	27000	73307	271,5
Образование	15485570	14158865	91,4	22695567	19650419	86,5	21106446	21287521	100,8
Здравоохранение	5374457	5294024	98,5	7949007	7898255	99,3	8980838	9343199	104,0
Компенсации	466928	465733	99,7	609873	608032	99,7	666346	855521	128,3
ЖКХ	463430	677676	146,2	742555	1347723	181,5	557764	1833970	328,8
Культура	232415	342912	147,5	584495	807914	138,2	580625	823273	141,7
Сельское хозяйство	270812	268849	99,2	400467	4149542	104,7	378546	402314	106,2
Строительство дорог	-	-	-	104000	302000	290,3	0	0	0
Резервный фонд	10	0	0	81531	0				
Всего:	23486615	22633034	96,3	35303090	33531990	94,9	37646553	40190566	106,7

В сферу управления снижения риска ЧС средства из районного бюджета предусматриваются только в случае перевыполнения плана доходов местного бюджета.

#### ***Привлечение дополнительных финансовых средств***

В районе реализуется ряд программ, которые поддерживаются отраслевыми министерствами и ведомствами РТ:

- для обеспечения реализации Постановления Правительства РТ от 27.08.2008 г. №436 «Утверждение Программы строительства, ремонта и восстановления школ в 2008-2015гг.», за счет средств областного и района бюджетов, а также спонсоров в 2009-2013гг. предусмотр-

рено проведение основного ремонта в 60 школах района, строительство дополнительных классов в 3 школах, а также завершение строительства недостроенных зданий в 2-х школах и строительство 2 новых школ.

- в рамках деятельности отдела по делам семьи и женщин исполнительного органа государственной власти района и реализации Государственной программы «Выбор, воспитание и постановка руководящих кадров из числа способных женщин на период 2007-2016 гг.» запланировано проведение ряда мероприятий в течение 2009-2013 гг.

В рамках реализации данной программы предусмотрено обеспечение способных девушек Президентской квотой для поступления в ВУЗ-ы страны, организация курсов обучения для подготовки руководящих кадров из числа женщин. С начала реализации данной программы на данных курсах в областном центре и в столице республики прошли обучение 15 женщин.

- в районе осуществляется проект ЮНИСЕФ по улучшению медицинской помощи матери и ребёнку. В рамках этого проекта приобретено медикаментов в сумме 40000 сомони.

- начата работа по завершению строительства дополнительного здания районной больницы № 4 в джамоате Унджи, в текущем году со стороны Управления капитального строительства ИОГВ Согдийской области было выделено финансовых средств в размере 600,0 тыс.сомони.

### **2.5.2. Внешние ресурсы**

Для реализации проектов и программ исполнительный орган государственной власти района привлекает дополнительные внешние и внутренние инвестиции. В районе в последние годы реализованы следующие проекты, поддерживаемые международными организациями:

- «Восстановление и реконструкция системы водоснабжения посёлка Б.Гафуров» с бюджетом в размере 3831,8 тыс.долл., при финансировании ЕБРР;

- «Восстановление системы водоснабжения и канализации районной больницы № 1» в джамоате Костакоз, при финансировании ПРООН с бюджетом 30,0 тыс. долларов США;

- В рамках программы «Содействие торговле» - поддерживается малый и средний бизнес по переработке сельхозпродуктов. Программу поддерживает Правительство Финляндии, бюджет которого составляет 150,0 тысяч долларов США.

### 2.5.3. Стратегии и задачи по улучшению ресурсного потенциала

Задачи и меры по улучшению ресурсного обеспечения управления социально-экономическим развитием в районе приведены ниже.

цель	Задачи	Мероприятия	Стоимость	Годы					источник	Индикаторы			
				2011	2012	2013	2014	2015					
Повысить ресурсный потенциал района для управления устойчивым развитием	Улучшение условия работы специалистов центрального аппарата района и джамаатов	Проведение капитального ремонта административного здания аппарата исполнительной власти района.	100,0			100							
		Приобретение комплекта компьютерной техники для управлений и отделов ИОГВ.	80,0	25,0	10,0	15,0	15,0	15,0	15,0	15,0	Местный бюджет	Процент обеспеченности сотрудников ИОГВ и аппаратов управления джамаатов компьютерной техникой и офисным оборудованием (85% к 2016 г.)	
		Обеспечение доступа сотрудников аппарата ИОГВ к сети ИНТЕРНЕТ.	13,0		2,0	3,0	3,0	3,0	3,0	3,0	Местный бюджет	Количество джамаатов района, подключенных к сети ИНТЕРНЕТ (100% к 2016 г.)	
		Ежегодное предоставление земельных участков для молодых специалистов аппарата исполнительного органа государственной власти района.	8,0		1,0	2,0	2,0	2,0	2,0	2,0	Местный бюджет	Количество джамаатов, охваченных электронной статистической базой данных (100% к 2016 г.)	
		Обеспечение доступа сотрудников управления джамаатов к сети ИНТЕРНЕТ (покупка модема).	13,0		2,0	3,0	3,0	3,0	3,0	3,0	Местный бюджет	Количество специалистов, которые прошли организованные курсы изучения компьютерных навыков (10 чел. до 2016 г.)	
		Организация курсов изучения компьютерной и офисной техники, навыкам использования программ Windows, Word, Excel для работников аппарата исполнительного органа государственного власти района.	10	2	2	2	2	2	2	2	ИОГВ		
		Разработка статистической базы данных района и подготовка сборника действующих законов и нормативных актов для работников аппарата исполнительного органа государственного власти района	10	2	2	2	2	2	2	2	ИОГВ		
		Разработка предложений по улучшению структуры управления ИОГВ и предоставление руководства району и области	-	-	-	-	-	-	-	-	ИОГВ		
		Налаживание партнерства и сотрудничества с заинтересованными сторонами	10	2	2	2	2	2	2	2	Местный бюджет	ИОГВ	Объем привлеченных донорских средств для реализации мер Программы (2,5млн. долл.США до 2016г.)
		Проведение семинаров по «Разработке инвестиционных проектов», на основе требований доноров разработка инвестиционных проектов	10	2	2	2	2	2	2	2	Местный бюджет	ИОГВ	Количество реализованных проектов за счет привлечения внешних средств
Создание базы данных донорской информации, четкое понимание сферы их деятельности, приоритетов и стратегий	-	-	-	-	-	-	-	-					
<b>ИТОГО:</b>			234	29	19	127	28	31					



#### 2.5.4. Финансовое обеспечение ПР

Для решения приоритетных проблем развития всех секторов народного хозяйства в рамках данной ПР необходимо **54997,0** тыс. сомони.

Таблица 45. Стоимость ПР района по секторам на период 2011-2015 гг.

Отрасли	Всего	2011	2012	2013	2014	2015
ЭКОНОМИЧЕСКИЙ БЛОК	49420,5	6095,3	16078,8	11062	10826	5009
• Сельское хозяйство	18632	575,6	541	3331	9576	4259
• Промышленность	19436,5	4679,7	13556,8	1200		
• МСП	11352	840	1981	6531	1250	750
СОЦИАЛЬНЫЙ БЛОК	42229,1	8485,1	3470	13623	9955	6696
• Образование	14722	60	1091	7175	4355	2041
• здравоохранение	26039,1	8415,1	2349	5830	5000	4445
• Соцзащита, культура, досуг и спорт	48	-	10	18	20	
• Культура и спорт	1420	10,0	20,0	600,0	580,0	210,0
ИНФРАСТРУКТУРА	63436	4190	20250	13646	12090	13160
• Водоснабжение	5609		5609			
• ЖКХ	23102	50	600	2722	6930	12800
• Транспорт и коммуникации	30585	4140	15510	5315	5160	360
• Энергоснабжение	4140		4140			
Безопасность окружающей среды и ЧС	3295,0	190,0	400,0	580,0	1270,0	855,0
Управленческий блок	234	29	19	127	28	31
ВСЕГО СТОИМОСТЬ ПР	158614,6	18989,4	40217,8	39038	34169	25751

Таблица 46. Группирование стоимости ПР по источникам финансирования

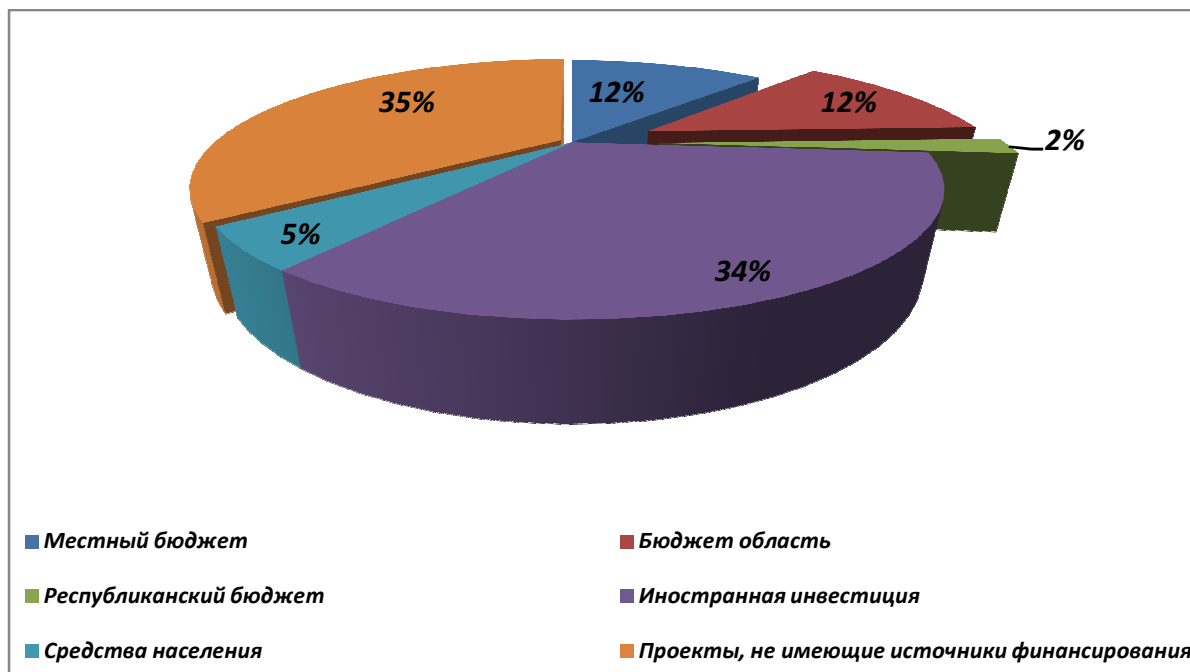
Источники	Всего	2011	2012	2013	2014	2015
Местный бюджет	17368	1320	1320	1320	1320	1320
Бюджет области	7713	1928,25	1928,25	1928,25	1928,25	1928,25
Республиканский бюджет	875	200	200	200	200	200
Иностранные инвестиции <sup>2</sup>	34632	3706	3707	3707	3707	3707
Средства населения	89646,6	7966,15	29193,55	28012,75	23143,75	14725,75
Проекты, не имеющие источников финансирования	8380	3869	3869	3870	3870	3870
ИТОГО:	158614,6	18989,4	40217,8	39038	34169	25751

Около 35% мероприятий, запланированных в рамках Программы, имеют под собой финансирование (в основном за счёт бюджета различных уровней, внешних заимствований и грантов и средств населения), что повышает вероятность эффективного и своевременного достижения поставленных стратегических целей.

**Проблемы в сфере мобилизации ресурсов.** В сфере мобилизации дополнительных ресурсов для покрытия финансирования проектов и мероприятий, которые не имеют под собой источники финансирования, местный ИОГВ не имеет достаточного потенциала, в частности в написании проектов, организации фандрейзинга, составлении инвестиционных проектов согласно требованиям потенциальных доноров (в частности процедур подачи заявки в ПГИ), отсутствие низкопроцентных долгосрочных кредитных продуктов, низкая информированность и отсутствие информации о донорах и их приоритетах и стратегий, не соответствующий инвестиционный климат, несоответствующий уровень налоговых сборов, развитость теневой экономики и коррупции на местном уровне.

<sup>2</sup> -проекты, которые имеют источники финансирования за счет иностранных инвестиций

Диаграмма 11. Удельный вес источников финансирования ПР



### 3. МОНИТОРИНГ И ОЦЕНКА

Одним из основных элементов системы менеджмента реализации ПР Бободжон Гафуровского района является система мониторинга и оценки (МиО). Она используется для оценки достижений деятельности в плане реализации целей программы. Система МиО дает возможность анализировать процесс реализации составленных планов и достижения намеченных показателей.

Проведение МиО в прозрачной и отчетливой форме, эффективность организации системы МиО, вовлечение народных депутатов, исполнительных органов всех уровней, местного самоуправления и партнеров по развитию являются основными принципами МиО.

Группа МиО будет создана решением Председателя района. Она будет состоять из отраслевых специалистов и работников аппарата. Группа будет управляться одним из заместителей председателя. Решением Председателя определяются полномочия членов группы. Совершенно важным является доступность всех необходимых документов членам группы для проведения мониторинга.

Ежегодный рабочий план составляется группой по МиО в начале каждого года. В данном плане охватываются мероприятия и результаты всех разделов программы.

Группа МиО проводит оценку реализации запланированной деятельности по программе и сравнивает полученные результаты с запланированными показателями. В случае невыполнения какой-либо деятельности или отклонения от показателей, выясняются причины и предлагаются методы и пути коррекции ситуации. Результаты МиО отражаются в ежегодных отчетах группы МиО, которые предоставляются Председателю района и затем населению посредством общественных слушаний.

Отдел статистики обеспечивает своевременный сбор данных, необходимых для эффективного МиО. В январе каждого года данные по МиО будут отражены в годовом отчете реализации ПР района.

## **Разработчики стратегической Программы социально-экономического развития района**

1. Хамидов С. Начальник отдела развития регионов, Министерства экономического развития и торговли РТ
2. Курбонходжаев Ю. Старший консультант по местному управлению ПРООН
3. Олимов М. Специалист ПРООН по связи бюджета и планирования;
4. Мадаминов Р. Специалист ПРООН по координации процесса планирования;
5. Дехконов Дж. Специалист ПРООН по планированию;
6. Сатторова Л. Специалист ПРООН по местному управлению
7. Азизова С. Специалист ПРООН по местному управлению
8. Норов А. Национальный консультант ПРООН;
9. Хакимов Х. Национальный консультант ПРООН;
10. Рахмонов З. Национальный консультант ПРООН;
11. Абдуллоев М. Национальный консультант ПРООН;

Подписано к печати 24.12.2012.  
Усл. п.л. 9,75. Гарнитура Times New Roman.  
Тираж 20 экз.



Отпечатано ООО «Контраст»  
г. Душанбе, ул. Н. Мухаммад, 26.