ҶУМҲУРИИ ТОҶИКИСТОН
ВИЛОЯТИ ХАТЛОН
МАҶЛИСИ ВАКИЛОНИ ХАЛҚИ НОҲИЯИ ФАРХОР

ҚАРОР

аз «29» 09 соли 2015 №263 ш. **Фархор**

Дар бораи тасдиқи Барномаи рушди иҷтимоӣ иқтисодии ноҳияи Фархор барои солҳои 2016-2020

Бо мақсади таъмини Барномаи рушди иҷтимоию иқтисодии ноҳияи Фархор барои солҳои 2016-2020, беҳтар намудани сатҳи хизматрасонӣ, ҷалби сармоягузории устувор, мутобиқи моддаҳои 8 ва 9-и Қонуни Конституцсионии Ҷумҳурии Тоҷикистон «Дар бораи мақомоти маҳаллии ҳокимияти давлати» Иҷлосияи сеюми Маҷлиси вакилони халқи ноҳияи Фархор даъвати панҷум. қарор мекунам:

1.Барномаи рушди иҷтимоию иқтисодии ноҳияи Фархор барои солҳои 2016-2020 тасдиқ карда шавад. (замима мегардад).

2.Бахши иқтисод ва савдо, меъморӣ ва шаҳрсозии мақомоти иҷроияи ҳокимияти давлатии ноҳия фехристи лоиҳаҳоеро, ки сарчашмаҳои маблағгузориашон номаълум аст, тартиб дода, лоиҳаҳо ба маблаггузорони ватаниву хориҷи пешниҳод карда шаванд.

3.Назорати иҷрои қарори мазкур ба зиммаи Коминссияи доимии Маҷлиси вакилони халқи ноҳия оид ба масъалаҳои тараққиёти саноат, энергетика, сохтмону меъморӣ, нақлиёт, алоқа ва хоҷагии роҳ, муовини якум ва муовинони раиси ноҳия вогузор карда шаванд.

Раиси
Маҷлиси вакилони
халқи ноҳияи Фархор Р.Мр. Раҳимзода Раъно

РЕСПУБЛИКА ТАДЖИКИСТАН

ХАТЛОНСКАЯ ОБЛАСТЬ

ИСПОЛНИТЕЛЬНЫЙ ОРГАН ГОСУДАРСТВЕННОЙ ВЛАСТИ ФАРХОРСКОГО РАЙОНА

ПРОГРАММА СОЦИАЛЬНО-ЭКОНОМИЧЕСКОГО РАЗВИТИЯ ФАРХОРСКОГО РАЙОНА

на 2016-2020 гг.

СОДЕРЖАНИЕ

Список сокращений **5**
Предисловие **6**

ГЛАВА 1. ОБЩЕЕ ПОЛОЖЕНИЕ И АНАЛИЗ СИТУАЦИИ В ФАРХОРСКОМ РАЙОНЕ. **8**
1.1. Административная и территориальная структура района 8
1.2. Культурные и историчекие сведения района 8
1.3. Природно-климатические условия и ресурсы района 9
1.4. Демографическая ситуауция района 9
1.5. Основные экономические и социальные тенденции района 10
1.6. Будущее видение района 10

ГЛАВА 2. ЭКОНОМИКА **13**
2.1. Сельское хозяйство 13
2.2. Промышленность 21
2.3. Малое и среднее предпринимательство 26

ГЛАВА 3. СОЦИАЛЬНАЯ СФЕРА **31**
3.1. Здравоохранение 31
3.2. Образование 34
3.3. Социальная защита 36
3.4. Культура и спорт 40

ГЛАВА 4. ИНФРАСТРКУКТУРА **43**
4.1. Жилищно-коммунальное хозяйство 43
4.2. Электроснабжение 45
4.3. Транспорт и связь 47

ГЛАВА 5. ГОТОВНОСТЬ К ЧРЕЗВЫЧАЙНЫМ СИТУАЦИЯМ **49**

ГЛАВА 6. РЕСУРСНОЕ ОБЕСПЕЧЕНИЕ **56**
6.1. Ресурсное обеспечение 57

ГЛАВА 7. СИСТЕМА МОНИТОРИНГА И ОЦЕНКИ **59**

Приложения: стратегии развития Фархорского района по отраслям **60**

СПИСОК СОКРАЩЕНИЙ

АВП	Ассоциация водопользователей
АИГ	Активная инициативная группа
АМИ	Агентство мелиорации и ирригации
В/И	Внутренние инвестиции
ГКИУИ	Государственный комитет по инвестициям и управлению государственным имуществом
ДХ	Дехканское хозяйство
РЕАКТ	Координационная группа быстрой оценки чрезвычайных ситуаций
ГЭС	Гидроэлектростанция
И/И	Иностранные инвестиции
М/Б	Местный бюджет
МЗСЗН	Министерство здравоохранения и социальной защиты населения
МЗФ	Микрозаемный фонд
МИОГВ	Местный исполнительный орган государственной власти
МиО	Мониторинг и оценка
МО	Местные организации
МОМ	Международная организация миграции
МОН	Министерство образования и науки
МСП	Малое и среднее предпринимательство
МСХ	Министерство сельского хозяйства
МТ	Министерство транспорта
МТМЗН	Министерство труда, миграции и занятости населения
МУ	Местное управление
МФ	Министерство финансов
МЭП	Министерство энергетики и промышленности
МЭР	Местное экономическое развитие
МЭРТ	Министерство экономического развития и торговли
НСР	Национальная стратегия развития
ОО	Общественное объединение
ПГИ	Программа государственных инвестиций
ПМСП	Первичная медико-санитарная помощь
ПРООН	Программа развития Организации Объединенных Наций
ПРС	Программа развития сообществ
ПГТ	Поселок городского типа
Р/Б	Республиканский бюджет
РГ	Рабочая группа по секторам
СВОТ	Сильные, слабые стороны, возможности и угрозы
СМиО	Система мониторинга и оценки
СПУБНТ	Стратегия повышения уровня благосостояния населения Таджикистана на 2013-2015 годы
С/С	Собственные средства
СПК	Сельскохозяйственный производственный кооператив
ТБО	Твердые бытовые отходы
ТЭЦ	Теплоэлектроцентраль
ФАО	Продовольственная и сельскохозяйственная организация ООН
ЦПД	Центр поддержки джамоата
ЦСИ	Центр стратегических исследований при Президенте Республики Таджикистан
ЦРТ	Цели Развития Тысячелетия

ПРЕДИСЛОВИЕ

Программа социально-экономического развития Фархорского района на 2016-2020 гг. является среднесрочным стратегическим документом, определяющая цели, задачи и конкретные меры для различных отраслей экономического и социального развития района.

В процессе разработки данной Программы учитывались требования Закона Республики Таджикистан "О государственных прогнозах, концепциях и программах социально-экономического развития Республики Таджикистан", «Методическое руководство по разработке и реализации программ социально-экономического развития городов и районов Республики Таджикистан" (одобренное Министерством экономического развития и торговли Республики Таджикистан) и стратегически важные документы - Цели развития тысячелетия, "Национальная стратегия развития Республики Таджикистан на период до 2015 года", "Стратегия повышения уровня благосостояния народа Таджикистана на 2013-2015 годы", отраслевые и региональные программы.

Основной целью Программы является обеспечение устойчивого развития реальных отраслей на основе использования местных ресурсов, улучшение современных социальных услуг и повышение качества жизни населения района. Данная Программа, как основной документ, определяет основные приоритетные направления и будущую политику социально-экономического развития района на среднесрочный период.

Программа социально-экономического развития района включает в себя 224 проекта на общую сумму 325,6326 млн. сомони, из которых 52 проекта на общую сумму 68,2916 миллионов сомони относятся к экономической сфере, 106 проектов на сумму в 88,689 млн. сомони к социальному сектору, 48 проектов на сумму 165,104 млн. сомони к инфраструктуре, 10 проектов к охране окружающей среды, чрезвычайным ситуациям и гражданской обороне на сумму 1,345 млн. сомони и 8 проектов на сумму 2,203 млн. сомони к ресурсному обеспечению.

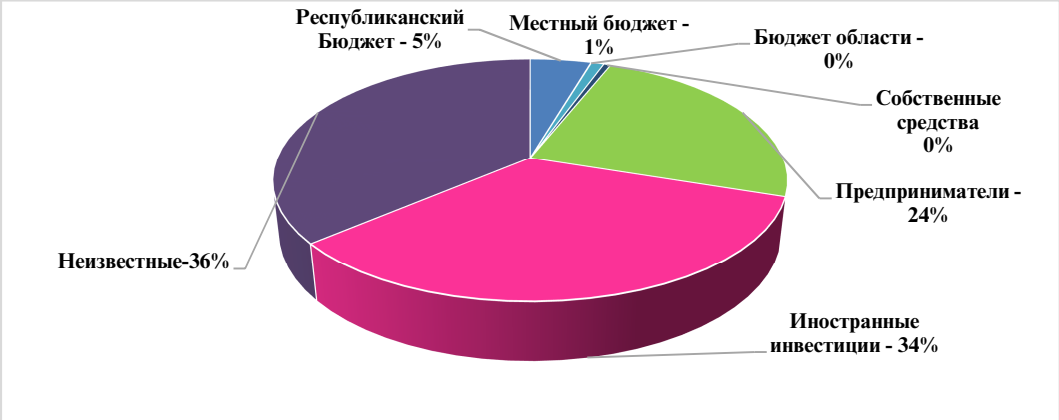

Оценка общей стоимости Программы развития Фархорского района показала, что только 64% проектов имеют определенный источник финансирования.

Источники финансирования Программы развития Фархорского района

Распределение средств «Программы социально-экономического развития Фархорского района на 2016-2020 гг.» за счет всех источников финансирования (тыс. сомони)

Отрасли	Всего	2016	2017	2018	2019	2020
Сельское хозяйство	11026,6	1399,2	1546,6	2301,6	3303,6	2475,6
Промышленность	49 845,0	6400,0	11195,0	13675,0	10675,0	7900
Малое и среднее предпринимательство	7420,0	1405,0	2505,0	2405,0	605,0	500,0
Итого, экономический блок	68291,6	9204,2	15246,6	18381,6	14583,6	10875,6
Образование	74484	8120	23663	23741	15860	3100

Отрасли	Всего	2016	2017	2018	2019	2020
Здравоохранение	6569,5	1100	2240	2105	1020	104,5
Социальная защита	4181,5	514	1064	1064	1014	525,5
Культура, спорт и туризм	3454	114,0	885,0	905,0	750	800,0
Итого социальный блок	88689	9848	27852	27815	18644	4530
Питьевое водоснабжение	71529,0	1183,0	17465,0	19151,0	16390,0	17340
Жилищно-коммунальное хозяйство	11045,0	270,0	460,0	2560,0	3460,0	4295,0
Энергоснабжение	3530	680	810	920	920	200
Транспорт, дороги и коммуникация	79000,0	12850	13950,0	16150	22950,0	13100,0
Итого, инфраструктура	165104,0	14983,0	32685,0	38781,0	43720,0	34935,0
Защита окружающей среды и чрезвычайные ситуации	1345	242,5	362,5	345	265	130
Ресурсное обеспечение	2203,0	204,0	475,0	483,0	519,0	522,0
Всего, ПРР	325632,6	34481,7	76621,1	85805,6	77731,6	50992,6
Республиканский бюджет	14780	1370	5193	3510	3455	1252
Областной бюджет	120		60	60		
Местный бюджет	3038	796,5	837,5	658	324	422
Собственные средства	1700	160	675	627,5	195	42,5
Предприниматели	77560	12155	21530	23425	13815	6635
Внешние инвестиции	110506,6	9570,6	23560	27696	28855	20825
Неопределенные	117928,0	10119,6	24667,6	30619,1	30827,6	21694,1

ГЛАВА 1. ОБЩЕЕ ПОЛОЖЕНИЕ И АНАЛИЗ СИТУАЦИИ В ФАРХОРСКОМ РАЙОНЕ

1.1. Административная и территориальная структура района

Фархорский район расположен в юго-восточной части Республики Таджикистан, он был создан как район в 1930 г. Географические координаты - 37 ° 30' северной широты и 69 ° 24' восточной долготы. С севера район граничит с Восейским и Дангаринским районами, с юго-запада с Пянджским и Вахшским районами и районом Дж. Руми, с востока с районом Хамадони, с юга с Исламской Республикой Афганистан. Расстояние с севера на юг - 61 км. и с востока на запад 35 км. Общая площадь Фархорского района 1,2 тысяч квадратных километров, поселок городского типа (пгт) Фархор является административным центром района.

Территориально-административная карта Фархорского района

Район состоит из 9 сельских джамоатов (Даркад, 20-солагии Истиклолияти Точикистон, Фархор, Ватан, Гайрат, Зафар, Дехконарик, Гулшан, Галаба) и пгт. Фархор.

Административно-территориальная структура Фархорского района

№	Наименование селений	Хозяйства	Население
1.	Даркад	1507	14039
2.	«20-солагии истиклолияти Точикистон»	1702	14736
3.	Фархор	1389	12057
4.	Ватан	2500	22515
5.	Гайрат	1688	16143
6.	Зафар	1452	13834
7.	Дехконарик	1475	12648
8.	Гулшан	1527	12418
9.	Галаба	1277	9278
10.	Пгт. Фархор	3277	23903
	Всего по району	17794	151571

1.2. Культурно-исторические сведения

Фархор является древним и имеет богатую историю. По словам доктора истории и археологии Эркиной Гуломовой, Фархорский район является «открытым историческим музеем». Многие историки именно в этом восхитительном уголке сделали множество открытий и доказали тысячелетнюю историю нашего народа. Еще в 60-е годы прошлого века историк,

основатель школы таджикский археологии, академик В.А. Литвинский вместе со своим учеником Х.Ю. Мухиддиновым во время археологических поисков, которые были проведены в местности "Морон" и "Саксанохул", обнаружили поселения древних людей, относящиеся к периоду неолита (3700 лет). Кроме того, в Фархорском районе есть местность "Золи зар", которая расположена на площади 8 га. В этой местности, по мнению историков, был древний город, история которого охватывает период с Кушанского до монгольского нашествия.

1.3. Природные и климатические условия

Несмотря на то, что район расположен в южной части республики, климат Фархора разнообразный. Здесь наблюдаются снегопады и заморозки, субтропическая влажность и степная сухость. Ежегодно наблюдаются осадки до 300-400 миллиметров. В зимнее время температура воздуха составляет до 18-23 градусов мороза, а летом, в среднем 43- 45 градусов тепла. В целом, климат района теплее, чем в других соседних районах, поскольку гора Сиёх и высоты Уртабуза и Олимтоя как искусственные стены препятствуют холодным северным ветрам.

Район имеет богатые водные ресурсы. Фархорскую долину окружают Пянджская и Сурхобская реки с юго-запада и северо-запада. Сурхобская река используется в качестве источника рыбной ловли. Сиёхкух в основном являлся также зимним пастбищем животноводческих хозяйств Раштского и Нурободского районов и части Согдийской области. Его предгорья используются для выращивания животноводческого корма. Сиёхкух является надежным ресурсом строительных материалов района и области.

1.4. Демографическая ситуация

По состоянию на 01.01.2015 г., согласно статистическим сведениям, в Фархорском районе зарегистрировано более 151, 8 тыс. населения, из которых 49,9% женщины. В этнической структуре, большую часть населения составляют таджики (132320 чел.).

Этническая структура Фархорского района

Согласно анализам, естественный прирост населения в 2014 году по сравнению с 2013 г. в среднем составил более чем 1,02%, что связано с увеличением числа родов в 2014 году. Как показывают статистические данные, в течение последних трех лет увеличились случаи разводов. Если в 2012 году количество разводов в районе составило 71 случаев, то эта цифра в 2014 году составила 94.

Основные демографические показатели Фархорского района на 2012-2014 гг.

Годы	Рождение	Кол-во смерти	Кол-во браков	Развод	Естественный прирост населения
2012	4068	586	2082	71	1,02 %
2013	4233	466	2136	89	1,02%
2014	5055	575	2138	94	1,02%

Половозрастная структура населения Фархорского района в 2014 г.

Возраст	Всего	%	В том числе девушки/женщины	% девушки/женщины
Дети в возрасте до 14 лет	72864	48,0	35776	49,1
Население среднего возраста	71358	47,0	35137	49,8
Население пенсионного возраста (63 мужчины /58 женщины) и старше	8349	5,0	4835	57,9
Всего	151571	100	75748	49,9

Официальные данные показывают, что население Фархорского района на 48% состоит из детей в возрасте до 14 лет, на 46,5% из населения среднего возраста и на 5,5% из населения пенсионного возраста.

1.5. Основные экономические и социальные тенденции Фархорского района

Экономика района считается многоотраслевой, в ней значительную роль играет сельское хозяйство и промышленность. Сельское хозяйство Фархорского района в основном состоит из таких отраслей, как растениеводство, в том числе хлопководство, выращивание зерновых культур, картофелеводство, садоводство, виноградарство и животноводство. Развитию этой отрасли препятствует ряд факторов, в том числе плохое мелиоративное состояние сельскохозяйственных земель, отсутствие качественных семян, удобрений и пестицидов, изношенность сельскохозяйственной техники, низкий уровень культуры членов хозяйств по эффективному землепользованию, несоответствие требованиям качества продукции предприятий по переработке фруктов и овощей, отсутствие услуг по распространению сельскохозяйственных знаний, упразднение специальных ферм по разведению крупного рогатого скота, отсутствие повторного производства, слабая организация кормовой базы, низкая продуктивность животноводства, отсутствие племенного крупного рогатого скота.

Повышение уровня экономики района и благополучие его населения связаны с решением проблем обеспечения населенных пунктов электричеством, развитием малой и нетрадиционной энергетики, созданием инфраструктуры, надежной системы транспорта и коммуникаций.

За последние пять лет реализована программа социально-экономического развития Фархорского района на 2011-2015 годы, которая дала хороший импульс экономическому и социальному развитию района. Настоящая программа включала в себя 225 приоритетных проектов на общую сумму 101834.6 тыс. сомони, из которых были выполнены 162 проекта на общую сумму 107116.2 тыс. сомони. Следует отметить, из реализованных проектов 28 проектов на общую сумму 8557.2 тыс. сомони приходится на сектор экономики, 97 проектов на общую сумму 81633.4 тыс. сомони на социальную сферу, 12 проектов на общую сумму 14784 тыс. сомони на сектор инфраструктуры, 12 проектов на сумму 1523.5 тыс. сомони на защиту окружающей среды и чрезвычайных ситуаций и 13 проектов на сумму 618,1 тыс. сомони на ресурсное обеспечение.

1.6. Видение Фархорского района

Фархорский район - один из живописных уголков Куляба, имеет хорошие экологические условия, безопасен с точки зрения чрезвычайных ситуаций. Район, как развитый центр по производству и обработке промышленных и сельскохозяйственных продуктов, стал важным регионом приграничной и международной торговли, что привело к развитию социаль-

ной и экономической инфраструктуры, культуры и досуга, и в целом повышению показателей жизни населения.

Данное видение составлено на основе Сильных, слабых сторон, возможности и угрозы развития Фархорского района с учетом внешних возможностей и угроз.

Анализ общей ситуации Фархорского района (SWOT)

Положительные стороны	Отрицательные стороны
➢ Наличие природных ресурсов; ➢ Наличие урожайных земель; ➢ Наличие трудовых ресурсов; ➢ Благоприятные климатические условия для растениеводства, садоводства, животноводства, особенно хлопководства, картофелеводства; ➢ Наличие пастбищ республиканского значения; ➢ Наличие квалифицированных специалистов. ➢ Наличие промышленных предприятий по переработке хлопка, ткачеству, переработке фруктов и овощей; ➢ Наличие инженерно-коммуникационной структуры; ➢ Расположение района в приграничной зоне; ➢ Наличие богатого опыта по выращиванию хлопка и других технических культур; ➢ Наличие условий для выращивания бахчевых культур; ➢ Наличие социальной инфраструктуры (учреждения здравоохранения, образования социальной защиты, культуры и досуга); ➢ Гостеприимный народ; ➢ Наличие лечебных горных и лесных трав; ➢ Древняя история и наличие исторических памятников.	➢ Неэффективное использование природных ресурсов; ➢ Несоблюдение севооборота сельскохозяйственных земель; ➢ Изношенное состояние орошаемых земель; ➢ Высокий уровень грунтовых вод, засолённость посевных земель и их деградация; ➢ Нехватка рабочих мест; ➢ Отъезд трудоспособной потенциальной рабочей силы и высококвалифицированных специалистов в трудовую миграцию; ➢ Низкий уровень заработной платы в бюджетных и сельскохозяйственных организациях; ➢ Деградация существующих пастбищ и несвоевременное принятие соответствующих мер; ➢ Низкий уровень эффективности сельскохозяйственного и промышленного производства, доходности ресурсов; ➢ Неустойчивое развитие местной экономики; ➢ Недостаточная урожайность и доступ ДХ к средствам производства; ➢ Отсутствие современных малых предприятий по переработке сельскохозяйственной продукции, соответствующих современным требованиям рынка; ➢ Низкий уровень навыков ДХ по сушке фруктов и овощей; ➢ Наличие рынков продажи продукции; ➢ Неэффективное использование возможностей приграничной торговли и экспорта местной продукции; ➢ Низкий уровень логистического снабжения; ➢ Низкий местный потенциал по экспорту отечественной продукции; ➢ Несоответствие спросу уровня коммунальных и бытовых услуг, общественного питания и т.д.; ➢ Отсутствие льготных банковских кредитов с низкими процентными ставками; ➢ Высокий уровень детской смертности и туберкулеза; ➢ Плохое состояние материнского здоровья; ➢ Высокий уровень безработицы; ➢ Недостаточный доступ населения к качественным услугам дошкольных учреждений, особенно в сельской местности; ➢ Занятия в общеобразовательных школах в трех сменах и удаленность сельских начальных школ; ➢ Несоответствие требованиям состояния большинства образовательных учреждений, учреждений здравоохранения, культуры, спорта и социальных учреждений; ➢ Низкий доступ к качественной питьевой воде (только 4,5%);

	➢ Изношенность линий электроснабжения, водопроводных труб; ➢ Низкое качество питьевой воды в сельской местности; ➢ Изношенность дорог; ➢ Зависимость местного бюджета от дотаций; ➢ Отсутствие достаточных ресурсов для охраны окружающей среды; ➢ Неустойчивость в ценах; ➢ Нестабильность электроснабжения.
Возможности	Угрозы
➢ Наличие возможностей для развития приграничной торговли и заинтересованность Правительства РТ, доноров и международных организаций по данному вопросу; ➢ Наличие возможностей для финансирования проектов ПРР; ➢ Реализация проектов в рамках деятельности международных организаций; ➢ Освоение земель в рамках реализации государственных программ; ➢ Заинтересованность отечественных и зарубежных инвесторов и доноров; ➢ Наличие возможностей для поддержки местных предпринимателей республиканского значения и государственных деятелей.	➢ Нестабильность политической ситуации на границе; ➢ Изменение климата; ➢ Стихийные бедствия; ➢ Повышение уровня воды в реках Сурхоб и Пяндж, которые могут привести к наводнениям; ➢ Появление саранчи; ➢ Эпидемия и пандемия.

ГЛАВА 2. ЭКОНОМИКА

2.1. Сельское хозяйство

Фархорский район считается одним из аграрных регионов страны и сельское хозяйство играет важную роль в его экономической жизни.

Переход республики к рыночным отношениям и новым экономическим, социальным и политическим условиям создал необходимость переход существующих коллективных хозяйств Фархорского района на новые формы собственности и управления. В результате, на основе коллективных хозяйств были созданы 3967 дехканских хозяйств и производственных кооперативов. В последние годы в соответствии с осуществлением реформы сельскохозяйственного сектора в районе наблюдается тенденция перехода дехканских хозяйств и кооперативов к относительно мелким хозяйствам (индивидуальные и семейные ДХ). К 1 января 2015 года, более 150 фермеров и кооперативов были модернизированы и на их основе были созданы 525 индивидуальных хозяйств. Местные эксперты считают, что мелкие хозяйства или индивидуальные и семейные хозяйства являются экономически эффективными и достигнуты хорошие финансовые результаты. Теперь для этих хозяйств возникает необходимость объединения в дехканские хозяйства.

Сельское хозяйство играет особую роль в экономике Фархорского района, так как 80% от общего объема производства района относится именно к данной отрасли и 65% работоспособного населения трудятся в этой отрасли. Кроме того большое количество вернувшихся трудовых мигрантов на родину также занимаются сельским хозяйством.

Объем производства сельхозпродукции в тыс. сомони

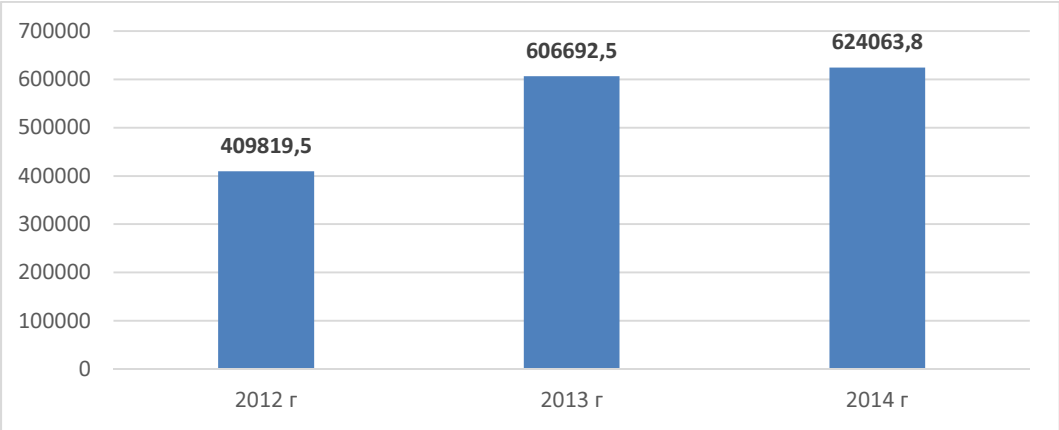

В 2014 году общий объем производства сельскохозяйственной продукции составил 600,3 миллионов сомони, из которых 409, 7 миллионов сомони относится к сектору растениеводства и составляет 68,2%. 190, 6 миллионов сомони приходится на животноводство и его доля составляет 31,7%.

Землепользование. Общий земельный фонд района составляет 118,311 тысяч гектаров, из которых 88,1% (104,280 га) сельскохозяйственные земли. Из общей площади сельскохозяйственных угодий посевные земли составляют 24562 га, и 74,5% (18 368 га) составляют орошаемые земли.

Общая площадь приусадебных участков района составляют 3170 га, и 2,7% из них относятся к фонду районных земель. В районе земли частных хозяйств составляют 899 гектаров, или 0,76% (президентские земли).

В сельскохозяйственном секторе района пахотные земли в основном используются для хлопководства, выращивания зерно-бобовых культур, овощеводства, бахчеводства, картофелеводства, кормов для животноводства, садоводства и виноградарства.

Категория земель Фархорского района в 2014

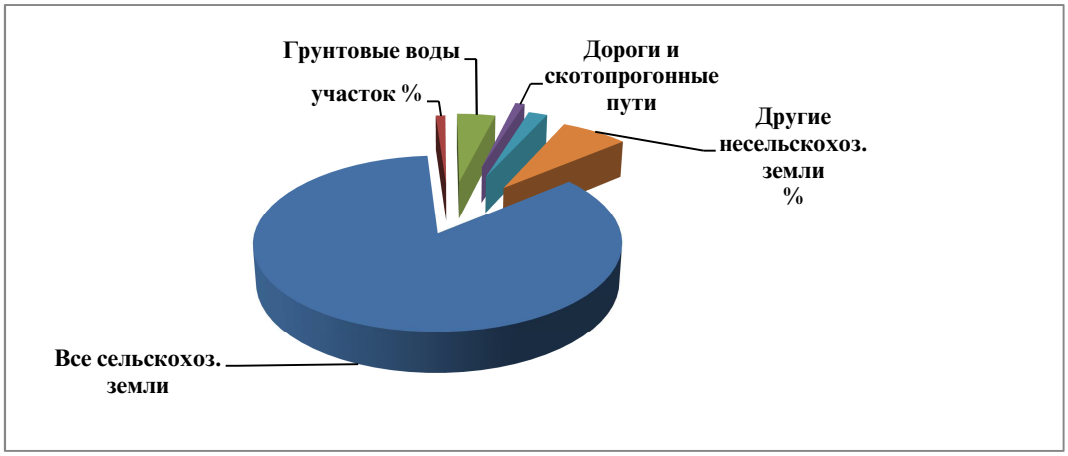

Структура использования сельскохозяйственных угодий Фархорского района в 2014 г.

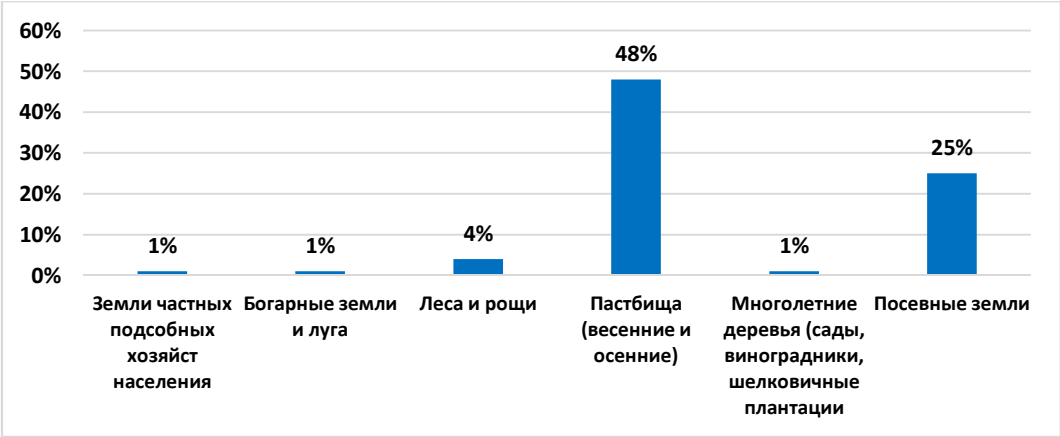

Структура посевных земель Фархорского района в 2014 г.

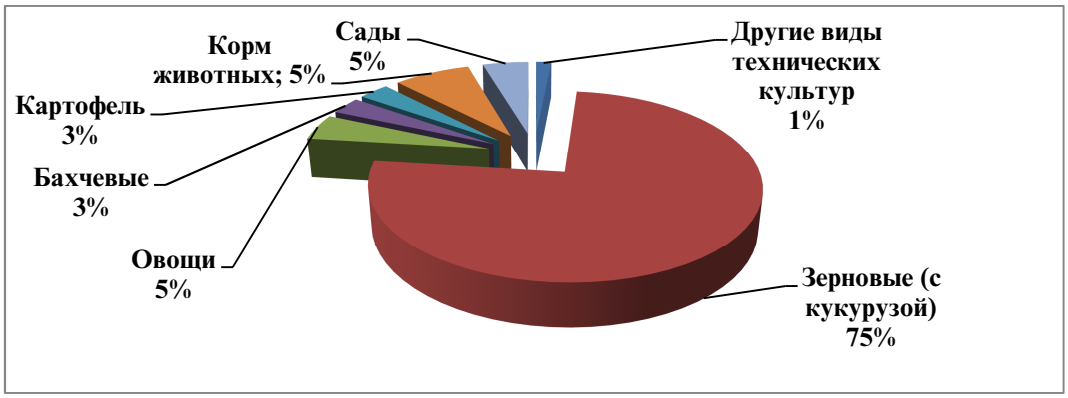

В 2014 году наблюдалась тенденция уменьшения хлопковых площадей, причиной которой является расширение полей посева зерновых культур, садов, овощей и бахчевых культур для обеспечения продовольственной безопасности района. Основными факторами уменьшения посева хлопка в 2013 году – это в том числе уменьшение первоначальной стоимости на мировых рынках, снижение эффективности, ухудшение финансового состояния хлопкосеющих хозяйств, задолженность перед финансовыми и фьючерскими организациями, налоговыми органами, ухудшение мелиоративного состояния земель. В 2014 году все виноградные поля были заново посажены. Местные специалисты полагают, что причиной потери виноградарства района в ос-

новном является изменение климата (повышение температуры воздуха в последние годы), распространение инфекционных заболеваний, ухудшение мелиоративного состояния земли.

Растениеводство. Анализ показывает, что в последние годы объем производства всех видов продукции растениеводства имеет тенденцию роста (в частности производство хлопка, зерновых, овощей). Увеличение объема производства хлопка, зерновых, овощей и других видов продукции растениеводства происходит одновременно с уменьшением посевных площадей и увеличением урожайности сельскохозяйственных культур.

Общий объем производства растениеводческой продукции (тонна)

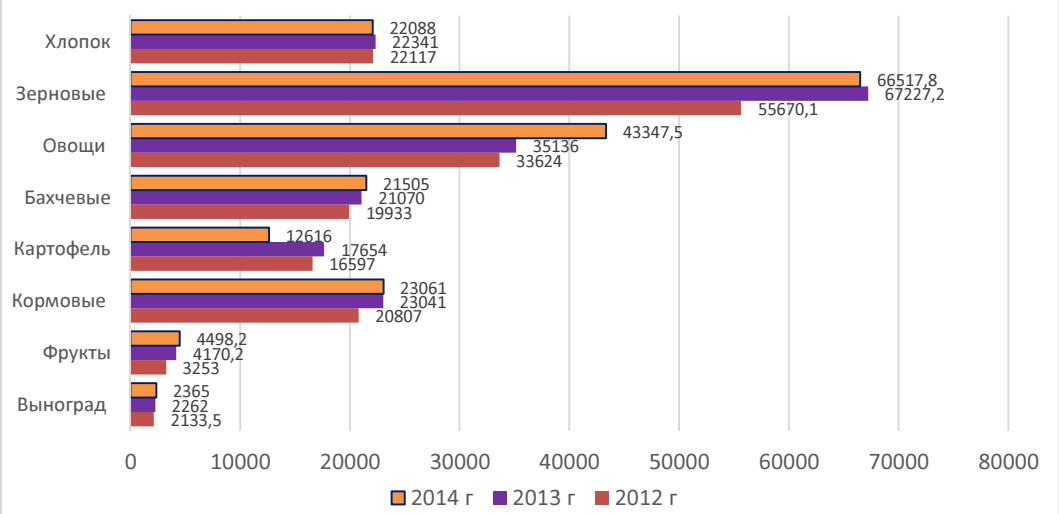

В последние годы, по официальным данным, наблюдается повышение урожайности сельскохозяйственных культур, особенно хлопка, зерновых, овощей, бахчевых, картофеля, причиной которому является улучшение мелиоративного состояния орошаемых земель, использование качественных семян, удобрений и ядохимикатов.

Урожайность культур в районе Фархор за 2012-2014 годы (центнер от 1 га)

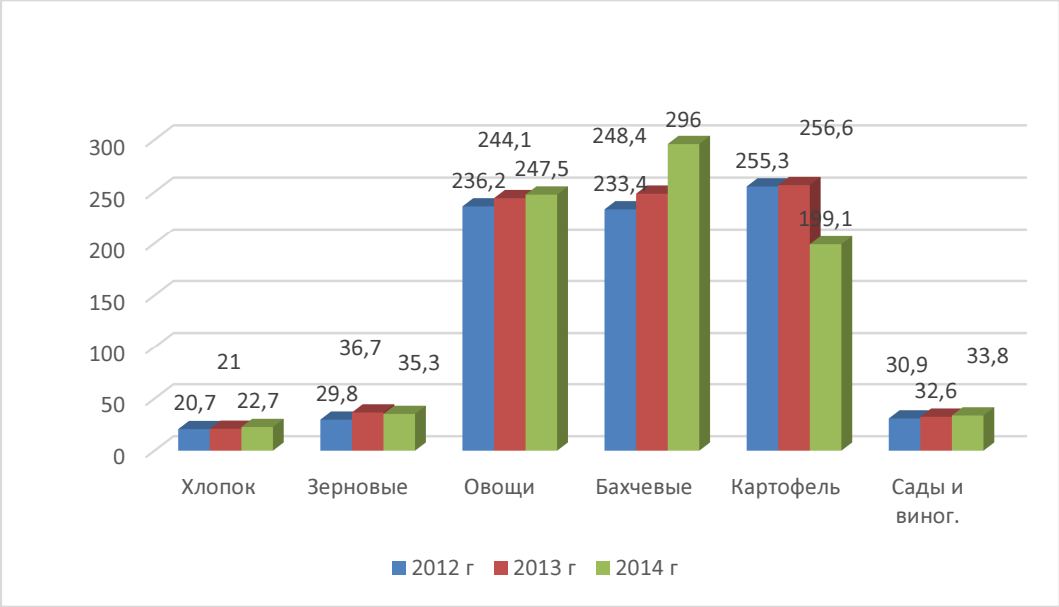

Хлопководство. Хлопководство является одной из основных отраслей сельского хозяйства, на долю которой приходится 8% производства продуктов растениеводства. Следует

отметить, что в последние годы из-за относительно низкой стоимости хлопка на мировых рынках постепенно уменьшилась эффективность его производства. Основные проблемы этой области могут быть интерпретированы следующим образом:

- Низкое качество семян;
- Изношенность сельскохозяйственной техники;
- Высокая стоимость топлива, минеральных удобрений и пестицидов;
- Отсутствие центра по борьбе с вредителями;
- Плохое мелиоративное состояние земель;
- Высокие проценты по кредитам и отсутствие льготных кредитов;
- Отсутствие государственных субсидий в данном секторе;
- Неправильное использование земельного оборота;

В Фархорском районе есть хорошие возможности для развития зерноводства, растениеводства, рисоводства, картофелеводства, бахчевых культур и фруктов, в том числе цитрусовых, так как климат района благоприятен для выращивания этих культур. Развитию этих отраслей препятствуют отсутствие новых агротехнических методов, отсутствие качественных семян, низкая культура хозяйств по эффективному использованию земли, потребность в строительстве теплиц и инновационных агротехнологиях, новых ирригационных и культивационных методах, отсутствие переработки фруктов овощей, низкая осведомленность населения по маркетингу и налогообложению. Разрозненность ДХ, индивидуальная форма и трудность контроля со стороны соответствующих структур ИОГВ Фархорского района приводит к необходимости их объединения в рамках Программ и современных сельскохозяйственных стратегий.

Обеспечение оросительной водой. В районе вопросом подачи оросительной воды занимается Государственное управление мелиорации и ирригации Фархорского района, относящееся к Агентству мелиорации и ирригации при Правительстве Республики Таджикистан. На балансе этого предприятия находятся 420,4 км межхозяйственных дренажных каналов, 5 насосных станций, 1 водозаборное сооружение "Сурхобканал" от реки Пяндж 1466 гидротехнических сооружений, 222 водоизмерительных объектов, 60,4 км водопроводных труб размером от 200 до 500 мм, 20 единиц техники и оборудования (в том числе 6 экскаваторов, 3 бульдозера, 4 транспортных средства, автокран), ремонтная мастерская и станции обслуживания машин и механизмов, расположенных в центре поселка Фархор.

Объекты водоснабжения Фархорского района, 2014 г.

Наименование объектов	Количество объектов водоснабжения	Длина каналов	
		км	Очищенные
Канал «Шохаи чап»	12765	33,3	-
Сеть водоснабжения	9857	6.9	2,2
Сеть насосной станции №1	5721	5,2	4,3
Магистральный канал	4646	7,1	1,8
Канал ЛР-10	1086	7,6	2,1
Канал ЛР-14	1100	5,3	2,6
Канал ЛР-17	340	4	-
Канал ЛР-18	1077	6,5	3,2
Канал ЛР-20	1297	5	0,6
Канал ЛР-28	762	4,1	-
Канал ЛР-32-1	181	4,2	-
Канал ЛР-36	337	2,3	0,7
Р-1	3726	15,8	1,8
Канал Каранги – Патта	600	11,1	-

Проблема орошения новых земель и повышения их мелиоративного состояния является также одной из актуальных проблем в сельскохозяйственном секторе, которая оказывает

негативное влияние на развитие сельского хозяйства. В 2014 году площадь орошаемых сельскохозяйственных земель Фархорского района составила 21,3 тысяч гектаров. Для обеспечения земли оросительной водой, вода в основном берется из реки Пяндж через центральные объекты водоснабжения "Чубек" района Хамадони, и подается в район по водораспределительным сетям. Из общей площади орошаемых земель 5,1 тыс. гектаров обеспечивается посредством насосных станций, а остальные орошаются самотеком.

Основные проблемы в секторе мелиорации Фархорского района - это недостаточное финансирование сектора, задолженность за услуги водоснабжения со стороны пользователей ирригационной воды (9 Ассоциаций пользователей ирригационной воды), недостаточная очистка мелиоративных сооружений, особенно внутрихозяйственных дренажей и каналов в течение последних 10-15 лет в связи с низким уровнем материально-технического снабжения, неудовлетворительное финансовое состояние дехканских хозяйств и их разрозненность.

Мелиоративное состояние орошаемых земель Фархорского района в 2014 г.

Мелиоративное состояние орошаемых земель	%
Орошаемые земли с неудовлетворительным состоянием	4,15
Орошаемые земли с удовлетворительным состоянием	95,85

По мнению местных экспертов, 1019 гектаров орошаемых земель находятся в неудовлетворительном мелиоративном состоянии в связи не проведением очистки дренажных каналов и высоким уровнем грунтовых вод.

Уровень грунтовых вод в Фархорском районе в 2014 г.

Уровень грунтовых вод	Площадь (га)
То 1 м	661
1 – 1.5м	1285
1.5 - 2 м	3536
2-3м	8357
3.5м	4436
5 и более	6273
Всего:	24548

В 2014 году Государственным управлением мелиорации и ирригации Фархорского района были очищены 24 км. межхозяйственных каналов, а в 2015 году еще 25 км дренажных коллекторных сетей будут очищены с помощью специальной техники.

Мелиоративные сооружение Фархорского района, которые находились на балансе Государственного управления мелиорации и ирригации и АВП Фархорского района в 2014 г.

Наименование организации	Государственное управление мелиорации и ирригации Фархорского района	АВП
Насосные станции	5	
Насосные сети для сточных вод	42,5 км	
Открытые каналы	146,9 км	225,7 км
Закрытые каналы		48,0 км
Каналы	223,6 км	412,5 км

Задолженность Государственного управления мелиорации и ирригации Фархорского района по электроэнергии, налогам и заработной плате работникам за 2014 г.

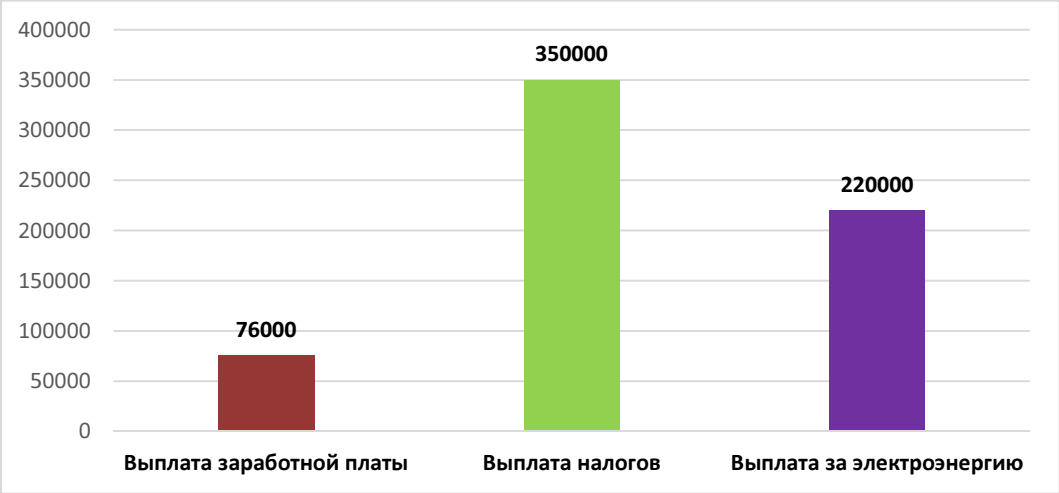

В рамках данной Программы для улучшения услуг Государственного управления мелиорации и ирригации Фархорского района предусмотрено решение следующих вопросов: ремонт и замена 12 станций и электродвигателей насосных станций Уртабуз 4, 8 шт. насосов и электродвигателей насосных станций Уртабуз 1, замена 1 км. труб высокого давления размером от 800 до 1200 мм. на машинных насосных станциях Уртабуз, очистка 72 км. внутрихозяйственных каналов и дренажей, 40 км. каналов, ремонт 37 единиц гидротехнических и водораспределительных сооружений, поставка в данное предприятие землеройной техники - 2 экскаватора Хёндай, 2 автокрана и 2 бульдозера, строительство водосброса в пункте 453 канала Шохаи чап (левая ветка), строительство водоочистительного резервуара объемом 100 $м^3$ / сек в пункте 32 магистрального канала Чубек района Хамадони для предотвращения заполнения илом и песком водораспределительных сетей и насосного оборудования и улучшение мелиоративного состояния сельскохозяйственных угодий, ремонт и восстановление 5 км. водопроводных труб местечка Уртабуз, выполнение 5,5 км. подпорных работ на берегу реки Пяндж (местности Джайрали 400 м., Калъаи Пушкок 600 м, в пгт. Фархор на территории Заставы 4- 600 м., Заставы 3- 1500 м., местности Кокул-Заставы 2- 2000 м.), выполнение берегоукрепительных работ на берегу реки Сурхоб протяженностью 13 км. в месте впадения в канал КС4- 700 м., Сомончи 500 м., село Хакикат 2000 м., в местности 1 Мая 1 800 м., кишлаке Нури Шарк - 400 м., племенном совхозе Хисор - 700 м., кишлаке Галаба - 1500 м., на канале Кокул -2, расположенном в селе Сурхоб - 700 м/, восстановление 900 м. плотины и 12 км. канала Кокул 2).

Состояние АВП Фархорского района в 2014 г.

Наименование АВП	Хозяйства	Год основания	Площадь обслуживания	Оценка деятельности АВП
Даркад	д/х Даркад	2010	1937	Неустойчивая
Комсомол	д/х Комсомол	2007	2082	Неустойчивая
Уртабуз	д/х Гулшан	2007	3153	Неустойчивая
Сурхоб	д/х Галаба	2007	1601	Неустойчивая
Фархор	д/х Фархор	2014	1802	Неустойчивая
К. Маркс	д/х Гайрат	2007	1777	Неустойчивая
Сароб	д/х Зафар	2007	1744	Неустойчивая
Ватан	д/х Ватан	2007	2840	Неустойчивая
Коммунизм	д/х Дехконарик	2007	2013	Неустойчивая

Одна из проблем водоснабжения это рост объема задолженности хозяйств перед Государственным управлением мелиорации и ирригации Фархорского района по оплате услуг водоснабжения.

В районе действуют 9 Ассоциаций водопользователей, общая площадь обслуживания которых составляют 18941 гектаров земли.

Животноводство. Животноводство, наряду с другими секторами, является одним из основных сельскохозяйственных секторов района, его относительная доля в валовой сельскохозяйственной продукции составляет 28,8 процентов. В 2014 г. животноводы района произвели продукцию в размере 195,9 млн. сомони, что по сравнению с 2013 г. больше на 1,1 раза.

Объем производства продукции животноводства в Фархорском районе в 2011-2014 гг.

Наименование продукции	Ед. измерения	2011 г.	2012 г.	2013 г.	2014 г.
Мясо (в живом весе)	тн	5627	5651	6145	146,7
Молоко	тн	16232	16635	17556	17929
Яйца	тыс.шт.	1526	1611	1628	1645
Шерсть	тн	134	136	143	111,5
Мед	тн	27	28,6	29,8	33,5
Кокон	тн	49	38,5	40,2	31,5

Согласно официальным статистическим данным, в 2014 г. в районе имеется 47843 голов крупного рогатого скота, 102551 овец, коз, 71775 птиц и 2203 голов лошадей, которые в основном относятся к домохозяйствам населения.

Поголовье скота в Фархорском районе в 2012-2014 (голов.)

Показатель	2012	2013	2014
Крупные животные	47775	47783	47843
Козы, овцы	100867	101727	102551
Птицы	71182	71262	71775
Лошади	2193	2195	2203

В последние годы наблюдается тенденция увеличения количества всех видов животных, главной причиной которой является поощрение населения в разведении животных, их естественный рост (для большой части населения района является одним из источников дохода). Кроме того, расширение полей кормовых культур является одним из факторов увеличения количества животных.

Фархорский район имеет благоприятные условия для выращивания мелкого рогатого скота, так как, на территории района имеются 52912 гектаров весенне-осенних пастбищ, которые имеют не только районное, но региональное значение. Основной проблемой сектора является ухудшение ухода за пастбищами и управление их запасами.

В Фархорском районе осуществляет деятельность государственное племенное хозяйство "Гиссар", на балансе которого числятся 17749 голов мелкого породистого скота, в том числе 6151 овец, 79 голов крупного рогатого скота и 96 лошадей. Каждый год для разведения овец в других районах республики продаются более чем 1200 голов мелкого скота. В данном хозяйстве существует проблема водоснабжения, для решения которой необходимо проведение 12 км водопроводной линии и установка насосных станций.

В рамках реализации «Программы развития рыбной отрасли в Республике Таджикистан на 2013-2015 годы» (утверждена решением Правительства Республики Таджикистан от 2 июля 2012 года) в 2012-2014 гг. на территории района было создано 11 рыбных хозяйств, которыми до 1 января 2015 года было произведено до 55 тонн качественной рыбы. Данное хозяйство нуждается в обеспечении питательными кормами, комбикормами и качественными рыбами.

Одной из главных проблем в секторе животноводства считается потеря специализированных ферм крупного скота, отсутствие воспроизводства, организации кормовой базы, низкая продуктивность животноводческого сектора, отсутствие крупного породистого скота. Для предотвращения болезней животных предпринимаются меры Государственной ветеринарной службой контроля Фархорского района для профилактики и ликвидации инфекционных болезней. В то же время, профилактические меры, а также санитарные и ветеринарные мероприятия, контроль ветеринарно-санитарных условий для животноводства и птицеводства будут проводиться в городских и сельских рынках.

В рамках Программы развития ООН по профилактике и ликвидации заболевания бруцеллёза мелкого рогатого скота в 2014 году в районе была проведена вакцинация 5026 тыс. голов скота (вакцина REV-1). Среди болезней животных встречаются такие болезни как бруцеллёз, брадзот энритаксимия и желтуха.

В настоящее время в районе существуют 7 пунктов искусственного осеменения, 10 частных ветеринарных клиник, 8 централизованных пунктов убоя скота. Увеличение числа ветеринарных клиник и аптек на территории района, по мнению экспертов, имеет важное значение для развития животноводства. Анализы показывают, что в настоящее время очень важно создание специальных мест для убоя животных во всех сельских джамоатах. В районе нет специальных мест для захоронения павших животных, кроме джамоатов Галаба и Ватан. Кроме того, одной из проблем в секторе животноводства - это нехватка ветеринарных препаратов, необходимого оборудования и специализированного транспорта. В поселке и сельских местностях нет пунктов по обработке шерсти и кожи.

Основные проблемы в животноводческом секторе могут быть интерпретированы следующим образом: нехватка кормовой базы для животных, низкая производительность существующего поголовья, отсутствие лучших пород крупного рогатого скота в хозяйствах, недостаточное количество специальных места для убоя скота, отсутствие специальных мест для захоронения павших животных, слабая поддержка ветеринарной системы, нехватка ветеринарных препаратов, необходимого оборудования и транспорта, особенно передвижной диагностики (мобильная лаборатория), отсутствие специализированных хозяйств, отсутствие мелких и средних животноводческих ферм при аграрных хозяйствах, отсутствие пункта по приему кожи и ее обработке.

Агротехника. Другие проблемы в сельскохозяйственном секторе - это недостаточное обеспечение сельскохозяйственной техникой. В последние годы для дехканских хозяйств и кооперативов района (ООО «Зиёраткшох», ООО «Мухтори С», ООО «Неъмат») было приобретено 30 единиц тракторов МТЗ 80-82. Дополнительно на территории района осуществляет деятельность предприятие "Агролизинг", которое оказывает технические услуги хозяйствам района. Это предприятие имеет на своем балансе 6 колесных тракторов, которых недостаточно для полного удовлетворения потребностей хозяйств. Для полной механизации сельскохозяйственного сектора Фархорского района требуется не менее 40 единиц колесных тракторов, 20 единиц гусеничных тракторов, 3-4 единицы комбайнов, 30 единиц тракторов посева, 20 единиц культиваторов.

Сведения об обеспечении агротехникой в Фархорском районе

№	Наименование трактора	Всего
1	Тракторы	525
	В том числе пахотные	108
	Колесные	325
2	Сенокосные комбайны	19
3	Тракторные прицепы	154
4	Тракторные косилки	16
5	Техника для сбора сена	7
6	Пресс-подборщик	6
7	Сеялки	95
8	Культиваторы	112
9	Тракторные плуга	98

Из существующих тракторов дехканских хозяйств 60% полностью готовы к работе, а 40% непригодны. В то же время нехватка качественных запасных частей, топлива, смазочных материалов и высокие цены на них непосредственно способствовали увеличению стоимости сельскохозяйственной продукции.

Сельскохозяйственные услуги. В 2014 году в Фархорском районе на территории джамоата Зафар, Даркад, Дехконарик, Гулшан и 20-солагии истиклолияти Точикистон при поддержке международной организации "Актед" был создан сельскохозяйственный производственный кооператив (СПК), который включает в себя в общей сложности 189 человек (в том числе 50 женщин). Цель создания СПК - обеспечение экономической рентабельности для членов СПК, особенно распределение доходов и убытков между членами кооператива на основе их участия в деятельности хозяйства.

Сферой услуг СПК является обслуживание и обеспечение. СПК предлагает свои услуги постоянным клиентам и, по возможности населению района.

В настоящее время активные кооперативы, такие как "Мадади Файз", "Хамкор", Гулистони Фархор", "Каракчи", Хакикати Зафар", "Зафар - Т", "Дустии миллат", "Баракати Имоми Аъзам" считаются активными и от хорошего результата их работы очевидно, что СПК дает хороший эффект в сельскохозяйственном секторе.

Позднее, в районе были созданы еще 8 СПК в джамоатах Гайрат, Фархор, Ватан и Дехконарик. В рамках этого проекта были предоставлены гранты в размере 45500 Евро 7 активным СПК, в дополнение к указанным средствам доля кооперативов составила 30% на приобретение оборудования для переработки сельскохозяйственной продукции и 50% на приобретение сельскохозяйственной техники. В рамках этого проекта для работников сельского хозяйства были организованы учебные мероприятия и сельскохозяйственные выставки на тему - закупка и использование органических удобрений, предоставление кредитных средств, защита растений, приобретение высококачественных семян сельскохозяйственных культур и фруктовых саженцев, вопрос сельскохозяйственного законодательства и земельной реформы, налоги и налогообложение, управление сельскохозяйственным бизнесом и эффективное использование природных ресурсов.

2.2. Промышленность

Роль промышленности в местной экономике. В районе зарегистрировано 8 промышленных предприятий, деятельность которых налажена на основе местного сырья. В 2014 году на промышленных предприятиях района трудилось 532 человека. Средняя заработная плата на промышленных предприятиях в 2014 году, по официальным данным, составила 482 сомони. Наиболее крупные предприятия Фархорского района - Общество с ограниченной ответственностью (ООО) "Некруз", ООО "Корпорацияи Зиёратшо", ООО "Мухтор - С", ООО "Шахром 2011", ООО "Фаррес", ООО "Адолат", деятельность которых относится к легкой промышленности. Эти предприятия в основном занимаются переработкой хлопка-сырца.

Следует отметить, что ООО "Лаззат" с 2012 г. приостановил свою деятельность из-за нехватки оборотных средств и ограниченных финансовых возможностей.

В 2014 году в Фархорском районе было произведено промышленной продукции на сумму 84826 тыс. сомони, что по сравнению с показателями 2012 года на 35717, 1 тыс. сомони или 29,6%, и примерно на 26,4% меньше по сравнению с показателями 2013 г. Причиной снижения объемов производства промышленной продукции в денежном выражении является снижение цен на хлопк на мировом рынке и сокращение производства хлопко-волокна.

Промышленные предприятия Фархорского района обеспечены электричеством. В отраслевой структуре особое место занимает переработка и производство строительных материалов, хлопка, кормов для животных, производство продовольственных товаров. В настоящее время в Фархорском районе работают два завода по переработке камней и щебеня общей мощностью 10 тысяч тонн в сутки, что на 100% удовлетворяет потребности района. Предприятиям необходимо изменить вид производства и заняться выпуском новой продукции, особенно производством вторичного и третичного сырья.

Объем производства промышленной продукци в районе в 2012-2014 гг. в текущих ценах соответствующих годов (тыс. сомони)

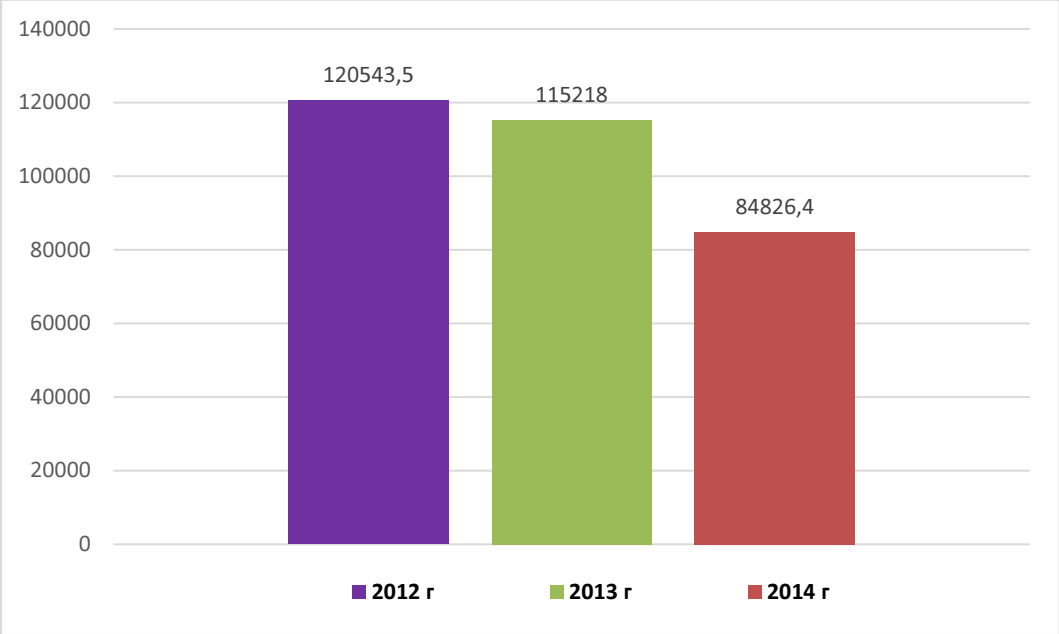

Экономические показатели промышленных предприятий Фархорского района

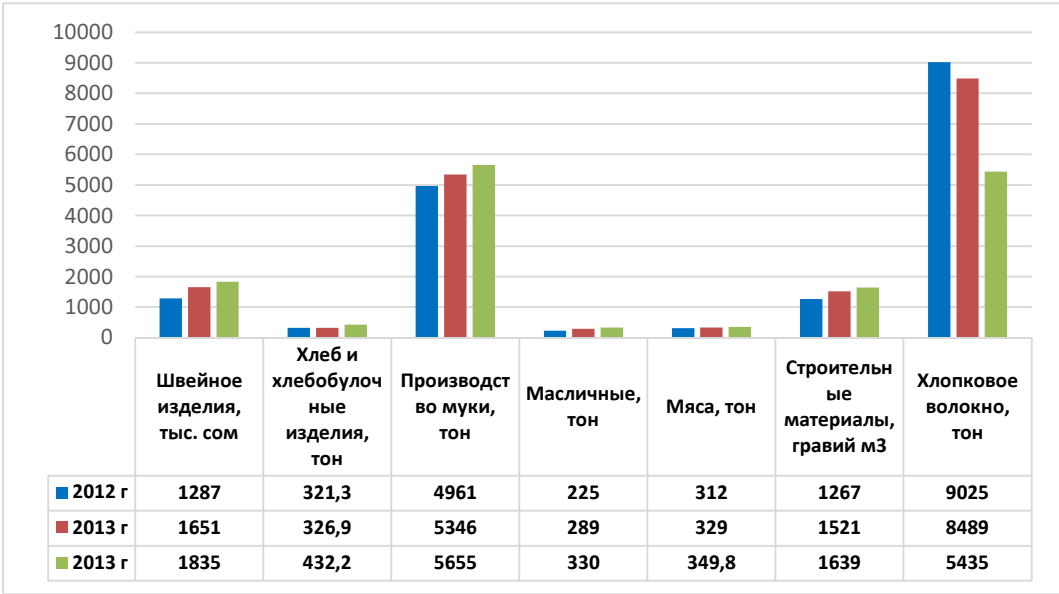

	Швейное изделия, тыс. сом	Хлеб и хлебобулочные изделия, тон	Производство муки, тон	Масличные, тон	Мяса, тон	Строительные материалы, гравий м3	Хлопковое волокно, тон
2012 г	1287	321,3	4961	225	312	1267	9025
2013 г	1651	326,9	5346	289	329	1521	8489
2013 г	1835	432,2	5655	330	349,8	1639	5435

В настоящее время основные проблемы промышленных предприятий - это задолженность предприятий перед налоговыми органами и энергосбытом, низкий уровень управления, отсутствие современной системы маркетинга, низкий уровень централизованного финансирования, отсутствие оборотных средств, нехватка финансовых средств, отсутствие новых технологий, недостаточное использование современных методов управления и отсутствие консультационных центров, высокий процент по кредитным средствам, отсутствие льготных кредитов, неконкурентоспособность продукции, ограниченная доступность электроэнергии и отсутствие природного газа, которые препятствуют развитию предприятий и инвестиционному климату.

Кроме того из-за нехватки необходимых средств, клиентов, рынка сбыта продукции, промышленные предприятия не работают на полную мощность.

Состояние промышленных предприятий Фархорского района в 2014 г.

№	Промышленное предприятие	Вид производимой продукции	Проектная мощность	Актуальная мощность	Техническое состояние	Потребители
1.	ООО «Некруз»	Хлопко-волокно	15 тыс. тонн сырья	1001,6	100% в раб. сост.	Россия
		Хлопковое семя		1535		
		Линт		36,2		
		Торак		29,3		
		Пат		15		
		Растительное масло		13		
		Жмых		70		
2.	ООО «Корпорация Зиёратшо»	Хлопко-волокно	15 тыс. тонн сырья	2455,4 (8000)	100% в раб. состоянии	Швейцария компания «П. Рейхард», Молдавия компания «Глазго транзит»
		Хлопковое семя		3951,3		
		Линт		108,8		
		Торак		82,5		
		Пат		41,9		
		Растительное масло		57,5		
		Жмых		263,5		
		Вата		49,2		
		Холст		29196		
		Пряжа		83,3		
		Шелуха		-		
3.	ООО «Мухтор- С»	Хлопковое волокно	15 тыс. тонн сырья	2108	100% в раб. сост.	Россия
		Хлопковое семя		3361		
		Линт		105		
		Торак		37,5		
		Пат		42,5		
4.	ООО «Исмоили –Д»	Консервы	15 тыс. усл./ банок	6 тыс. усл./ банок	Не отвечает требованиям	Фархорский район
5.	ООО «Комунна»	Консервы	15 тыс. усл./ банок	5 тыс. усл./ банок	Не отвечает требованиям	Фархорский район
6.	АХД «Мадат»	Консервы	15 тыс. усл./ банок	3,7 тыс. усл./ банок	Не отвечает требованиям	Фархорский район
7.	АХД «Сухроб»	Консервы	15 тыс. усл./ банок	2,5 тыс. усл./ банок	Не отвечает требованиям	Фархорский район
8.	ООО «Шахром 2011»	Тибит, торак	10 тыс. тонн	2 тыс. тонны	Не отвечает требованиям	Фархорский район
9.	Общество «Таджикматлубот»	Хлеб и хлебобулочные изделия	15 тыс. тонн	91,2 тонн	Не отвечает требованиям Оборудование устарело, не хватает специалистов	Фархорский район
10	ООО «Адолат- А»	Хлопко-волокно	15 тыс. тонн сырья	2455,4 (8000)	100% в раб. сост.	Россия и внутри республики
		Хлопковое семя		3951,3		
		Линт		108,8		
		Торак		82,5		
		Пат		41,9		
		Растительное масло		57,5		
		Жмых		263,5		
		Вата		49,2		
		Холст		29196		
		Пряжа		83,3		
		Шелуха		-		

Анализы показывают, что наряду с прогрессом, также существуют и трудности, которые препятствуют развитию промышленных предприятий по переработке хлопка, в том числе:

- В связи с изменением цен на хлопок на мировых рынках, произведенная продукция не продается в полной мере и рыночная цена хлопка в несколько раз ниже себестоимости произведенной продукции.
- Возможности предприятий ограничены в воспроизводстве продукции, в том числе производстве конечной готовой продукции.
- Отдаленность железной дороги и пунктов временного хранения продукции от Фархорского района. Из-за отсутствия благоприятных условий для временного хранения продукции на железнодорожной станции Восейского района, предприятия вынуждены вывозить свою продукцию на железнодорожную станцию Курган-Тюбе, которая находится на расстоянии 150 км.

Объем промышленного производства на предприятиях Фархорского района за 2012-2014 гг.

Наименование предприятий	Производство основной продукции				Объем производства (тыс. сомони)		
	Ед. Измерения	Годы					
		2012	2013	2014	2012	2013	2014
ООО «Некруз»							
	Волокно	451,7	510,4	368	115.6	3531.6	2159.2
	Хлопковое семя	737,7	862,2	612	52.8	1438.0	1223.2
	Линт	20,4	26,6	18,5	1.7	89.1	57.2
	Торак	12	12,4	9,2	0.6	24.1	14.1
	Пат	7,7	12,2	8,9	0.6	7.1	8.9
	Растительное масло						
	Жмых						
ООО «Зиёратшох»							
	Волокно	3462	3664	2142	2746.0	23692.7	12474.0
	Хлопковое семя	1250	818	3277	1060.0	9349.8	5303.4
	Линт	155	167,6	113	52.5	488.6	302.0
	Торак	84	54,8	29,5	22.9	116.3	59.2
	Пат	66	61,7	51,6	1.1	6.0	5.1
	Растительное масло	38,2	9,7	5,1	15.4	44.3	24.2
	Жмых	170,7	44,2	23,1	24.1	72.4	41.0
	Вата	27,6	2,5		24.5	15.1	168.0
	Холст	40517	38617		19.3	188.7	
	Пряжа						
	Шелуха						
ООО «Мухтор-С»							
	Волокно	2196	2001	1130	1323.0	14069.1	6604.0
	Хлопковое семя	350	3373	1705	536.0	4632.0	3173.0
	Линт	92,2	93,3	61,2	26.0	213.7	138.0
	Торак	46,3	35,2	32,6	4.0	45.2	24.3
	Пат	44,3	37,2	32,6	1.0	0.6	
ООО «Исмоили- Д»	Консервы	12,5	28	13,9		18.2	19.8
ООО «Комунна»	Консервы	14	15			9.3	
АДХ «Мадат»	Консервы	4,2	4			2.5	
АДХ «Сухроб»	Консервы	1,8	13,7			8.5	
Общество «Точикматлубот»	Хлеб и хлебобулочные изделия	116	126,9	74,6		209.4	

На территории района работают 4 малых предприятия по обработке плодоовощной продукции (ООО "Коммуна", ООО "Исмоили Д", ООО "Сухроб" и АДХ "Мадат"). Предприятия в основном занимаются производством консервов из помидоров, огурцов, сока из шиповника, вишни и других видов продукции, и на них работают 43 человека (70% работающих- женщины). Следует отметить, что технический процесс в вышеприведенных предприя-

тиях является ручным и не отвечает современным требованиям. Производимая продукция не отвечает современным требованиям эстетичного вида упаковки, разнообразия продуктов (ассортимента). Руководители предприятий не имеют достаточной информации с точки зрения знаний по маркетингу продуктов.

Наряду с другими предприятиями, предприятие по производству хлебокондитерской продукции "Точикматлубот" работает со времен бывшего Советского Союза, где работают 5 человек (в том числе 3 женщины). Средняя заработная плата работников предприятия составляет 240-260 сомони. Основные виды производимой продукции - хлебобулочные, кондитерские и другие изделия. Основной проблемой, препятствующей развитию предприятия, является изношенность оборудования и средств производства, ручной процесс производства, несоответствие качества некоторых производимых товаров современным требованиям, недостаточные навыки технологов, особенно в производстве кондитерских изделий, низкое качество упаковки выпускаемой продукции, ограниченность рынка сбыта и т.д.

Потенциал. В районе имеются благоприятные условия для расширения производства сельскохозяйственной продукции, в том числе хлопка, фруктов и овощей, продуктов животноводства и хорошая возможность создания современных предприятий по переработке сельскохозяйственной продукции. Следует отметить, что географическое расположение района, особенно граница с Исламской Республикой Афганистан в будущем может послужить для промышленных предприятий Фархорского района в качестве крупного рынка реализации продукции. В районе имеются богатые природные ресурсы, на основе которых можно организовать предприятия по производству жженого кирпича, асфальта, извести и алебастра, керамических плит, железобетонных материалов, стекла и т.д.

Фархорский район имеет много возможностей для развития промышленности. Эффективное и рациональное использование природных ресурсов и полезных ископаемых, имеющихся в районе, может способствовать будущему социально-экономическому развитию района. Район богат природными минералами, известью (в местоположении Сурхоб сельского джамоата Галаба), инертными строительными материалами - глиноземом и щебнем (в джамоате Даркад).

Кроме того, в кишлаке Сайёра сельского джамоата «20-солагии истиклолияти Точикистон» функционирует малое предприятие по производству пеноблоков. Фархорский район богат лекарственными растениями и травами и в случае их обработки это может дать серьезный толчок развитию фармацевтической отрасли.

Развитию промышленного потенциала района способствует наличие местного сырья. Свободные производственные площади и инженерно-коммуникационные сооружения позволяют разрабатывать и реализовывать инвестиционные проекты по инженерно-коммуникационным сооружениям, а также средствам производства, которые влияют на экономическую эффективность централизованных капитальных вложений. На 2016-2020 гг. запланировано создание совместных предприятий по производству конкурентоспособной продукции, в частности продукции строительного сектора и легкой промышленности.

В целях повышения эффективности производства, создания новых рабочих мест и обеспечения благоприятных условий для развития сектора, возникла необходимость создания малых предприятий по переработке сырья, производимого в районе (хлопка, фруктов и овощей, шерсти и кожи, шелка), на базе существующих предприятий. В районе имеются соответствующие возможности для налаживания производства железобетонных изделий, строительных материалов, которые играют важную роль в решении проблем строительства и обеспечения жильем населения.

В настоящее время устойчивому развитию промышленной отрасли в Фархорском районе препятствует недостаточное привлечение иностранного и внутреннего капитала, отсутствие необходимой инфраструктуры, недостаточное финансирование, отсутствие современных технологий для горнодобывающей промышленности, отсутствие квалифицированных специалистов. Таким образом, местному органу государственной власти района необходимо,

вместе с областными агентствами, предприятиями, международными организациями, действующими в стране, министерствами и ведомствами, инвестиционными проектами создать бизнес-планы развития для привлечения отечественного и иностранного капитала из всех возможных источников для создания новых производственных малых и средних предприятий на базе современных технологий.

Основные проблемы. Поскольку промышленная отрасль имеет недавнюю историю, в районе наблюдается проблема спроса. Произведенная продукция своевременно не реализуется. Особенно производство пеноблока, которое не пользуется спросом среди населения района, вызывает беспокойство. Большой объем завоза строительной продукции из-за пределов района создает конкуренцию для районных производителей. Некоторые предприятия приостановили свою деятельность, а некоторые начали менять свое производство, выпуская новые виды востребованной продукции.

2.3. Малое и среднее предпринимательство (МСП)

Роль малого и среднего предпринимательства в местной экономике. Для развития Фархорского района малый и средний бизнес является перспективной и с большим потенциалом сферой. МСП играет важную роль в экономике района и должно стать одним из главных направлений социально-экономического развития района. Однако, учитывая отдаленность района, МСП в основном развивается поэтапно через мелкорозничную торговлю и сельское хозяйство.

В соответствии с результатами анализа, в Фархорском районе количество субъектов предпринимательской деятельности среди юридических лиц и частных предпринимателей (частных лиц) имеет тенденцию роста, в 2014 г. их численность составила 5041 единиц (в том числе 1570 юридических лиц и 3471 физических лиц).

Количество субъектов малого и среднего предпринимательства

Отрасли	2012		2013		2014	
	Юридические лица	Физические лица	Юридические лица	Физические лица	Юридические лица	Физические лица
Сельское хозяйство	1020	1998	1047	2298	1060	1187
Промышленность	3		5		5	33
Строительство	8		8		8	7
Транспорт и связь	3		3		3	35
Торговля	1		1		1	515
Услуги	7		10		12	179
Финансовые услуги						6
Другие сектора	485		485		485	611
Итого:	1527	1998	1559	2298	1574	2573
Всего	3525		3857		4147	

Из 1100 субъектов индивидуальной малой предпринимательской деятельности 728 (в том числе 135 женщин или 42%) осуществляют деятельность на основе патента, из которых 692 человек работают в сфере торговли и общественного питания, что указывает на ограниченный масштаб предпринимательской деятельности. Из числа предпринимателей, работающих на основании патента, доля постоянно и регулярно осуществляющих деятельность составляет 54%. Предприниматели, осуществляющие деятельность на основе патента, в основном занимаются продажей смешанных товаров, продажей продовольственных товаров, перевозкой пассажиров и грузов.

Число предпринимателей, осуществляющих деятельность на основании свидетельства в 2014 году составило 1848 человек (15%), из которых 1798 предпринимателей заняты в сельском хозяйстве.

В настоящее время в Фархорском районе зарегистрировано 119 обществ с ограниченной ответственностью. В течение последних трех лет был создан всего один субъект малой предпринимательской деятельности по производству промышленной продукции.

По официальным данным, в районе существуют 728 продовольственных магазинов, 25 пунктов продажи нефтепродуктов, 18 точек продажи мяса, 19 аптек, 15 точек продажи дисков, 15 точек продажи запасных частей, 46 торговых точек продажи хозяйственных товаров, 12 точек продажи строительных материалов, 3 постоянно действующих рынка, 5 рынков продажи животных, 7 единовременных рынков, 7 пунктов по продаже авиабилетов, 25 мельниц, 20 столовых, 20 пунктов ремонта транспортных средств, 5 пунктов ремонта радиотехники, 14 бильярдных, 3 гостиницы, 17 парикмахерских, 5 бань, 9 точек по ремонту обуви, 3 интернет-кафе и компьютерных игр, 20 пунктов обслуживания мобильной телефонной связи, количество таких торговых центров постепенно увеличивается.

Малые и средние предприятия (МСП), играют важную роль в обеспечении населения рабочими местами, так как в настоящее время в этих субъектах 4860 человек обеспечены работой.

Следует отметить, что 82 процента занятости в секторе МСП приходится только на сельское хозяйство и 18 процентов работают в других секторах экономики, что указывает на недостаточное развитие предпринимательства в сферах промышленности и строительства, транспорта и торговли.

Вклад МСП в занятость населения и поступление налогов по отраслям за 2014 г.

Отрасли экономики	Количество зарегистрированных субъектов МСП		Занятость населения		Поступление налогов в бюджет	
	Юридические лица	Физические лица	Кол-во рабочих мест	%-от общей занятости	Сомони	%-от общего объема налогов МСП
Сельское хозяйство	1060	1187	8147	80%	2744625	31,68%
Промышленность	5	33	421	4,1%	1999822	24%
Строительство	8	7	93	0,9%	1985192	23%
Транспорт и связь	3	35	159	1,56%	837696	9,7%
Розничная торговля и общественное питание	1	515	295	2,9%	512017	5,9%
Услуги	12	179	492	4,83%	20200	0,23%
Финансовые услуги	-	6	63	0,6%	25250	0,29%
Другие сектора	485	611	512	5,1%	451589	5,2%
Итого:	1574	2573	10182	100%	8576391	100%

Объем производства и услуг МСП в сферах народного хозяйства Фархорского района в 2014 г. (тыс. сомони)

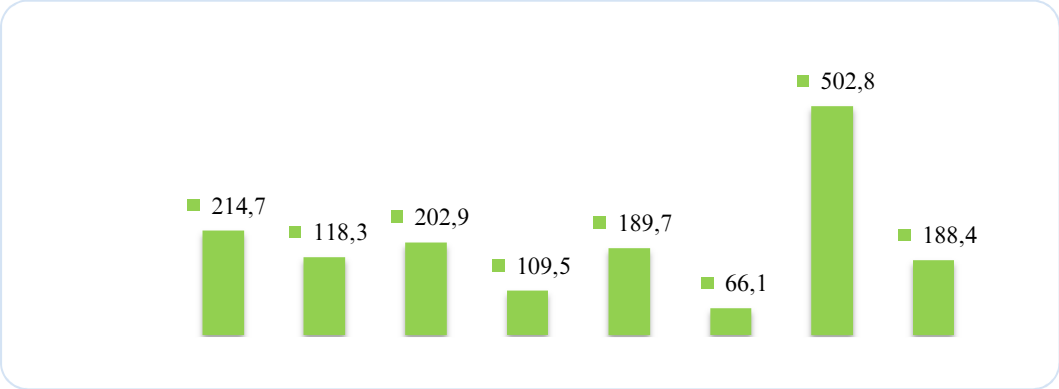

Основная часть субъектов МСП района занята в сфере торговли всего 11 субъектов, сельском хозяйстве всего 1060 субъектов, в сфере транспорта и связи всего 3 субъекта и услуг всего 5 субъектов, в сфере промышленности всего 5 субъектов, строительства всего 7 субъектов, финансовых услуг всего 8 субъектов.

Анализ показывает, что хотя объем производства товаров и услуг субъектов малого и среднего предпринимательства ежегодно увеличивался, тем не менее, их доля в общем объеме производства товаров и услуг имеет неустойчивую тенденцию развития.

Промышленные предприятия, входящие в субъекты МСП, имеют технологическое оборудование, но под негативным влиянием нескольких факторов (изношенность оборудования, коммуникационная изоляция, трудность экспортных операций, низкие объемы производства, высокие транспортные расходы, нехватка оборотных средств и отсутствие необходимого капитала) их деятельность парализована или приостановлена.

Неразвитость многих субъектов предпринимательской деятельности, которые заняты в сфере услуг и производства, связан с недостаточной финансовой возможностью предпринимателей и высокими затратами на экспорт продукции на внешний рынок. Улучшение состояния автомобильных дорог, соединяющих район с соседними районами и областным центром, имеет важное экономическое значение для экспорта на внешний рынок сельскохозяйственной продукции, производимой в районе.

Создание малых предприятий по производству различных препаратов из лекарственных трав, дикорастущих растений будет содействовать развитию экономики района, что даст возможность развития производства лекарств и получения населением дополнительного дохода.

Что касается поступлений средств в местный бюджет, в 2014 году большой вклад внесли такие сферы как, сельское хозяйство, строительство, промышленность, финансовые услуги и торговля. Сумма средств, поступивших в местный бюджет за счет МСП, составила 19 885 760 сомони, что составляет 38,2% доходов районного бюджета.

Поступление средств в местный бюджет
за счет МСП по отраслям (тыс. сомони)

Отрасли	2012 г.	2013 г.	2014 г.	Итого за 2012-2014 гг.
Сельское хозяйство	3900321	4840108	5146435	13886864
Промышленность	1155930	1434453	1525238	4115621
Строительство	452124	561064	596573	1609761
Торговля	21099	26183	27841	75123
Транспорт и связь	232090	288013	306241	826344
Другие налогоплательщики и услуги	9309229	11552298	12283432	33144959
Итого:	15070793	18702119	19885760	53658672

Вклад малого и среднего бизнеса в развитие сельского хозяйства, промышленности, торговли и производства строительных объектов увеличивается ежегодно, за счет чего пополняется местный бюджет. В частности, в течение 2012-2014 г. в местный бюджет поступили средства за счет сельского хозяйства в размере 387 тысяч сомони, промышленности - 53,2 тыс. сомони, торговли - 390, 5 тыс. сомони и строительства - 579 тыс. сомони. Повышение навыков и знаний предпринимателей, доступ к необходимой информации о рынках сбыта товаров и изменении его конъюнктуры, а также обеспечение доступа предпринимателей к льготным кредитам даст новый импульс развитию сектора МСП.

Несмотря на то, что в соответствии с действующим законодательством Республики Таджикистан дехканские хозяйства считаются субъектами предпринимательской деятельности, на практике в этой сфере реальная предпринимательская деятельность наблюдается редко. Экспорт сельскохозяйственной продукции со стороны дехканских хозяйств вообще не наблюдается, обеспечение внутреннего потребительского рынка сельскохозяйственной продукцией является неустойчивым.

Доля сельского хозяйства в занятости населения составляет 86%, доля этого сектора в общем объеме производства составляет 24,4% и 7,6% от общего объема поступивших налогов в районный бюджет, что указывает на развитие предпринимательства в сельскохозяйственном секторе. На основании вышеприведенного анализа, следует отметить, что процесс расширения количества малых предприятий, особенно малых производственных предприятий, является неудовлетворительным. В районе было создано всего лишь одно юридическое лицо предпринимательской деятельности в 2013 году, но ни один индивидуальный предприниматель не прекратил свою деятельность. В районе есть нормальные условия и ресурсы, которые позволяют увеличить количество малых предприятий и внести вклад в создание новых рабочих мест и таким образом снизить уровень бедности.

Услуги для развития МСП. В Фархорском районе ежегодно развивается сектор финансовых услуг. В настоящее время на территории района действуют 3 филиала коммерческих банков и 6 микрокредитных организаций. В 2014 году со стороны финансовых институтов 1602 предпринимателям были предоставлены кредиты на общую сумму 20 млн. 800 тысяч 440 сомони.

Сведения о кредитах МСП в разрезе основных отраслей за 2012-2014 гг. (сомони)

Наименование организации	Год	Общий объем предоставленных кредитов	Кол-во получателей кредитов	Отрасли						
				Сельское хозяйство	Промышленность и мелкое производство	Торговля и обслуживание	Строительство	Социальная сфера	Общественное питание	Другие отрасли
Филиал «Агроинвестабанка»	2012	7891584	650	4585814		816423		2489347		
	2013	10538846	927	5356817		1739270		3442759		
	2014	11395282	942	4877447		1872380		4645455		
	Итого:	29825712	2519	14820078		4428073		10577561		
Филиал «Амонатбанка»	2012	150000	70	100000			200000	150000		150000
	2013	230000	147	150000	50000	100000	800000	7000000		
	2014	3500000	250	100000	100000	500000	1200000	1000000		600000
	Итого	5950000	467	350000	150000	600000	2200000	8150000		750000
Филиал ОАО «Точиксодиротбонк»	2012	6865627	251	3201315	1092022	2298345		273945		
	2013	5165723	199	1980360	1601983,8	1455141,3		128238,4		
	2014	3928005	190	1421849	1779128	670910		56118		
	Итого	15959355	640	6603524	4473134	4424396,3		458301,4		
Филиал ООО МФ «Имон»	2012									
	2013									
	2014	1977153	220	717755		167952				1091446
	Итого	1977153	220	717755		167952				1091446
Всего за 3 года:	2012	14907211	971	7887129	1092022	3114768	200000	2913292		150000
	2013	15934473	1273	7487177	1651983,8	3694411,3	800000	10570997,4		
	2014	20800440	1602	7117051	1879128	3211242	1200000	5701573		1691446
	Итого	51642124	3846	22491357	4623133,8	10020421,3	2200000	19185862,4		1841446

За 2012-2014 гг. предоставление кредитов со стороны банков, особенно льготных кредитов для развития реального сектора экономики, в том числе промышленности, остается неудовлетворительным. Поэтому, увеличение объема льготных и долгосрочных кредитов для развития реального сектора экономики, особенно для создания предприятий по переработке промышленных товаров, является одним из приоритетных направлений развития отрасли.

За последние три года (2012-2014 гг.) для развития отраслей экономики района и улучшения бизнес-климата банковские учреждения в целом предоставили кредиты в размере более чем 51642124 сомони, из которых 4623133,8 сомони приходится на сферу промышленности, 22491357 сомони на сельское хозяйство, 2200000 сомони на строительство, 1020421,3 сомони на торговлю и услуги, 19185862,4 сомони на социальную сферу и 1841446 сомони на другие сектора.

Использование банковских кредитов в различных отраслей народного хозяйства района на 2012-2014 годы

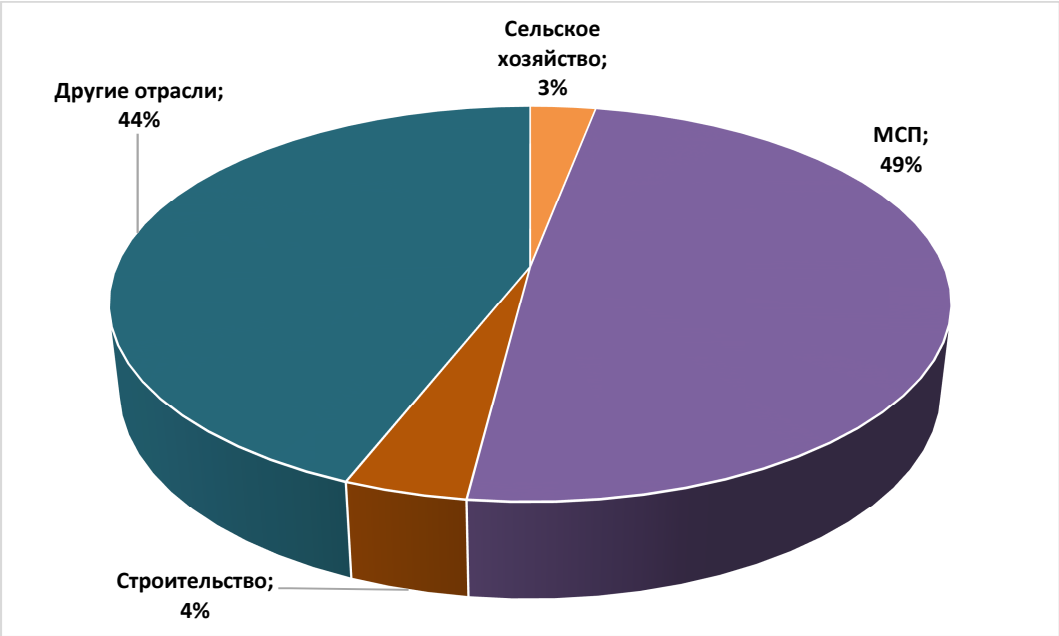

Предприниматели Фархорского района нуждаются в льготных и долгосрочных кредитах, технической и консультативной помощи в создании и развитии бизнеса, образовательных курсах в области менеджмента и маркетинга, доступе к лизинговому оборудованию и технике, доступу к необходимой информации, а также доступе к донорам (бизнес инкубаторам).

Основные трудности сферы МСП. Из-за того, что Фархорский район является горным, развитие МСП сталкивается с рядом трудностей. Плохое состояние местных дорог, высокие цены на ГСМ, высокие процентные ставки по банковским кредитам, отсутствие предпринимательских навыков, а также отсутствие Ассоциации предпринимателей для защиты интересов предпринимателей, низкий уровень информированности предпринимателей по правовым вопросам и т.д. препятствуют развитию этой области. Другие проблемы, которые оказывают отрицательное влияние на малый и средний бизнес, это отсутствие доступа к грантовым средствам для развития предпринимательства, административные барьеры, отсутствие информации, необходимой для создания и управления бизнесом, особенно среди женщин, далекое расстояние района от республиканских центров, отсутствие железной дороги, отсутствие приграничного рынка на таджико-афганской границе, ограниченный внутренний рынок, высокие налоговые ставки и порядок налогообложения, отсутствие консультативного и информационного бизнес-центра, низкий потенциал предпринимателей в области организации и управления коммерческой деятельностью, отсутствие общественных ассоциаций предпринимателей, которые могут служить в качестве основной платформы общения с гражданским сообществом и частным сектором в области защиты прав и интересов предпринимателей, их участие в процессе развития и т.д., низкий уровень информированности предпринимателей по правовым вопросам, подготовке бизнес-планов и инвестиционных планов, маркетингу, информации о сборе средств, о доступе к низкопроцентным кредитам, по использованию международных стандартов финансовой отчетности, ограничение электроэнергии, высокие процентные ставки на кредиты.

ГЛАВА 3. СОЦИАЛЬНАЯ СФЕРА

3.1. Здоровье населения

Здоровье матери и ребенка. Здоровье населения считается важным направлением социального развития Фархорского района, главная цель которого заключается в обеспечении доступа общественности к качественным медицинским услугам. По состоянию на 1 января 2015 г в районе зарегистрировано 35720 женщин детородного возраста.

Сведения о родах на дому и в медицинских учреждениях

Показатель	2012	2013	2014
Общее количество родов	4425	4972	5493
Роды в медицинских учреждениях	3737	4200	5121
В процентах	84,4	84,4	93,2
Роды в домашних условиях	688	772	372
В процентах	15,5	15,6	6,8
Материнская смертность (на 100 тыс. родов)	22,5	40,2	-

Согласно проведенным анализам в последние годы показатели материнского здоровья ухудшились. В соответствии со статистическими данными, в 2014 году случаев материнской смертности зарегистрировано не было. Несмотря на это, в районе по-прежнему наблюдается высокий уровень экстрагенитальных заболеваний (в том числе болезни почек, анемия, зоб, и т.д.), несвоевременное обращение в медицинские учреждения женщин детородного возраста во время беременности, не соблюдение интервала между родами, домашние роды, отсутствие у женщин доступа к противозачаточным средствам и низкий уровень информированности женщин по вопросам репродуктивного здоровья и планирования семьи.

Заболевания родивших женщин анемией и зобом

Показатель	2012	2013	2014
Количество родивших женщин	4425	4972	5493
Анемия	1153	960	562
В процентах	26%	19,3	10,2
Зоб	88	90	80
В процентах	1,9	1,8	1,4

Несмотря на то, что в районе наблюдается многократное снижение заболевания женщин анемией, тем не менее, местные специалисты полагают, что необходимо усилить борьбу медицинских учреждений против данного заболевания. В большинстве случаев, анемия, зоб и заболевание почек приводят к осложнениям хода беременности, а в некоторых случаях к серьезным последствиям (материнской и детской смертности).

Уровень детской смертности за 2012-2014 гг.

Показатель	2012	2013	2014
Детская смертность до 5 лет на 100 ж/р	114	126	142
в %	1,9	1,2	1,7
Детская смертность до 1 года на 100 ж/р	83	88	107
в %	1,3	1,3	1,3

Согласно медицинским статистическим данным, в последние годы наблюдается увеличение случаев смертности детей в возрасте от 1 до 5 лет, причиной которому в основном является заболевание детей острыми респираторными заболеваниями и диареей. Согласно мнению местных специалистов, в целях сокращения детской смертности, медикаменты, ко-

торые предоставляются за счет центра интегрированного ведения детских болезней, не могут в полном объеме удовлетворить существующие потребности. Центр иммунизации района в 2014 году был полностью обеспечен сывороткой для вакцинации, 96 процентов детей были охвачены вакцинацией.

Основная причина смертности среди детей в возрасте до одного года связана со следующими факторами:

- высокий показатель перинатальной смертности (06 дней) из-за неудовлетворительного состояния здоровья беременных женщин,
- высокий уровень респираторных заболеваний в отдаленных горных селениях из-за низкой информированности матерей и неблагоприятных экономических условий, несмотря на то, что в этом направлении работа центров интегрированного ведения детских болезней и вакцинации организована соответствующим образом (эти центры своевременно и в полном объеме предоставляют лекарства и вакцины для населения),
- несоответствующая деятельность учреждений первичной медико-санитарной помощи из-за отсутствия средств, транспорта, специалистов и изношенности медицинской техники и медицинских объектов,
- высокая степень таких заболеваний как недоедание, рахит, врожденные нарушения, анемия и прочее. Молодые матери обращают недостаточное внимание на режим питания и калорийность пищи.

Инфекционные заболевания. В последние годы санитарно-эпидемиологическая ситуация в районе находится на низком уровне.

Тенденция инфекционных заболеваний в 2012-2014 гг.

Инфекционные заболевания	2012	2013	2014
Туберкулез	137	125	124
(на 100 тыс. населения)	112	84,7	86,6
Укусы, царапины животными	130	179	156
(на 100 тыс. населения)	91,0	125,3	109,2
Дизентерия	14	12	11
(на 100 тыс. населения)	9,8	8,4	7,7
Острая инфекция ЖКТ	591	509	522
(на 100 тыс. населения)	567,9	356,6	364,7
Гельминтоз	806	620	470
(на 100 тыс. населения)	575,5	42,1	317
Бруцеллёз	4,2	3	-
(на 100 тыс. населения)		2,1	
Гепатит А, Б	46,9	161	-
(на 100 тыс. населения)		111,9	
Всего население	14000	144641	148000

Анализы показывают, что в последние годы показатели заболевания населения туберкулезом растут, основными причинами роста являются высокий уровень трудовой миграции, несвоевременное выявление больных, бедность, низкий уровень информированности населения по профилактике заболеваний и т.д. Местные специалисты полагают, что в случае своевременной и полной диагностики населения, заболевшего туберкулезом, показатели увеличатся в несколько раз. Следующие факторы оказывают негативное влияние на эффективное устранение этой болезни: отсутствие туберкулина, флюорографии и т.д.

Низкое качество питьевой воды и несоответствующие санитарно-эпидемиологические условия в последние годы привели к увеличению случаев острых кишечных заболеваний, гельминтоза, дизентерии. Стоит отметить, что в последние годы наблюдается тенденция увеличения случаев заболевания ВИЧ / СПИДом (16 зарегистрированы, 4 человека умерли) и инфекционные болезни, передающиеся половым путем, что связано с зависимостью моло-

дых людей от наркомании, трудовой миграцией и низкой информированностью населения о предотвращении этих заболеваний.

Неинфекционные заболевания. В Фархорском районе сердечно-сосудистые заболевания, высокое давление, язвенная болезнь желудка, гастрит, воспаление легких, эндокринные заболевания, пиелонефрит, анемия вызывают озабоченность у медицинских работников. Причиной заболеваний является низкая осведомленность населения о профилактике этих заболеваний, здоровом образе жизни, несвоевременное обращение в медицинские учреждения, бедность, высокая стоимость качественных лекарств, а также несоответствие службы скорой помощи требованиям из-за ограниченности средств, отсутствие стабильной связи с отдаленными сёлами, отсутствие транспортных средств скорой помощи, высокие цены на горюче-смазочные материалы, ограничение электроэнергии.

Структура здравоохранения. Система здравоохранения Фархорского района состоит из стационарных учреждений и первичной медико-санитарной помощи.

Медицинские учреждения Фархорского района

Структура сети ПМСП	Всего: 50 учреждений ПМСП
	1 –Районный центр здоровья
	26- Сельские центры здоровья
	23 –Медицинские пункты
Стационарная служба	Всего: 9 учреждений (646 коек)
	1- Центральная больница (331 коек)
	1-Региональная больница (20 коек) сокращена
	5- Номерные больницы (135 коек) одна из них сокращена
	1-Туберкулезный диспансер (100 коек) 70 коечная сокращена
	1-Межрайонный центр восстановления здоровья (60 коек)
Специализированные медицинские центры	Специализированные центры-9 ед.
	1- Наблюдательный центр туберкулеза
	1-Наблюдательный центр венерических болезней
	1-Центр репродуктивного здоровья женщин
	1. Центр здорового образа жизни
	1-Центр интегрированного ведения детских заболеваний
	1-Центр СПИД-а и болезней, передающихся половым путем
	1.-Центр вакцинации
	1- Центр борьбы с туберкулезом
	1- Центр борьбы с тропическими болезнями
	1- Центр иммунизации
Государственный санитарно-эпидемиологический надзор	1 единица

Согласно анализам, для дальнейшего улучшения качества медицинских услуг, ряд инфраструктурных проблем создают препятствия, в частности: отсутствие централизованного автоклава в ЦРБ, детское хирургическое отделение ЦРБ, отделение детских болезней, отделение сердечно-сосудистых заболеваний, отсутствие средств для капитального ремонта ЦРБ и номерных больниц, нехватка средств для строительства медицинских пунктов, расположенных в вагончиках (в том числе в селах: "1 мая", "Комсомол", "Давлатобод", "Муродбахш", "Вахдат", "Пингони" и др.), большинство медицинских центров и медицинских учреждений требуют ремонта, большинство медицинских учреждений не подключены к питьевой воде, отсутствие или изношенность системы отопления в районных и номерных больницах, нехватка оборудования, лекарств, ограничение электричества и увеличение стоимости топлива.

Анализы показывают, что все медицинские учреждения полностью обеспечены персоналом. В 2014 году средний размер заработной платы в сфере здравоохранения составил 217 сомони.

Степень квалификации работников
медицинских учреждений Фархорского района в 2014 г.

Медицинские учреждения	Количество работников	Среднее специальное образование	Высшее образование
Учреждения ПСМП	715	462	98
В (%)	100%	58%	14%
Стационарная служба	523	263	63
В (%)	100%	40,3%	13,3%

В соответствии с новыми процессами реформы и эффективной реализации "Стратегии здоровья населения Республики Таджикистан на 2010-2020 годы" подготовка специалистов в области управления, финансирования здравоохранения на базе института повышения квалификации медицинских работников считается целесообразным.

Участие общественности в улучшении здоровья населения. В Фархорском районе участие общественности в решении проблем со здоровьем не налажено соответствующим образом. Информированность населения о здоровом образе жизни, профилактике социально значимых заболеваний находится на низком уровне.

3.2. Образование

Сфера образования является одним из наиболее важных социальных секторов Фархорского района, главной задачей которого является улучшение уровня охвата учащихся образовательными учреждениями района и повышение качества образования.

Уровень образованности населения Фархорского района в 2012-2014 гг. (человек)

Год	2012		2014	
Степень образования	Всего	В том числе женщины	Всего	В том числе женщины
Высшее	1262	398	1226	368
Неполное высшее	91	48	74	42
Среднее специальное	367	262	365	313
Среднее основное	56	39	43	28

Дошкольное образование. В Фархорском районе количество детей дошкольного возраста составляет более 20 тысяч человек и только 1% из общего количества детей охвачены дошкольными учреждениями. В районе осуществляет деятельность только один детский сад №1 "Шарора", в котором воспитываются 180 детей (в том числе 79 девочек). Численность работников детского сада составляет более 20 человек, из которых 17 женщины. Из общего числа работников 8 человек имеют высшее и 4 неполное высшее образование. Сад имеет доступ к линии питьевой воды поселка, однако страдает от недостатка регулярной электроэнергии. На фоне роста населения увеличивается спрос на услуги дошкольных учреждений. Отсутствие новых дошкольных учреждений, нехватка кроватей, столов и стульев в существующем учреждении являются основными проблемами в этой сфере. В сельских местностях вообще нет дошкольных учреждений, хотя во времена бывшего Советского Союза в районе существовало более 40 дошкольных учреждений, но сегодня нехватка дошкольных учреждений считается серьезной проблемой. Следует отметить, при школах района создано 55 центров развития детей или подготовительные группы для школ.

Количество детей в дошкольных учреждениях Фархорского района в 2012-2014 гг.

Дошкольные учреждения	2012			2013			2014		
	Всего воспитанников	Мальчики	Девочки	Всего воспитанников	Мальчики	Девочки	Всего воспитанников	Мальчики	Девочки
Детский сад №1	180	112	68	180	98	82	180	101	79

Школьное образование. Согласно статистике в Фархорском районе общее количество школ составляет 67 единиц, из них 14 начальные школы, 1 основная школа, 50 средних школ и 2 лицея. Следует отметить, что охват учеников учебными заведениями района в 2014 году составил 98%, уровень посещаемости учащихся в 2014 году составил 97%.

Количество учащихся в общеобразовательных учреждениях Фархорского района в 2012-2014 гг.

Учебный год	2011-2012				2012-2013				2013-2014.			
Классы	Всего уча-щихся	Маль-чики	Девоч-ки	%де-вочки	Всего уча-щихся	Маль-чики	Девоч-ки	%Де-вочки	Всего уча-щихся	Маль-чики	Девоч-ки	%Де-вочки
1-4	13169	6873	6296	47,8	12786	6591	6195	48,4	12649	6514	6135	48,5
5-9	17359	9212	8147	46,9	16813	8925	7888	46,9	16449	8572	7877	47,8
10-11	4690	2753	1937	41,3	4892	2665	2227	45,5	4838	2788	2050	42,3
Итого:	35218	18838	16380	46,51	34491	18181	16310	47,2	33519	17874	15860	47,3

В районе наблюдается увеличение количества учащихся в связи с увеличением показателей рождаемости в предыдущие годы. Несмотря на то, что во всех школах района занятия проходят в 2 смены, к сожалению в школах №2, №3, №30, №35, №39, №51, №55 всего 69 учащихся занимаются в третью смену. В районе, наряду с увеличением числа учащихся в последние годы, наблюдается уменьшение процента охвата девушек учебой, причиной которого является внутренняя миграция родителей, поступление в специальные профессиональные учреждения учащихся после окончания 9-го класса, плохие семейные условия учащихся.

В результате длительного использования, а также отсутствия капитального ремонта школьные здания и классные комнаты находятся в аварийном состоянии, в том числе школы №8, 11, 14, 21, 22, 46.

Из-за отсутствия специалистов и учебных материалов многие учащиеся переходят из узбекских классов в таджикские и эта ситуация день за днем усугубляется. В связи с этим необходимо, чтобы большинство школ с узбекским языком обучения были переведены на таджикский язык обучения.

Также для увеличения охвата образованием в районе существует спрос на строительство дополнительных классных комнат, в том числе при школах №2, №3, №6, №8, №11, №13, №14, №15, №18, №19, №21, №22, №26, 27, №28, 30, №32, №34, №35, №36, №37,№39, №41, №42, №45, №46, №47, №51, №54, №55, №58, №62. №64. В Фархорском районе при 16 образовательных учреждениях есть спортзалы, 8 из них нуждаются в капитальном ремонте. В 51 образовательных учреждениях района вообще нет спортзалов.

Общее количество учителей в Фархорском районе за 2007-2014 учебные годы (человек)

Учебный год	2011 – 2012	2012 – 2013	2013 – 2014
Общее количество	1791	1776	1708
В том числе женщины	749	747	751
С высшим образованием	1271	1262	1226
В том числе женщины	400	398	368
С неполным высшим образованием	87	91	74
В том числе женщины	48	48	42
Со средним специальным образованием	373	367	365
В том числе женщины	242	262	313
Со средним общим образованием	60	56	43
В том числе женщины	39	39	28
В том числе женщины	20	35	23
Нехватка кадров (вакантные рабочие места)	63	21	28

Большинство образовательных учреждений района нуждаются в квалифицированных учителях по таджикскому языку и литературе, математике, физике, биологии, химии, русскому языку, иностранным языкам и основам компьютерной техники. В рамках программы компьютеризации средних школ на 1.01.15 г. на балансе учебных заведений района находились 1031 компьютер, которые составляют 104,8 процента от намеченных в программы по компютеризации школ показателей.

Классы и количество учащихся в районе

Классы	1	2	3	4	5	6	7	8	9	10	11	Всего
Классные комнаты	148	155	131	147	144	135	133	126	146	123	94	1482
Учащиеся	3011	3278	2900	3100	3287	3203	3166	3003	3462	3016	2093	33519

В некоторых учебных заведениях района наблюдается нехватка учебников по предметам. Кроме того, в школах и классах школьное оборудование изношено или отсутствуют.

Нехватка школьного оборудования в Фархорском районе
по состоянию 01.01.2015

Школьное оборудование	Стол	Стул	Классная доска	Шкафы
Количество, штук	52	104	217	194

Переход на новую систему финансирования сектора, то есть на подушевое финансирование позволил более эффективно использовать бюджетные средства и создать условия для устойчивой деятельности общеобразовательных учреждений.

Основные проблемы и недостатки этого сектора, это отсутствие некоторых учебников, столов и стульев для учителей и методических и наглядных пособий. Качество образования и обучения, знания и навыки учащихся не отвечают требованиям. Другой проблемой является дальнее расстояние между селами с начальными школами до сел со средними школами.

Среднее профессиональное и высшее образование. В 2014 году 2041 человек получили общее среднее образование, 761 из них девушки. В 2014 году из общего количества выпускников общеобразовательных школ района 458 поступили в высшие и среднее специальные учебные заведения, в том числе 48 девушек.

Целевая аудитория медицинского училища Фархорского района была создана в 2007 году в соответствии с Указом Президента Республики Таджикистан, и с 2012 года приступило к приёму студентов. Училище является филиалом колледжа Дангаринского района, в котором 29 учителей (из них 4 женщины) преподают студентам. Из общего количества преподавателей 20 с высшим образованием и 4 со средним специальным образованием.

Общее количество студентов в этом учебном заведении составило 144 человека в 2012-2014 гг., из них 6 юношей и 138 девушек. Из года в год растет количество студентов в этом заведении, но, к сожалению, есть много недостатков. Нехватка столов и стульев, учебников, наглядных пособий, отсутствие 6 классных комнат, лабораторного кабинета, отсутствие компьютеров, недостаток питьевой воды и отсутствие единой системы отопления являются проблемами филиала медицинского училища. Здание медицинского училища частично ветхое, в будущем требуется организация и возведение нового здания медицинского колледжа.

3.3. Социальная защита

Сектор социальной защиты является одним из основных направлений развития Фархорского района и состоит из занятости населения, пенсионного обеспечения, социальной помощи и компенсаций уязвимым слоям населения, социальных услуг и т.д.

Занятость населения. В районе вопросами занятости населения занимается Агентство труда и занятости населения Фархорского района, где работают 7 человек (в том числе 4 государственных служащих и 3 вспомогательных технических сотрудника). Обеспечение населения рабочими местами сегодня является одной из наиболее важных проблем в Фархорском районе.

Доля лиц, обеспеченных рабочими местами на 1.01.2015

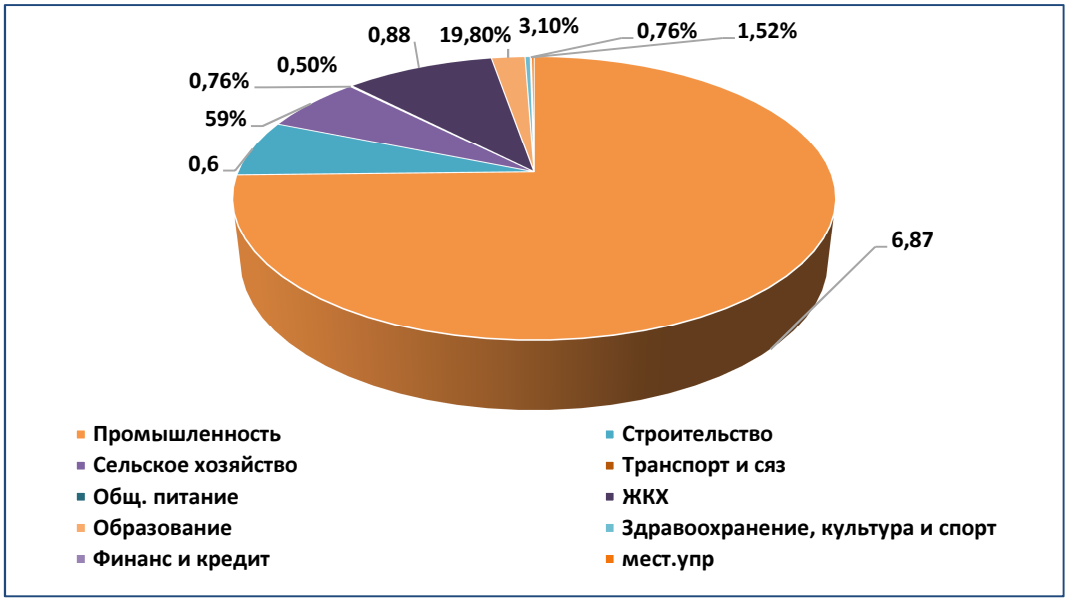

Согласно статистическим данным, в районе 45,8 тысяч человек заняты работой, количество лиц, обеспеченных наёмной работой в 2014 году составило 8400 человек (в том числе 6100 женщин). Сельскохозяйственный сектор и образование играют значительную роль в предоставлении рабочих мест.

В настоящее время количество безработных составляет примерно 33,2% трудоспособного населения.

Уровень безработицы в Фархорском районе в 2012-2014 гг.

Показатель	Годы		
	2012	2013	2014
Трудоспособное население (тыс.чел.)	48299	48763	48016
Безработные (официально зарегистрированные)	642	813	1084

Для обеспечения населения рабочими местами в рамках реализации Государственной программы содействия занятости населения на 2014-2015 гг. в Фархорском районе со стороны отдела Агентства труда и занятости населения были предоставлены льготные кредиты безработным для организации коммерческой деятельности.

Беспроцентные кредиты, предоставленные безработным центром занятости населения района в 2012-2014 г. (сомони)

	Годы		
	2012	2013	2014
Количество людей, получивших кредиты	33	35	46
Итого сумма кредитов	108300	123100	158200

Хотя в последние годы увеличился объем кредитов безработным, тем не менее, этого недостаточно для удовлетворения текущего спроса.

В 2014 году в районе было создано 3472 новых постоянных, сезонных и временных рабочих мест. Со стороны Агентства труда и занятости населения 424 безработных были обеспечены постоянной работой. В 2014 г. Агентство также привлекло 253 безработных к профессиональному обучению, 61 человек из них привлечены к общественным работам. Несмотря на прогресс, существуют факторы, влияющие на эффективность деятельности организации, в том числе:

- Недостаточность заработной платы работников отрасли;
- Низкий уровень поощрения работников;
- Нехватка столов, стульев и шкафов;
- Нехватка кредитных средств.

В районе средняя заработная плата составляет 592,2 сомони. Самая низкая заработная плата наблюдается в отрасли сельского хозяйства, которая не покрывает потребительскую корзину, предусмотренную на 1 человека. Низкая заработная плата приводит к уменьшению стимула работников и смене деятельности (трудовая миграция, бизнес), работе в нескольких местах. До сентября 2014 года задолженность предприятий по оплате заработной платы составила 45,2 тысячи сомони.

Заработная плата в Фархорском районе
по секторам по состоянию на 1.01.2015

Сектор	Средняя заработная плата 1 работника, сомони	
	Соли 2013	Соли 2014
Сельское хозяйство	179,9	226,94
Лесное хозяйство	365,2	470
Промышленность	433,4	484,12
Транспорт	383,6	442,97
Связь	453,1	726,81
Строительство	493,6	516,46
Торговля	321,8	344,92
Жилищно-коммунальное хозяйство	324,03	350,74
Банк	1237,7	1252,40
Местное управление	565,7	657,13
Образование	564,6	667,63
Здравоохранение и социальная защита	504,2	621,93
Занятость населения	862,4	909,88
Культура	519,4	619,85

Трудовая миграция. Трудовая миграция в районе занимает важное место в обеспечении населения рабочими местами и пополнении семейного бюджета населения.

Миграция трудоспособного населения Фархорского района в 2012-2014

Год	Трудоспособное население, человек	Трудовые мигранты (в том числе женщины)	% трудоспособного населения
2012	48299	9909 (201)	20,51%
2013	48763	9212 (191)	18,89%
2014	48016	8250 (204)	17,18%

Основной причиной снижения числа трудовых мигрантов в 2014 году - запрет на въезд большинства мигрантов из-за нарушения требований действующего законодательства Российской Федерации, внесение поправок в трудовое законодательство Российской Федерации (в том числе, внедрение патентной системы и правового сертификата участия в трудовой деятельности), повышение цен на услуги в связи с внутренней и внешней миграцией в странах, принимающих трудовых мигрантов, и низкий уровень знаний легальных мигрантов.

Поступление денежных средств за счет трудовых мигрантов в Фархорском районе 1.01.2015

Год	Доллары США	Евро	Русский рубль
2012	34.672.268	53.523	93.427.792
2013	23.622.858	33.344	185.873.840
2014	23.618.908	30.770	392.186.194
Итого	81.914.034	117.637	671.487.826

Положительные стороны трудовой миграции:

- ✓ Поступление средств;
- ✓ Улучшение социального состояния и жизни населения;
- ✓ Повышение навыков мигрантов по вопросам строительства, торговли и т.д.;
- ✓ Расширение кругозора;
- ✓ Изучение языков.

Отрицательные стороны трудовой миграции:

- ✓ Тяжелая работа становится причиной ухудшения здоровья трудовых мигрантов;
- ✓ Инфекционные заболевания;
- ✓ Разрушение семей;
- ✓ Уход с работы высококвалифицированных специалистов;

Проблемы трудовой миграции. Низкий уровень знаний и навыков мигрантов по юридическим вопросам, русского языка, низкий уровень их информированности о предотвращении важных социальных болезней, низкий уровень профессиональной квалификации и т.д.

Пенсионное и социальное обеспечение. В области социальной защиты и пенсионного обеспечения в Фархорском районе занимается Управление Агентства социального страхования и пенсии. Количество сотрудников управления составляет 10 человек (все с высшим образованием), из которых 1 женщина. Средняя зарплата сотрудников Агентства в январе 2015 года составляла 592,81 сомони. Стоит отметить, что спрос на выплату пенсии составляет в месяц в среднем 2313665.44 сомони, 44% оплачивается за счет собранных средств от социального налога района и 56% за счет централизованных республиканских средств.

Согласно данным управления, количество пенсионеров в январе 2015 года составило 11454 человек, 5% (593 чел.) из которых продолжают работать из-за низкого размера пенсий. Средний размер пенсии в районе составляет 202,00 сомони.

Кроме того, из бюджета района оплачиваются единовременные пособия для поддержки семей с низким уровнем дохода, лиц, пострадавших в результате Чернобыльской аварии, ветеранов войны, ветеранов труда и врожденных инвалидов.

Состав пенсионеров Фархорского района

- Пожилые пенсионеры- 7106 чел.;
- Пенсионеры, получающие пенсию за выслугу лет - 29 чел.;
- Пенсионеры республиканского значения - 24 чел.;
- Пенсионеры районного значения - 2 чел.;
- Лица получающие, социальную пенсию - 235 чел.;
- Пенсионеры, оставшиеся без опеки - 1089 чел.;
- Инвалиды ВОВ - 18 чел.;
- Участники ВОВ - 8 чел.;
- Семьи инвалидов ВОВ, оставшиеся без опеки - 46 чел.;
- Инвалиды гражданской войны Таджикистана - 29 чел.;
- Семьи, оставшиеся без опеки в результате гражданской войны -7 чел.;

- Инвалиды афганской войны- 5 чел.;
- Инвалиды Чернобыльской аварии - 31 чел.;
- Инвалиды бывшего Советского Союза- 17 чел.;
- Инвалиды по болезни - 1447 чел.;
- Трудовые инвалиды - 29 чел.;
- Дети-инвалиды до 18 лет. - 568 чел.;
- Инвалиды с детства- 764 чел.

Проблемы сферы: Отсутствие здания управления Агентства социального страхования и пенсии, изношенность столов и стульев, отсутствие компьютерной техники и подключения к Интернету, нехватка кондиционеров, низкая заработная плата, несвоевременная выплата пенсий и т.д.

Адресная социальная помощь. Государственное учреждение "Центр социального обслуживания на дому" района предоставляет адресные услуги населению, особенно одиноким нуждающимся лицам, которые находятся в трудных жизненных условиях. В данном центре в 2014 году работали 12 сотрудников, в том числе 8 женщин. Из общего числа сотрудников центра 1 человек с высшим образованием, 3 человека со средним специальным образованием (1 чел. с медицинским образованием) и остальные со средним образованием.

Средний размер заработной платы работников центра составляет 771,2 сомони. Согласно имеющимся данным в центе зарегистрированы 116 одиноких пожилых людей, инвалидов и малоимущих. Работники центра помогают 2-3 раза в неделю пожилым людям по хозяйству, занимаются частичным ремонтом домов нуждающихся, приобретением продуктов питания и медикаментов и приготовлением пищи. Для повышения качества услуг в 2015 году было организовано вспомогательное хозяйство в местности Мухоби джамоата Галаба на площади 4 гектара, где выращиваются помидоры, огурцы, дыни, арбузы и другие бахчевые культуры для одиноких и нуждающихся людей.

Кроме того, для формирования механизма предоставления социальной помощи малообеспеченным семьям и поддержки людей с ограниченными возможностями в секторе социальной защиты ИОГВ Фархорского района работают 14 человек (2 госслужащих и 12 контрактных работника социальной сферы). В 2015 году сектором социальной защиты была оказана помощь 1270 малоимущим семьям 7 инвалидам. В частности, в 2014 г. 10 инвалидов (ВОВ и приравненные к ним) были направлены по путевкам в дома отдыха.

Зарегистрированные инвалиды по категориям
по состоянию на 1.01.2015 г.

По категориям	Количество	Обеспечение вспомогательным оборудованием
Инвалиды 1 и 2 группы	9	Инвалидная коляска
Инвалиды 1, 2 и 3 группы	21	Костыли
Инвалиды 2 и 3 группы	43	Маленькие костыли, трости

Основными проблемами центра являются: нехватка работников (особенно работников с медицинским образованием), отсутствие транспорта, недостаточность выделенных бюджетных средств, нехватка лекарств, отсутствие обеспечения инвалидными колясками и костылями, и т.д., низкий оклад работников, отсутствие системы привлечения добровольцев для оказания адресной помощи, особенно одиноким и немощным пожилым людям, инвалидам, сокращение помощи со стороны международных организаций и местных спонсоров и т.д.

3.4. Культура, досуг и спорт

Культура. Сфера культуры является одним из главных социальных направлений и играет значительную роль в формировании нравственного воспитания населения района. Дея-

тельность отдела культуры района направлена на своевременную и эффективную реализацию культурной и духовной политики государства. Количество сотрудников данного отдела составляет 126 человек, 71 из которых женщины. Из общего числа сотрудников отдела с высшим профессиональным образованием -18 человек, 34 человека со специальным средним образованием, а остальные имеют среднее образование. Средняя заработная плата работников районного отдела культуры составляем 220 сомони.

По официальным данным, в 2014 году в районе было зарегистрировано 43 учреждения культуры и отдыха, 40 исторических памятников. В районе также действует 86 мечетей, в том числе 11 соборных мечетей , 3 чайханы, 3 гостиницы.

Культурные учреждения Фархорского района
по состоянию на 1.01.2015 г.

№	Наименование учреждения	Количество
1	Центральная библиотека	1
2	Сельская библиотека	20
3	Детская библиотека	1
4	Дворец культуры	1
5	Сельский дом культуры	2
6	Сельский клуб	14
7	Музей	1
8	Парк культуры	1
9	Детская школа искусств	1
	Всего:	42

Согласно данным, в районе осуществляют деятельность более 20 вокально-инструментальных и любительских групп. Из общего количества вокально-инструментальных групп в налоговом органе района в 2014 г. были зарегистрированы всего 6 групп. Следует отметить, что в настоящее время услуги, которые предлагают любительские группы на общественных мероприятиях, свадьбах и торжествах не контролируются органами культуры, что становится причиной распространения чуждой и аморальной культуры. Хотя в сельских местностях клубы культуры были частично отремонтированы, тем не менее, большинство из них нуждаются в капитальном ремонте. Кроме того, эти клубы не имеют посадочных мест или находятся в ветхом состоянии, не хватает национальных и электронных инструментов. В связи с чем часть клубов не функционирует. В некоторых случаях там проводятся мероприятия местными группами самодеятельности, которые не отвечают требованиям. Культурно-творческие мероприятия, из-за ограниченности средств, проводятся не на должном уровне в сельских клубах и требуют улучшения. Для решения этой проблемы целесообразно привлечение общественности и предпринимателей.

В районе действует школа искусств, в которой преподают 20 учителей (2 женщины) 290 ученикам. В школе в основном преподают по предметам фортепиано, рубоб, гитара, таблак, скрипка, флейта, аккордеон, пение и искусство танца. Кроме того, в этом центре в качестве общеобразовательных предметов преподают теорию музыки, музыкальную литературу, сольфеджио и хор. Зимой классные комнаты отапливаются с использованием угля. Основные проблемы школы - нехватка национальных музыкальных инструментов, фортепиано, инструменты требуют ремонта, школа не подключена к линии электричества, нехватка заработной платы учителей и т.д.

В районе общий фонд библиотек насчитывает 122502 книг, многие из которых изданы на русском языке. Следует отметить, что в настоящее время в районе имеется спрос на профессиональных специалистов библиотечного дела. Местные специалисты полагают, что сегодня большинство сельских библиотек, находящихся в зданиях сельских джамоатов не соответствуют современным стандартам. Большинству библиотек требуются система кондиционирования, шкафы, столы и стулья, и другое библиотечное оборудование, кроме того не хватает новоизданных книг. Количество постоянных читателей в библиотеках района составляют 3700 человек.

Район имеет музей, состояние которого не соответствует требованиям хранения экспонатов и их предоставления. Районный музей находится в молодежном центре и не имеет отдельного здания.

Основные трудности сектора культуры:

- Нехватка национальных и электрических инструментов;
- Отсутствие студии звукозаписи и видеозаписи;
- Отсутствие автоклубов для оказания культурных услуг;
- Нехватка компьютерной техники и офисных принадлежностей;
- Нехватка профессионалов с высшим образованием (главный режиссер в области театра и культурно-массовых мероприятий, звукорежиссер, музыканты, играющие на скрипке, и т.д.);
- Необходимость капитального ремонта культурных клубов;
- Расположение библиотек в здании администрации джамоата;
- Нехватка сценической одежды и ограниченность средств для ее покупки.

Спорт. В Фархорском районе большинство молодых людей занимаются спортом, спортивные мероприятия проводятся по таким видам как шахматы, футбол, национальная борьба, дзюдо, самбо и легкая атлетика. В районе имеется 205 футбольных полей, 58 баскетбольных площадок, 50 волейбольных площадок, 54 гимнастических городков, 11 спортивных залов, 25 площадок для гандбола и 25 спортивных залов, в которых занимаются 508 детей и подростков. В спортивных сооружениях по всем видам спорта работают 17 наставников. Согласно данным, в районе живут 79905 молодых, в том числе 40734 мальчики и 39171 девочки.

Несмотря на это, есть множество недостатков в сфере спорта района. Спортивные сооружения района не отвечают требованиям и необходим их ремонт и реконструкция. Кроме того, большинство стадионов района не оборудованы спортивным снаряжением.

Вопреки существующим проблемам, спортсмены района занимают призовые места на областных и республиканских спартакиадах и соревнованиях.

ГЛАВА 4. ИНФРАСТРУКТУРА

4.1. Жилищно-коммунальное хозяйство

Питьевая вода. В секторе инфраструктуры Фархорского района одной из основных проблем считается низкий уровень доступа населения к качественной питьевой воде. По сведениям, за последние годы в районе из общей численности населения только 8000 человек (4%) имеют доступ к качественной питьевой воде, которые в основном являются жителями пгт. Фархор и частично сельского джамоата Даркад. Приблизительно 96% населения района используют питьевую воду из ручных насосов, скважин, каналов и арыков, где качество воды не соответствует санитарным требованиям, риск инфекционных заболеваний среди населения растет.

Обеспечение населения района питьевой водой по джамоатам с 2014 г.

Джамоаты	Количество населения	Имеют доступ к питьевой воде	Имеют доступ к питьевой воде (в %)	Не имеют доступа к питьевой воде	Не имеют доступа к питьевой воде (в %)
Джамоат пгт. Фархор	23900	7300	30,5%	16600	69,5%
с/д Галаба	9278	600	6,4%	8678	93,6%
с/д Даркад	14039	4700	33,4	9339	66,6%
с/д «20-солагии истиклолият»	14736		---		89%
с/д Фархор	12057		---		78%
с/д Ватан	22515		----		92%
с/д Гайрат	16143	15460	95,7	683	4,3%
с/д Зафар	13834		---		98%
с/д Дехконарик	12648		--		93?6%
с/д Гулшан	12418	2600	20,9%	9818	79,1%

В предыдущие годы предприятием водоснабжения в районе было зарегистрировано 1276 точек питьевой воды и более 13 тысяч человек пользовались качественной питьевой водой. Но из-за изношенности водопроводных труб и отсутствия средств для их текущего и капитального ремонта, пользователи улиц имени Турсунзаде, У. Хайём, и Сино пгт. Фархор не имеет доступа к качественной питьевой воде. В настоящее время из общих точек водоснабжения остались только 1040 пунктов. Обеспечение населения питьевой водой составляет в летнее время в день до 8-10 часов в объеме от 2400 до 3000 м^3, в зимнее время 6-8 часов в объеме от 1800 до 2400 м^3, который больше установленной нормы на 10 литров на душу населения. Население пгт. Фархор 23903 человек, а фактический объем добываемой воды составляет 2400 м^3 в сутки, что доходит до 100 литров на душу населения.

На территории пгт. Фархор услуги предоставляет ГУП «Теплоснабжение и водоканал» . Сеть водоснабжения пгт. состоит из 5 насосных станций марки ЭСВ, одного водозабора объемом 250 м^3, одной водосточной линии, которая состоит из насоса марки ДЦН-500 и резервуара емкостью 2000 м^3. Общая длина трубопроводов системы водоснабжения пгт. Фархор составляет всего 33 км, 6 км которых являются магистральным трубопроводом. Протяженность построенной и отремонтированной системы водоснабжения района по состоянию на 1 мая 2015 г. составляет 16 км.

Насосные станции в основном качают воду с глубины 41-80 метров и подают ее в резервуар, объем которого составляет 250 м^3. Вода подвергается хлорированию в специальной части насосной станции посредством дозаторов и передается в резервуар объемом в 1000 м^3, затем используется для обслуживания пгт. Фархор и кишлака Даркад. Качество питьевой воды, обеспечиваемой через систему водоснабжения пгт. Фархор, отвечает требованиям стандарта. Вода, находящаяся в резервуаре, передается населению городка через магистральные трубы с диаметром 500 мм, 426 мм, 300 мм и 277 мм, общая длина которых составляет 6 км.

Проблемы системы водоснабжения:

- прекращение подачи электроэнергии без предварительного предупреждения, что является причиной выхода из строя станций и оборудования, в том числе насоса марки ЭЦВ-12, 2 насосов марки ДЦН -500, коробки и электрооборудования.
- несоответствие требованиям качества воды в скважинах, обслуживаемых насосом марки ЭЦВ-12 (вода подается с глубины 42 м).
- изношенность 3 км магистральных труб диаметром 500 мм.
- отсутствие обратных клапанов в магистральных трубах.
- здание хранения и использования раствора хлора (двухэтажное здание) и служебное здание нуждаются в ремонте.
- требуется 2 водовоза для обеспечения многоэтажных домов водой в случае прекращения подачи питьевой воды.

В 2015 году цена за 1 м^3 воды составила 75 дирамов для населения, 1,4 сомони бюджетным учреждениям, 2,4 сомони частным предприятиям. Согласно официальным данным по состоянию на 1 января 2015 г., задолженность населения перед ГУП «Теплоснабжение и водоканал» составляет 56 тыс. сомони.

Следует отметить, что оплата за питьевую воду из-за высокой стоимости, отсутствия договора между ГУ "Теплоснабжение и водоканализация", не обеспечения всех пользователей пгт. Фархор питьевой водой (более 6000 семей не обеспечены безопасной питьевой водой), не производится своевременно и в полном объеме (сбор в целом составляет 50%). Эту проблему можно решить путем ремонта резервуара объемом 2000 м^3, находящегося в местности Уртабуз на высоте 50 метров, а также магистрального трубопровода протяженностью 600 метров. В настоящее время строительство этого объекта при финансировании Всемирного Банка в размере 2800 тыс. сомони находится на стадии завершения. Следовательно, в рамках этой программы до конца 2016 г. ожидается обеспечение питьевой водой населения пгт. Фархор и кишлака Дарка джамоата Даркад (26000 чел.).

В целях обеспечения водой населения сельского джамоата Гайрат, на его территории действует Ассоциация водопользователей "Карл Маркс", которая обеспечивает питьевой водой 15460 жителей этого джамоата и 436 дехканских хозяйств поливной водой на основании договора. В рамках Программы развития района в сельском джамоате Гайрат за счет ветки левой части реки Пяндж планируется обеспечение водой населения, освоение и орошение 100 гектаров новых земель местности Уртабуз на базе производственного кооператива "Хаёти Нав", дехканских хозяйств Джумаобод, Ганджи равон, Равшан и др.

В сельском джамоате Дехконарик действует АВП "Коммунизм", которая занимается обеспечением питьевой и оросительной водой 12100 населения кишлаков Гулистон, Арча, Шуркул, Рохи Нав, Бобосафоли поён и Золи Зар. Проблемы, требующие решения - водоснабжение джамоата Дехконарик, где отсутствует питьевая вода в новых населенных пунктах Арча (300 домохозяйств или 1500 чел.) и Золи Зар (330 домохозяйств). Решение этой проблемы станет возможным в результате строительства 2 км. канала "Левая ветка" до кишлака Арча. Кроме того, в результате строительства канала, обеспечится орошение 28,6 гектаров новых земель в местности Арча и 40 гектаров земли в местности Золи Зар, что окажет положительное влияние на благополучие населения.

Основные проблемы, препятствующие улучшению системы водоснабжения:

- недостаточный объем бюджета предприятия и выделяемых средств;
- частичная оплата клиентами за водоснабжение;
- отсутствие водомеров;
- частый выход из строя оборудования и линий водоснабжения, ремонт которых требует больших средств;
- задолженность предприятия водоснабжения за электроэнергию;
- низкая мотивация работников из-за низкой заработной платы.

Оплата услуг водоснабжения в 2012-2014 гг.

№	Показатели	Ед. изм.	Годы		
			2012	2013	2014
1	Общее количество домохозяйств имеющих доступ к питьевой воде	Семья	810	810	1000
	-бюджетные организации	ед.	36	31	22
	-внебюджетные организации	ед.	6	6	3
	-другие клиенты	ед.	-	-	3
2	Плата за использование воды	сомони			
	- населением	сомони	35000	28000	46000
	-бюджетными организациями	сомони	45000	41000	36000
	-внебюджетными организациями	сомони	2000	2000	2000
	-другими клиентами	сомони			
3	Задолженность клиентов	сомони	91000	83500	56000
	- население	сомони			
	-бюджетные и внебюджетные организации	сомони			
4	Стоимость воды (1 $м^3$)	сомони			
	- население	сомони	0,60	0,70	0,75
	-бюджетные организации	сомони	0,80	0,90	1,4
	-внебюджетные организации	сомони	0,80	0,90	2,4
5	Суточное производство воды	$м^3$	3600	3600	3600
6	Общая потеря	$м^3$ (20%)	1500	1500	1500

Система канализации пгт. Фархор была построена во времена бывшего Советского Союза и проведена асбестовыми трубами (диаметром 300 мм.) протяженностью 3,5 км. Кроме того, в системе канализации эксплуатируются большие насосные станции и водно-очистные сооружения. Из-за отсутствия непрерывной подачи воды и выброса населением мусора в канализационные трубы, система канализации поселка Фархор полностью вышла из строя.

Одной из главных проблем этого сектора - изношенность техники и средств очистки канализационной сети.

4.2. Обеспечение электроэнергией

Население и предприятия Фархорского района полностью обеспечены линиями электропередачи. Следует отметить, что из-за высокого темпа естественного прироста населения, создания промышленных предприятий, отсутствия внедрения альтернативной энергетической системы изо дня в день увеличивается спрос на электроэнергию. Существующий потенциал системы энергоснабжения района не устойчив к нагрузкам электроэнергии (особенно в зимний период), что приводит к увеличению случаев аварий на объектах электроснабжения.

Фархорский район обслуживается предприятием энергоснабжения. На этом предприятии работает 72 сотрудника, 9 из них инженеры. На балансе предприятия находятся 2 трансформаторные станции мощностью 110/35/6кВ и мощностью 35/10 кВ. Эти станции расположены на территории пгт. Фархор, кишлака Гулшан и Сурхоб. Общая протяженность линии энергоснабжения района составляет 10 кВ - 418 км и 0,4 кВт - 804 км. Недостаточная протяженность линий электропередач, низкое напряжение, несоответствие и изношенность линий электропередач создают проблемы с электроснабжением и приводят к потерям электроэнергии.

Местные инженеры полагают, что для улучшения электроснабжения в районе замена кабелей и столбов и электростанций на более устойчивые виды считается приоритетной задачей.

В настоящее время такие проблемы как задолженность клиентов по оплате за электроснабжение, отсутствие заинтересованности населения в замене механических счетчиков на цифровые, изношенность и отсутствие столбов, трансформаторов, измерительного оборудования и приборов, несоответствие мощности электрических подстанций существующим требованиям, нехватка подъемного оборудования и машин, ограниченность средств, становятся препятствием для развития данной отрасли.

Основные показатели обеспечения электроэнергией в Фархорском районе в 2012-2014 г.

№	Показатели	Ед.изм	Годы		
			2012	2013	2014
1	Продажа электроэнергии	тыс. сомони	6223,39	7690,33	7311,75
2	Общий объем проданной электроэнергии	тыс.кВт/ч	67432,23	81009,17	70997,34
3	В том числе населению	тыс. сомони	2830,87	4346,93	4540,65
4	-бюджетным организациям	тыс. сомони	2298,54	2081,80	1853,44
5	-внебюджетным организациям	тыс. сомони	1093,98	1261,60	917,66
-	Общий объем	тыс. кВт/час	78398,73	94900,17	84470,65
6	Стоимость 1 кВт/ч (в среднем) для:	дирам	9,23	9,49	10,30
	- населения	дирам	10,41	11,0	11,61
	-бюджетных организаций	дирам	17,86	15,47	14,91
	-внебюджетных организаций	дирам	30,11	31,42	33,65
7	Общая задолженность клиентов, в том числе:	тыс.сомони	6540,97	8345,6	4745,74
	- населения	тыс.сомони	1417,38	2206,20	3153,56
8	-общая потеря	тыс.кВт/ч	10966,5	13891,0	13473,31
	-общая потеря	%	14,0	14,64	16

Управление твердыми бытовыми отходами. Сбором и вывозом ТБО занимается ГУП Жилищно-коммунальное хозяйство. Численность работников предприятия составляет 36 человек, 14 из которых женщины. В 2015 году средняя заработная плата работников составила 395 сомони. Из общего числа работников предприятия 5 человек с высшим образованием, 1 с неполным высшим образованием, 30 имеют среднее образование. Это предприятие обслуживает в основном пгт. Фархор и учреждения и организации, которые осуществляют деятельность в сельской местности на основе заявок.

В последние годы наблюдается тенденция увеличения объема твердых бытовых отходов (ТБО), причиной которой является естественный прирост населения, предприятий сферы торговли и обслуживания. Для сбора и переработки отходов в пгт. Фархор построены и сданы в эксплуатацию 6 санитарных точек, такие как санитарные узлы (туалеты), 6 временных мусорных точек, продолжается строительство 1 центральной свалки отходов. На ближайшие пять лет со стороны ГУП Жилищно-коммунальное хозяйство Фархорского района запланировано строительство 15 временных мусорных точек, 6 общественных туалетов при поддержке Центра управления проектом развития муниципальной (коммунальной) инфраструктуры в РТ. В будущем запланировано строительство центральной линии канализации пгт. Фархор протяженностью 5 км, асфальтирование 6 км автомобильных дорог на территории пгт. и освещение центральных улиц, установка светофоров на двух перекрёстках пгт. и строительство центральной линии сточных вод поселка протяженностью 2 км.

Объем ТБО в Фархорском районе за 2012 – 2014 гг.

2012				2014			
Всего ТБО м^3	В том числе			Всего ТБО в м^3	В том числе		
	Благоустройство	Население	Предприятия		Благоустройство	Население	Предприятия
3,8	3,2	0,3	0,3	4,5	4	0,3	0,2

Полигон для отходов Фархорского района занимает площадь 5 гектаров, и расположен на расстоянии 14 км от центра района. Полигон соответствует требованиям, в нем предусмотрена специальная яма для захоронения животных (яма Беккари). В районе организованы 15 временных мусорных точек, которые используются населением. Вывоз твердых отходов в некоторых населенных пунктах организован по заявкам.

Стоимость услуг по сбору и вывозу ТБО на территории района установлена в размере 9,8 сомони. Задолженность населения перед предприятием составила 4000 сомони в 2014 г. Основные проблемы сектора - задолженность населения и учреждений перед предприятием,

отсутствие специальной поливомоечной техники, контейнеров для сбора отходов и трактора с механической лопатой.

Отсутствие свалок и специальных мест для захоронения павших животных на уровне сельской местности имеет свое негативное влияние на эпидемиологическую ситуацию в районе.

Обеспечение жильем. Обеспечение населения района жильем является одним из приоритетных направлений. В настоящее время в Фархорском районе зарегистрировано 1073 заявлений населения на получение земельных участков. Следует отметить, что строительство жилых объектов будет реализовано на основе генерального плана Фархорского района, которое будет регулироваться районным отделом архитектуры.

4.3. Транспорт и связь

Дороги. За содержание дорог Фархорского района несет ответственность государственное учреждение автомобильных дорог района, которое подчиняется Министерству транспорта Республики Таджикистан. В 2014 году общий бюджет учреждения для обслуживания дорог составил 896.8 тыс. сомони. Численность работников учреждения 68 человек, 7 из них женщины. В 2014 году средняя заработная плата работников учреждения составила 480 сомони. Из общего числа работников учреждения 5 человек имеют высшее образование, 5 со средним специальным образованием, а остальные имеют среднее образование.

На балансе предприятия в настоящее время находится 8 экскаваторов ЭО -3311, 1 бульдозер ДТ 75, 2 автогрейдера ГЗ 99 и РЖ 135, 3 единицы самосвала и 2 единицы трактора марки Т 28.

Данное учреждение обслуживает 409,8 км дорог, включая 56, 4 км. международных дорог, 39 км. республиканских дорог, 314,4 км. местных дорог. На балансе учреждения также находится 69 мостов протяженностью 964 метров. Следует отметить, что из существующих дорог 60% требуют капитального ремонта, и 40% из них нуждаются в текущем ремонте. Существующие мосты находятся в неудовлетворительном техническом состоянии и требуют капитального ремонта.

Основные проблемы отрасли:

- Нехватка оборудования, в том числе тракторов МТЗ 82, катка, автокрана, автогрейдера, автопогрузчика, землеройной техники, грузового автомобиля (самосвала);
- Необходимость текущего ремонта 56.4 км. дорог по направлению Гулистон-Фархор-Дусти, 10 км. дорог по направлению 20 -солагии истиклолияти Точикистон-Сомончи и 10 км. дороги Фархор-Сомончи-Олимтой;
- Необходимость ремонта дорог по направлению Фархор-Муминобод-Джайрали 22 км и дороги Фархор-Кизилсу-Сурхоб-Кавзако, 22 км;
- Нехватка битума для ремонта дорог (250 тонн);
- Нехватка запасных частей для техники.

Транспорт. В районе в общей сложности имеется 3268 автомобилей, из которых 2024 единиц бензиновые и 1244 дизельные. Также в районе имеется 25 автозаправочных станций, из которых 14 единиц продают сжиженный газ.

В районе имеется 1 транспортное предприятие, в составе которого 64 автомобиля для перевозки пассажиров и 18 единиц грузового транспорта. Количество сотрудников предприятия составляет 17 человек. В настоящее время во всех джамоатах есть автомобильные дороги, построенные за счет местных предпринимателей.

Средства связи и информационное пространство. Филиал ОАО "Таджиктелеком", 4-й технический участок, единственное государственное предприятие связи, оказывающее услуги телефонной связи и интернета предприятиям, учреждениям, а также населению. На этом предприятии работают 16 человек, 7 из которых женщины. Двое из общего числа работников имеют высшее образование.

На балансе данного предприятия имеется одна телефонная сеть с 1900 телефонными номерами и 176 км телефонных линий. Система связи района полностью перешла с аналоговой системы на цифровую, связь с региональной магистральной сетью (30 км) обеспечен оптическим кабелем. В центре района функционирует пункт междугородных и международных переговоров.

Население района пользуется услугами мобильных операторов TCell, Мегафон, Вавилон, Билайн и ТК-Мобайл.

На территории Фархорского района транслируются телевизионные программы ТВТ, ТВ Сафина, Джахоннамо, Бахористон и радиопрограммы Точикистон, Садои Душанбе. Также население района имеет доступ к телевизионным программам Исламской Республики Афганистан. Большая часть района не имеет доступа к региональным и областным телевизионным программам.

В районе издается газета «Гулистон» с общим тиражом 1000 экземпляров.

Основные проблемы в области связи: изношенность внутрирайонных коммуникационных проводов (1964 г.), ветхость столбов, отсутствие доступа домохозяйств к услугам связи, изношенность и требующее ремонта крыши здание предприятия, отсутствие местной типографии (газеты в основном в печатаются в издательствах города Душанбе, и это приводит к увеличению стоимости), нехватка телефонных проводов.

Почтовые услуги предоставляются центром связи "Почта" Фархорского района. Основная деятельность предприятия заключается в предоставлении услуг населению района и доставке газет и периодических журналов (27 видов) ежемесячно тиражом 7231 экземпляров в год, приеме и отправке писем и денежных переводов внутри республики и за ее пределы, а также посылок, пособий.

Основными проблемами этого предприятия являются отсутствие столов и стульев, компьютерного оборудования и других канцелярских принадлежностей. В центре работают 7 человек (1 из них женщина). Из общего числа работников центра связи "Почта"Фархорского района 2 имеют высшее образование.

ГЛАВА 5. БЕЗОПАСНОСТЬ ОКРУЖАЮЩЕЙ СРЕДЫ И ЧРЕЗВЫЧАЙНЫЕ СИТУАЦИИ

5.1. Охрана окружающей среды

В районе вопросами охраны окружающей среды занимается Отдел охраны окружающей среды Фархорского района, который состоит из 6 человек (начальник, 2 госинспектора и 3 контрактных работника). Основная цель этого отдела является контроль и охрана соответствующего использования природных ресурсов (вода, земля, воздух, отходы, охота, рыболовство и другие ресурсы). Нерешенных вопросов в отрасли очень много, в том числе ухудшение состояния пастбищ и лесов, ухудшение мелиоративного состояния земли, увеличение случаев вырубки деревьев, загрязнение горных массивов твердыми бытовыми отходами, освоение предгорных земель без учет рельефа, незаконное освоение полезных природных ископаемых, включая известняк, песок и камни и т.д.

Фархорский район является одним из сельскохозяйственных районов страны, сельское хозяйство составляет основу ее экономики, поэтому его экологические проблемы тесно связаны с сельскохозяйственной деятельностью.

Основные экологические проблемы района, от которых зависит уровень благосостояния населения, связаны со следующим:

- нехватка поливной воды в засушливые годы и неудовлетворительное мелиоративное состояние 63 гектаров орошаемых земель из-за высокого уровня грунтовых вод и засоления почвы в кишлаках Арча, Муродбахш, Шуркул, Бобосафоли Поён, Файзобод в связи с не проведением очистки и ремонта 42.1 км. внутрихозяйственных дренажных каналов.
- неудовлетворительное состояние пастбищ в засушливый сезон, что приводит к уменьшению травы и терескена - корма для животных,
- несоответствующая охрана и неэффективное использование лесных участков.

В рамках «Программы развития лесного хозяйства Республики Таджикистан на 2006-2015 гг." предусмотрено увеличение количества тенистых деревьев на территории района в 2013-2014 гг. и площади лесов на 14 гектаров с целью повышения уровня экономики и улучшения состояния окружающей среды.

В связи с увеличением количества осадков арыки и каналы нуждаются в ремонте и реконструкции. Ежегодно в сезон наводнений вымывается большая площадь лесов высокой скоростью водных потоков, что приводит к уменьшению площади лесов. Поэтому в целях восстановления площади лесов необходимо провести берегоукрепительные работы в Кызылсу, Кокул, Муходжиробод протяженностью 10-15 км.

Уровень благосостояния жителей сильно зависит от состояния пастбищ, поскольку их деградация приводит к уменьшению кормовых запасов и снижению производительности животноводческой сферы. В соответствии с установленными нормами животноводства сфере, на 5 голов овец необходим 1 гектар пастбища. В Фархорском районе этот показатель в отношении летних пастбищ (1748 гектаров) составляет 3,31 гектара, т.е. больше нормы на 2,31 гектара. Что касается зимних пастбищ (8177 гектаров), эта цифра равна 0,52 гектарам, что на 0,48 гектаров меньше установленной нормы.

Одной из наиболее важных экологических проблем района является несвоевременный сбор отходов. Центральный полигон ТБО расположен на холме Уртабуз пгт. Фархор на расстоянии 4 км от районного центра.

Отсутствие коммунальных услуг в джамоатах приводит к образованию многочисленных неофициальных свалок, загрязнению почвы, повышению риска вспышки инфекционных заболеваний. Организация предприятий коммунальных услуг в сельских джамоатах района будет способствовать сохранению сельской местности в чистоте и своевременному сбору отходов.

Другим источником образования отходов являются медицинские учреждения и районная ветеринарная служба. Для медицинских учреждений требуются печи для сжигания опасных отходов.

В настоящее время, в районе нет оборудования для содействия охране окружающей среды. Все это приводит к увеличению случаев заболеваний среди населения, увеличению затрат на лечение, снижению продолжительности жизни и повышению уровня бедности.

Для решения этих проблем на территориях джамоатов района необходимо выделить отдельные земельные участки для организации свалок ТБО и ямы Беккари для захоронения животных, павших в результате инфекционных заболеваний. Необходимо оказать содействие в создании частных или государственных коммунальных учреждений. В Фархорском районе нет канализационной линии, и это препятствует строительству многоэтажных зданий в районе. Отсутствие канализационной линии (особенно в населенных пунктах) может привести к загрязнению наземных и грунтовых вод.

Источники питьевой воды в районном центре имеют зоны санитарной защиты и соответствуют строительным нормам, имеются резервуары для осадки ила, резервуары для хлорирования, водозабор водопроводных линий обеспечен охраной.

В целях обеззараживания питьевой воды Центром государственного санитарно-эпидемиологического надзора (ЦГСЭН) проводится анализ воды, однако в связи с отсутствием бюджетных средств и нехватки выделенных средств на анализ, ростом цен на топливо, запасные части и реагенты, обезвреживание питьевой воды в районе проводится меньше нормы.

5.2. Предотвращение чрезвычайных ситуаций

В районе за 2012-2014 гг. был зарегистрирован только один случай чрезвычайной ситуации, сильный ветер в 2012 году. Этот период оценивается как спокойный и без происшествий для района. Однако по сведениям, в 1998-2007 гг. в районе количество чрезвычайных ситуаций природного характера составило 19, в том числе: 10 случаев наводнения, 2 случая землетрясения, 2 случая засухи, 2 случая сильного ветра. Району в основном угрожают наводнения.

Показатели оценки ущерба от ЧС в 2014 г. по объектам

Объекты	Сумма ущерба, сомони
	соли 2014
Жилые дома	68000
Школы, детские дошкольные учреждения	36000
Поликлиники и больницы	21000
Объекты культуры и отдыха	16000
ЛЭП	9000
Линии связи	32000
Фермы, кошары, полевые навесы	12000
Другие объекты	44000

Соотношение расходов бюджета и ущерб по секторам

	Образование	Сельское хозяйство	Жилищно-коммунальное хозяйство	Культурно-развлекательные объекты
Бюджет на 2012-2014 гг. (сомони)	70528400	1711600	114500	2737200
Ущерб от ЧС в 2012-2014 гг. (сомони)	50300	200984	42250,5	149400
Ущерб от ЧС в %	0,0007	0,12	36,9	0,05

Из общего количества джамоатов в 7 джамоатах существуют геологические опасные зоны. Из 58 селений, 20 сёл подвержены опасным природным явлениям, что составляет 34% от населенных пунктов.

Количество домохозяйств, которые расположены непосредственно в опасных зонах, составляет 6598 домохозяйств – 48% от общего количества домохозяйств. Всего в опасных зонах живут 53086 человек, или 35 процентов населения района.

Соотношение общего количества кишлаков, домохозяйств и населения района в опасных зонах по состоянию на 1.01.2014 г.

№	Наименование джамоатов	Количество селений в джамоате	Количество селений в опасных зонах	Количество селений в опасных зонах (%)
1	Даркад	6	1	0
2	20- солагии истикло-лияти Точикистон	11	5	18
3	Фархор	5	1	60
4	Ватан	12	3	58
5	Гайрат	2	1	100
6	Зафар	6	3	50
7	Дехконарик	6	0	50
8	Гулшан	5	0	0
9	Галаба	5	3	20
	Всего:	75	17	390
№	Наименование джамоатов	Количество домохо-зяйств, всего	Количество хозяйств в опасных зонах	Количество домохозяйств в опасных зонах (%)
1	Даркад	1407	1112	79
2	20-солагии истикло-лияти Точикистон	1579	117	7
3	Фархор	1288	645	50
4	Ватан	2382	1393	58
5	Гайрат	1588	1439	91
6	Зафар	1342	899	67
7	Дехконарик	1376	893	65
8	Гулшан	1438	0	0
9	Галаба	1288	100	8
	Всего:	13688	6598	48
№	Наименование джамоатов	Количество населения, всего	Количество населения в опасных зонах	Количество населения в опасных зонах (%)
1	Даркад	14039	9860	76
2	20-солагии истикло-лияти Точикистон	14736	977	7
3	Фархор	12057	5271	47
4	Ватан	22515	9494	46
5	Гайрат	16143	12806	87
6	Зафар	13834	7447	58
7	Дехконарик	12648	7231	64
8	Гулшан	12418	0	0
9	Галаба	9278	851	10
10	п. Фархор	23903		
	Всего:	**151571**	53086	45

Список природных явлений, угрожающих селениям

Джамоат	Кишлак	Вид угрожающе-го явления	Джамоат	Кишлак	Вид угрожающего явления
Галаба	Точикистон	Сели	Дехконарик	Арча	сели, наводнения
Гайрат	25- солагии истикло-лияти Точикистон	Сели		Шуркул	сели, наводнения
				Бобосафоли Поён	Наводнения
Зафар	Сомончи	Сели	20-солагии истикло-лияти Точикистон	Муродбахш	Сели, наводнения
	Навободи боло	Наводнения		Файзобод	Сели
	Навободи поён	Сели	Фархор	Шафтолубог	Оползни, сели, наводнения,

Джамоат	Кишлак	Вид угрожающе-го явления	Джамоат	Кишлак	Вид угрожающего явления
Ватан	Хосабой	Оползни, сели, наводнения		Хурамзамин	Подтопления
	Даштак	Сели, наводнения		Арабо	Наводнения
	Лолазор	Сели, наводнения	Даркад	Калаи пучек	Наводнения
	Майдапатта	Сели, наводнения		Муходжиробод	Наводнения
	Бахор	Сели, наводнения		Даркад	Наводнения
	Хавзако	Сели, наводнения		Джайрали	Сели, наводнения
	Джида	Наводнения		Бустон	Сели

В случае возникновения чрезвычайных ситуаций структура готовности и реагирования в Фархорском районе выглядит следующим образом:

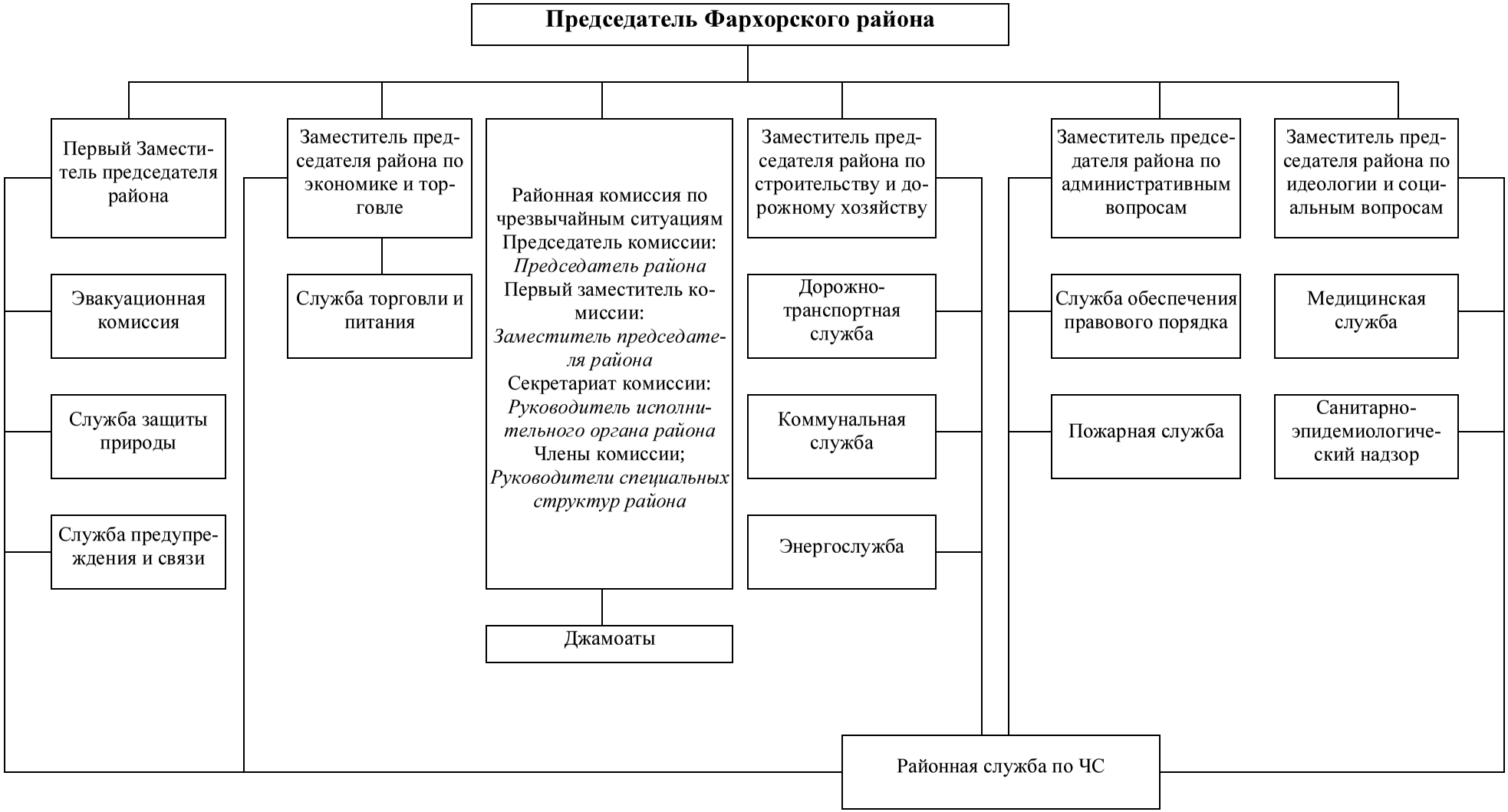
Председатель Фархорского района
Первый Заместитель председателя района
Эвакуационная комиссия
Служба защиты природы
Служба предупреждения и связи
Заместитель председателя района по экономике и торговле
Служба торговли и питания
Районная комиссия по чрезвычайным ситуациям
Председатель комиссии:
Председатель района
Первый заместитель комиссии:
Заместитель председателя района
Секретариат комиссии:
Руководитель исполнительного органа района
Члены комиссии;
Руководители специальных структур района
Джамоаты
Заместитель председателя района по строительству и дорожному хозяйству
Дорожно-транспортная служба
Коммунальная служба
Энергослужба
Заместитель председателя района по административным вопросам
Служба обеспечения правового порядка
Пожарная служба
Заместитель председателя района по идеологии и социальным вопросам
Медицинская служба
Санитарно-эпидемиологический надзор
Районная служба по ЧС

В настоящее время в Фархорском районе функционируют 13 служб, которые непосредственно реагируют на стихийные бедствия.

Список служб с указанием существующих средств, резервов и нужд по состоянию на 01.01.2015 г.:

Служба информирования и связи (ООО «Точиктелеком»)		
Существующие силы и средства	Существующие резервы	Потребности
Генератор – 1 единица Автомашина – 1 ед. Сотрудники – 24 чел.	Не имеется	Столбы для связи– 300 шт. Бетонные опоры – 400 шт. Различные проводы – 10 км. Проводы п-274 – 30 км. Распределитель – 100 единиц
Служба обеспечения порядка (ОВД)		
Существующие силы и средства	Существующие резервы	Потребности
Личный состав- 94 чел. Генератор – 1 единица	Не имеется	Автомашина – 1 единица Компьютер – 4 единиц Кондиционер – 10 единиц Здание – изолятор.
Пожарная служба		
Существующие силы и средства	Существующие резервы	Потребности
Автомашина 3- единиц Сотрудники 35 человек	Дизельное топливо-0,2 тонна	Пожарная автомашина 1- единица Электрогенератор 1 единица Зимняя одежда 35 шт. Различные пожарные шланги Пожарная лестница Компьютер 2 единицы
Транспортная служба		
Существующие силы и средства	Существующие резервы	Потребности
Сотрудники – 68 чел.	Дизельное масло – 0,1 тонна. Дизельное топливо – 1 тонна Солидол – 20 кг. Нигрол – 30 л. Запасные части – на сумму 4000 сомони Зимняя одежда – 20 пар Запас смеси песка и соли – 348 куб.м. Запасы черной смеси-120 тонн.	Грузовой автомобиль
Служба дорожного строительства		
Существующие силы и средства	Существующие резервы	Потребности
Автомашины дизельные – 2 единицы Личный состав – 18 чел.	Не имеется	Ремонт автомобилей – 2 единицы Транспортные средства: 3 микроавтобуса, 2 автобуса, 3 грузовых автомобиля, 1 бензовоз Компьютер – 1 ед.
Коммунальная служба		
Существующие силы и средства	Существующие резервы	Потребности
Грузовой автомобиль – 1 единица Мусоровоз– 2 единицы Трактор МТЗ-80 – 1 единица Трактор Д-16 – 1 единица Поливальная автомашина– 1 единица	Соль– 6 тонн. Песок– 30 куб. м. Дрова – 8 куб. м. Уголь – 2,5 тонн.	Мусоровоз – 2 единицы Трактор Беларусь – 1 единица
Санитарно-эпидемиологический надзор		
Существующие силы и средства	Существующие резервы	Потребности
Личный состав – 21 чел.	Гипохлорит натрия – 460 кг.	Транспортное средство для перевозки эпидемиологических больных – 3 единицы

		Специалисты с высшим и средним мед. образованием – 6 чел.
Служба защиты природы		
Существующие силы и средства	Существующие резервы	Потребности
Личный состав– 35 чел. Служебный автомобиль– 1 единица	Не имеется	Рабочие кабинеты – 5 Трансп. средства – 2 единицы Запасные части– 3 комплекта Топливо АИ-92 – 1 тонна
Энергослужба		
Существующие силы и средства	Существующие резервы	Потребности
Личный состав 54 чел. Служебный автомобиль 4 единица	Дизельное топливо 500 литров Столбы 4 шт. Кабель 46 м.	Трансформатор 63,250,400, Столб 67 шт. Вспомогательная техника 2 единицы
Медицинская служба		
Существующие силы и средства	Существующие резервы	Потребности
Работники – 318 чел. Дизель – 4	Дизельное топливо – 80л. Бензин – 5л.	Автомобиль скорой помощи – 2 единицы
Служба торговли и питания		
Существующие силы и средства	Существующие резервы	Потребности
Дизельные автомобили – 2 единицы Личный состав– 43 чел.	Уголь - 60 тонн Дрова – 25 куб.м. Пшеница – 10 тонн Лук – 110 тон	Большой холодильник – 1 единица Кондиционер – 5 единиц Ремонт складов – 3 единицы Ремонт служебных автомобилей– 1 ед. Компьютер – 1 единица
Инженерная служба		
Существующие силы и средства	Существующие резервы	Потребности
Нет сведений	Нет сведений	Нет сведений

Основные проблемы в сфере снижения риска природных явлений в районе:

- отсутствие средств в бюджете для предотвращения ЧС;
- низкий уровень осведомленности и участия населения в мероприятиях по предупреждению/реагированию на стихийные бедствия;
- отсутствие компьютерной техники, столов и стульев для службы защиты от наводнений;
- отсутствие эффективной системы раннего предупреждения;
- неэффективность региональных служб гражданской обороны;
- отсутствие карты опасных зон района.

ГЛАВА 6. РЕСУРСНОЕ ОБЕСПЕЧЕНИЕ

Управление процессом развития. Орган государственной власти Фархорского района, как и в других районах, состоит из представительного и исполнительного органов власти.

Представительный орган государственной власти района состоит из Маджлиса народных депутатов, в состав которого входят 40 депутатов, в том числе 8 женщин. Маджлис состоит из 5 постоянно действующих комиссий, которые осуществляют деятельность между сессиями в соответствии с утвержденным планом.

Следует отметить, что экономический отдел ИОГВ района является основной структурой, которая занимается осуществлением координации социальной и экономической политики государства в Фархорском районе. В обязанность данного отдела входит работа по сбору и анализу экономических и социальных данных, разработка и реализация планов и программ развития, представление информации и отчетов.

Стоит отметить, что в настоящее время решением Председателя района создана Рабочая группа по разработке и реализации ПРР Фархора, руководителем которой является Первый заместитель председателя района. В соответствии с разделением ответственности между членами РГ, Первый заместитель председателя района в качестве главы РГ и основного координатора, отвечает за процесс планирования и мониторинга. РГ состоит из экономической, социальной, инфраструктурной подгрупп, экологической безопасности и ресурсного обеспечения.

Нехватка оборудования и компьютерной техники для государственных служащих местного органа власти, большинство отделов работают на старом оборудовании, которое не имеет антивирусную программу и это становится причиной выхода из строя компьютеров, в аппарате председателя района нет централизованного доступа к Интернету и внутренней сети, в районе существует потребность в переподготовке работников местного органа власти и джамоатов по компьютерной грамотности. Несмотря на то, что сотрудники отделов ИОГВ района прошли обучающие тренинги по методам планирования, в настоящее время с учетом текучести кадров, существует необходимость обучения сотрудников ИОГВ и джамоатов по вопросам экономического планирования и социального развития, бюджетирования, мониторинга и оценки, фандрейзинга и подготовки проектов. Принимая во внимание тот факт, что МИОГВ переходит на среднесрочное планирование, необходимо, чтобы были пересмотрены функциональные обязанности его ключевых отделов.

Основные проблемы:

- Отсутствие информации о деятельности и приоритетах доноров;
- Отсутствие специальной структуры МОГВ для привлечения инвестиций и особенно использования государственных инвестиционных программ, грантов;
- Отсутствие навыков сотрудников ведомств, в частности, отдела экономического развития и торговли по подготовке инвестиционных проектов и т.д.;
- Слабая деятельность МОГВ района по вопросам связи с донорскими и международными организациями;
- Отсутствие Интернет сайта для распространения информации о деятельности МОГВ района, особенно информации о приоритетных проектах, с неизвестными источниками финансирования;
- Отсутствие работы по связи с общественностью в продвижении приоритетных проектов с неизвестными источниками финансирования;
- Недостаточная квалификация сотрудников соответствующих отделов, особенно экономического развития и торговли в направлении фандрейзинга (привлечения инвестиций).

- ✓ низкое качество статистических данных;
- ✓ расхождения между статистическими данными и отраслевыми и региональными отчетами;
- ✓ отсутствие важных стратегических документов экономического, социального, регионального и отраслевого развития в экономическом отделе;
- ✓ низкий уровень статистической информации на уровне джамоатов;
- ✓ несовершенство и низкое качеств источника статистических данных;

- ✓ недостаточный потенциал специалистов по вопросам мониторинга и оценки ПРР в соответствии с официальными стандартами МЭРТ РТ;
- ✓ отсутствие отчетности налогового отдела по налогам и платежам по отраслям (налоги, которые выплачиваются субъектами МСП в секторах);
- ✓ отсутствие компьютерной техники в отделах и управлениях ИОГВ и джамоатах;
- ✓ отсутствие внутренней компьютерной сети и сети Интернет;
- ✓ необходимость капитального ремонта ИОГВ Фархорского района, финансового отдела, общественных зданий;

В районе налажены хорошие партнерские отношения между гражданским сообществом и частным сектором, однако участие общественности в процессе принятия решений в районе не всегда наблюдается. Все это связано с низкой мотивацией сторон, а также с отсутствием деятельности в области пропаганды со стороны ИОГВ.

6.1. Ресурсное обеспечение

Бюджет Фархорского района является субвенционным, ежегодно получает финансовую помощь из республиканского бюджета. В 2014 году району за счет средств республиканского бюджета была выделена финансовая помощь в размере более 24,5 млн. сомони. В настоящее время основную часть доходов районного бюджета (55,2%) составляют субвенции.

Анализы показывают, что ежегодно растет доходная часть местного бюджета, которая в 2014 году увеличилась на 132% по сравнению с 2012 г.

Бюджет Фархорского района за 2012-2014 гг.

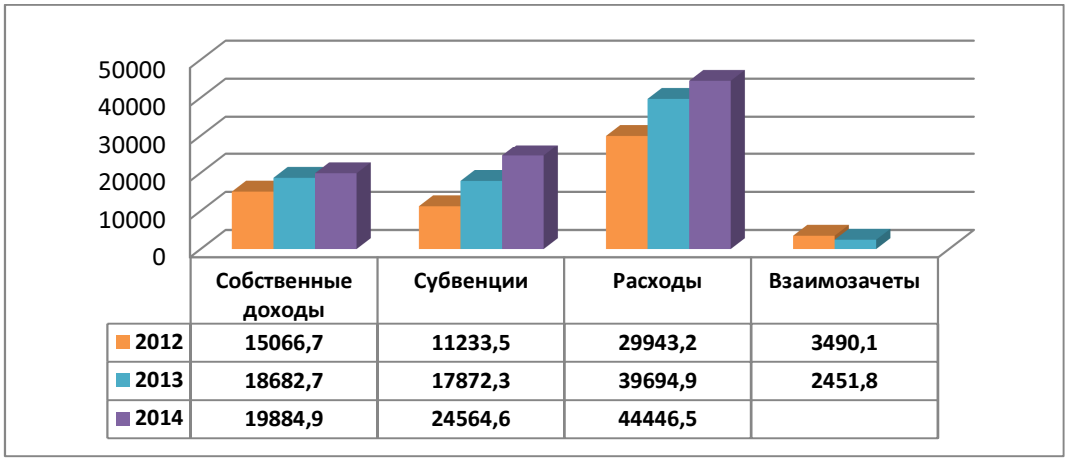

Доходная часть бюджета Фархорского района в 2012-2014 гг. (тыс. сомони)

Наименование доходов	2012 г.	2013 г.	2014
Подоходный налог с физических лиц	4389,1	6138	7537
Налог с прибыли юридических лиц	237,2	1354,5	1561,6
Минимальный налог	733,1	266,2	36,8
Налог на недвижимое имущество	510,6	1295,6	1543,9
Налог на землю юридических лиц	27,6	-	-
С физических лиц	313,2	-	-
Налог на добавленную стоимость	2089,2	3049,2	1999,8
Налог с пользователей автомобильных дорог	-	950,3	492,1
Упрощенный налог	81,8	3855,7	4755,1
В том числе Единый налог	2902,3	2413,4	2744,6
Налог с розничной торговли	1289,2	-	-
Налог с владельцев транспортных средств	237,2	893,4	837,7
Налог с недропользователей			53,8
Оплата по патенту и свидетельствам	881,3	-	-

Наименование доходов	2012 г.	2013 г.	2014
Государственная пошлина	666,6	640,9	647,1
Другие неналоговые доходы	653,1	524,5	451,6
Другие внутренние акцизы	-	-	6
Итого доходов	15070,8	18702,1	19885,7
Социальный налог	8987,9	12417,2	14539,5
Всего доходов:	24058,7	31119,3	34425,2

В 2014 году наблюдалось увеличение доли единого налога, но снижение доли прочих неналоговых доходов. Следует отметить, что налог на прибыль юридических лиц имеет ежегодную тенденцию роста, который увеличился в 2014 году на 58,2% по сравнению с 2012 г. и это увеличение обусловлено главным образом увеличением заработной платы.

Расходы местных бюджетов в основном направлены на финансирование социальных отраслей, которые составляют 90,6%, остальные 9,4% направляются на другие сектора.

Исполнение расходной части бюджета Фархорского района в 2012-2014 гг.

	2012 г.		2013 г.		2014 г.	
	План	Факт	План	Факт	План	Факт
Государственное управление	1934,9	1933,6	2080,9	2068,1	2209,8	2160,8
Правоохранительные органы	335,7	334,8	406,4	402,8	395,2	395,2
Образование	18383,2	17698,6	24758,4	24618,8	28357,9	28211
Здравоохранение	7194,6	7072,5	9625,5	9460,5	11002,4	10963,2
Социальное страхование и социальная защита	425,3	421,2	303,1	297,8	322,7	324,1
ЖКХ	391,7	391,7	395,8	395,4	360,4	357,9
Культура и спорт	815,5	726,9	885,8	871,7	1192,5	1138,6
Сельское хозяйство	449,1	447,8	651,6	644,5	625,5	619,3
Другие расходы	132,7	132,7	146,9	146,9	0	0
Резервный фонд	75,3	75,3	93,4	92,8	104,9	0
Транспорт и связь	0	0	96	96	5	5
Всего	30387,5	29484	39694,9	39345,5	44847,3	44446,5

Доля расходов местного бюджета согласно функциональной классификации в 2014 г. (в процентах)

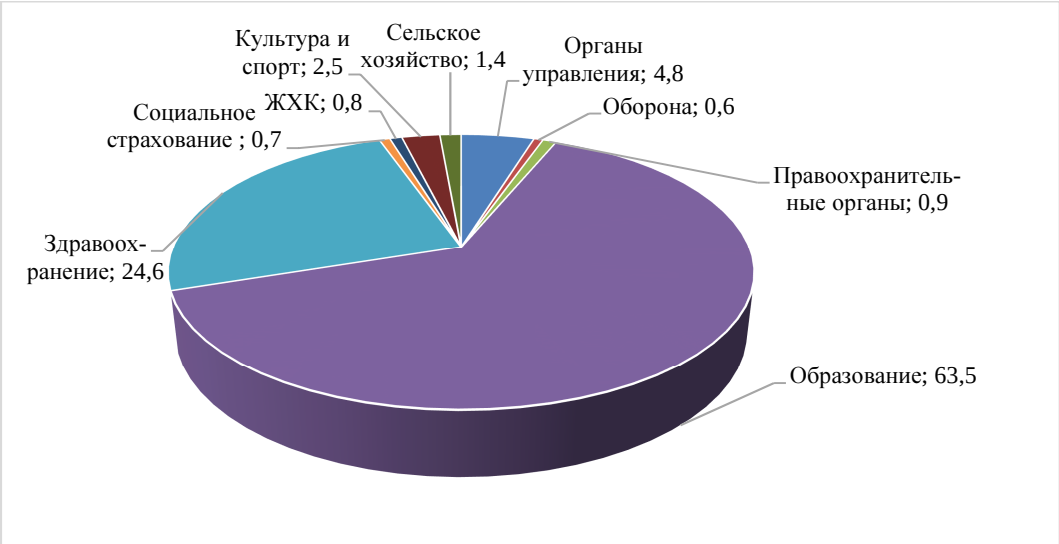

В 2014 году расходы местного бюджета по экономической классификации, в основном состоял из выплаты заработной платы, государственного страхования и других расходов.

На развитие и управление сектора реагирования на ЧС средства предусматриваются только во время перевыполнения доходной части районного бюджета.

ГЛАВА 7. СИСТЕМА МОНИТОРИНГА И ОЦЕНКИ

Одним из наиболее важных элементов управления реализацией Программы социально-экономического развития Фархорского района является система мониторинга и оценки. Она используется для наблюдения за процессом работ и анализа достигнутых результатов по Программе, выявления накопленного положительного опыта и существующих проблем в ее реализации.

Система мониторинга и оценки позволяет обеспечить непрерывную взаимосвязь принятой политики и практических результатов ее реализации.

Группа мониторинга и оценки создается решением Председателя района из 5-7 членов (секторальных экспертов и ответственных работников местного органа власти). Группа мониторинга и оценки возглавляется Председателем района или одним из его заместителей. Данным решением для проведения мониторинга и оценки Программы развития района - ответственным назначается руководитель отдела экономического развития и торговли.

Для мониторинга Программы развития района необходимо отслеживать следующие факторы

–в какой степени достигаются цели Программы;

–каким образом реализуются проекты в рамках Программы.

Мониторинг Программы развития района проводится по двум элементам (мониторинг результатов и мониторинг реализации проектов).

Мониторинг результатов осуществляется с помощью индикаторов. Соответственно, о достижении целей Программы можно будет судить по тому, в какой мере достигнуты целевые значения индикаторов. Мониторинг результатов будет проводиться один раз в конце года.

Мониторинг реализации проектов осуществляется на основе таких индикаторов как местоположение, сроки, источник финансирования и ответственные лица. Для проведения мониторинга составляется таблица в формате «Excel», которая синхронно корректируется с отчетами по проектам.

В случае необходимости, в конце года проводится оценка принятых мер и проектов в одном из секторов Программы с учетом существующих ресурсов и информационных нужд. Оценка воздействия проводится со стороны отраслевых и независимых специалистов (эксперты), которые хорошо осведомлены о состоянии данного сектора.

Логическая цепочка "ПРОГРАММЫ СОЦИАЛЬНО-ЭКОНОМИЧЕСКОГО РАЗВИТИЯ РАЙОНА ФАРХОР НА 2016-2020 ГОДЫ"

№	Цель	Задачи	Мероприятия/Проекты	Общая стоимость проекта (тыс.сомони)	2016 год	2017 год	2018 год	2019 год	2020 год	Исполнители/ Ответственные	Источник финансирования
			Сельское хозяйство								
	Повышение уровня производства сельскохозяйственной продукции	Улучшение системы орошения сельскохозяйственных земель	1.1. Очистка 7,2 км дренажного канала КС10-1а и КС10-1а-1	150,0	30,0	30,0	30,0	30,0	30,0	Государственное управление мелиорации и ирригации района Фархор	Иностранные инвестиции
			1.2. Установка 1 единицы насоса для водоснабжения в с/д Фархор села Аловуддин	120,0		60,0	60,0			Государственное управление мелиорации и ирригации района Фархор	Областной бюджет
			1.3. Очистка дренажного канала К-10 2,2 км	55,0	10,0	10,0	10,0	10,0	15,0	Государственное управление мелиорации и ирригации района Фархор	Собственные средства
			1.4. Очистка арыка Калъаи пучкок 4, 5 км	117,0	20,0	20,0	30,0	47,0		Государственное управление мелиорации и ирригации района Фархор	Республиканский бюджет
			1.5. Очистка 7,2 км дренажного канала КС145,0 км	45	10	10,0	15,0	10,0		Государственное управление мелиорации и ирригации района Фархор	Собственные средства
			1.6. Приобретение 3 единиц землеройной техники (экскаваторы) для Государственного управления мелиорации и ирригации района Фархор	1500,0			500,0	500,0	500,0	Государственное управление мелиорации и ирригации района Фархор	Не известен
			1.7. Строительство резервуара отстойника	1500				1000	500	Государственное управление мелиорации и ирригации района Фархор	Иностранные инвестиции
			1.8. Очистка 80 км коллекторно-дренажных сетей с помощью специальной техники	500,0	100,0	100,0	100,0	100,0	100,0	Государственное управление мелиорации и ирригации района Фархор	Не известен
			1.9. Замена оборудования на насосной станции местечка "Утабуз"	2500,0	500,0	500,0	500,0	500,0	500,0	Государственное управление мелиорации и ирригации района Фархор	Не известен
			1.10. Приобретение одной единицы погрузочной техники (Трайлер)	130,0		30,0	50,0	50,0		Государственное управление мелиорации и ирригации района Фархор	Не известен
			1.11. Обеспечение работников ГУМИ района столами и стульями	84,0		20,0	20,0	20,0	24,0	Государственное управление мелиорации и ирригации района Фархор	Собственные средства

№	Цель	Задачи	Мероприятия/Проекты	Общая стоимость проекта (тыс.сомони)	2016 год	2017 год	2018 год	2019 год	2020 год	Исполнители/ Ответственные	Источник финансирования
		Повышение уровня урожайности культур	1.12. Приобретение качественных семян, в том числе хлопка, зерновых, картофеля и бахчевых	100,0	20,0	20,0	20,0	20,0	20,0	Управление сельского хозяйства ИОГВ	Не известен
			1.13. Организация пункта продажи качественных семян, минеральных удобрений и ядохимикатов	50,0	10,0	10,0	10,0	10,0	10,0	Управление сельского хозяйства ИОГВ	Собственные средства
			1.14. Организация семеноводческих хозяйств	50,0	10,0	10,0	10,0	10,0	10,0	Управление сельского хозяйства ИОГВ	Не известен
			1.15. Организация центра технического обслуживания	500,0	100,0	100,0	100,0	100,0	100,0	Управление сельского хозяйства ИОГВ	Не известен
			1.16. Приобретение сельскохозяйственной техники для переработки сельскохозяйственной продукции	287,6	287,6					ИОГВ района Фархор, ИО “АКТЕД”	Иностранные инвестиции
		Обеспечение дехканских хозяйств техникой	1.17. Организация склада для хранения фруктов и овощей	158,0	31,6	31,6	31,6	31,6	31,6	Управление сельского хозяйства ИОГВ	Не известен
			1.18. Создание специальных мест для убоя животных во всех джамоатах поселка и сёл района Фархор	100,0			25,0	25,0	50,0	Управление государственного ветеринарного надзора района Фархор	Предприниматели
			1.19. Организация специального пункта для убоя животных в центральном рынке района Фархор	30,0			10,0	10,0	10,0	Управление государственного ветеринарного надзора района Фархор	Предприниматели
			1.20. Организация специальных мест для захоронения животных в пгт. и в 7 сельских джамоатах района Фархор	100,0	20,0	20,0	20,0	20,0	20,0	Управление государственного ветеринарного надзора района Фархор	Не известен
		Повышение уровня производства животноводческой продукции	1.21. Организация частной ветеринарной клиники на территории района , сельских джамоатов Ватан, Дехконарик, Гулшан и Гайрат	100,0		25,0	25,0	25,0	25,0	Управление государственного ветеринарного надзора района Фархор	Предприниматели
			1.22. Развитие племенного животноводства и улучшения племенных качеств животных (ППРТ от 01.10.2007 №501)	150,0			50,0	50,0	50,0	Управление сельского хозяйства ИОГВ	Республиканский бюджет
			1.23. Создание пунктов искусственного осеменения во всех джамоатах	50,0			20,0	20,0	10,0	Районный ветеринарный центр	Собственные средства
			1.24. Обеспечение централизованности сельского хозяйства	50,0			15,0	15,0	20,0	Министерство сельского хозяйства и ИОГВ района Фархор	Собственные средства

№	Цель	Задачи	Мероприятия/Проекты	Общая стоимость проекта (тыс.сомони)	2016 год	2017 год	2018 год	2019 год	2020 год	Исполнители/ Ответственные	Источник финансирования
			1.25 Закупка продукции дехканских хозяйств через потребительский союз и предприятия по производству продукции за счет финансирования Правительства Республики Таджикистан	400,0		100,0	100,0	100,0	100,0	Управление сельского хозяйства ИОГВ	Не известен
			1.26. Привлечение внутренних и внешних инвестиций для поддержки дехканских хозяйств с целью приобретения необходимой техники и материалов	300,0		50,0	50,0	100,0	100,0	Управление сельского хозяйства ИОГВ	Не известен
			1.27. Обеспечение топливом и сравнительно дешевыми минеральными удобрениями землепользователей	200,0		50,0	50,0	50,0	50,0	Управление сельского хозяйства ИОГВ	Не известен
			1.28. Обеспечение хозяйств качественными семенами культур за счет Министерства сельского хозяйства	400,0		100,0	100,0	100,0	100,0	Управление сельского хозяйства ИОГВ	Республиканский бюджет
			1.29. Строительство здания Управления ветеринарии, лаборатории и аптеки	250,0			100,0	100,0	50,0	Управление сельского хозяйства ИОГВ	Не известен
			1.30. Строительство 5 ветеринарных клиник в районе	250,0	50,0	50,0	50,0	50,0	50,0	Управление сельского хозяйства ИОГВ	Иностранные инвестиции
			1.31. Капитальный ремонт административного здания Государственного управления мелиорации и ирригации района	800,0	200,0	200,0	200,0	200,0		Управление сельского хозяйства ИОГВ и ГУМИ	Иностранные инвестиции
			Общая сумма	11026,6	1399,2	1546,6	2301,6	3303,6	2475,6		
			Республиканский бюджет	667,0	20	120,0	170,0	180,0	177,0		
			Областной бюджет	120,0		60,0	60,0				
			Иностранные инвестиции	2737,6	367,6	230,0	230,0	1230,0	530,0		
			Собственные средства	250,0	30	50	90,0	55,0	25,0		
			Предприниматели	230,0		25	60,0	60,0	85,0		
			Проекты с неизвестным источником финансирования	6771,4	781,6	1011,6	1641,6	1728,6	1608,6		

№	Цель	Задачи	Мероприятия/Проекты	Общая стоимость проекта (тыс.сомони)	2016 год	2017 год	2018 год	2019 год	2020 год	Исполнители/ Ответственные	Источник финансирования
			Промышленность								
	Увеличение объема производства промышленной продукции, внедрение новых технологий	Внедрение новых технологий по переработке местного сырья	1.1. На базе прядильного предприятия «Фарез» создание текстильной фабрики	5000		1250	1250	1250	1250	ИОГВ, отдел экономического развития	Предприниматели
			1.2. Создание завода по переработке фруктов и овощей на основе современных технологий	1250		250	500	500		ИОГВ, отдел экономического развития	Не известен
			1.3. Создание завода по переработке продукции и предприятия по производству мыла и стирального порошка	5000		1250	1250	1250	1250	ИОГВ, отдел экономического развития	Иностранные инвестиции
			1.4. Создание предприятия по производству жженого и декоративного кирпича	500			250	250		ИОГВ, отдел экономического развития	Не известен
			1.5. Создание предприятия по производству извести и асфальта	6000			2000	2000	2000	ИОГВ, отдел экономического развития	Предприниматели
			1.6. Организация консервного цеха на базе бывшего хлебозавода общества «Точикматлубот»	75		25	25	25		ИОГВ, отдел экономического развития	Собственные средства Точикматлубот
			1.7. Организация цеха по производству муки на базе бывшего хлебозавода общества «Точикматлубот	20		20				ИОГВ, отдел экономического развития	Собственные средства Точикматлубот
			1.8. Создание предприятия по производству асфальта на базе ООО "Сангреза"	15000	3000	5000	5000	2000		ИОГВ, отдел экономического развития	Предприниматели
			1.9. Создание предприятия по производству пластиковых дверей и окон	1000	200	200	200	200	200	ИОГВ, отдел экономического развития	Не известен
			1.10. Создание текстильного предприятия на базе прядильного предприятия ООО "Адолат"	16000	3200	3200	3200	3200	3200	ИОГВ, отдел экономического развития	Предприниматели
			Общая сумма в сфере промышленности	49 845,0	6400,0	11195,0	13675,0	10675,0	7900		
			Собственные средства	95,0		45,0	25,0	25,0			
			Иностранные инвестиции	5000,0		1250,0	1250,0	1250,0	1250,0		
			Предприниматели	42000,0	6200,0	9450,0	11450,0	8450,0	6450,0		
			Проекты с неизвестным источником финансирования	2750,0	200,0	450,0	950,0	950,0	200		

№	Цель	Задачи	Мероприятия/Проекты	Общая стоимость проекта (тыс.сомони)	2016 год	2017 год	2018 год	2019 год	2020 год	Исполнители/ Ответственные	Источник финансирования
Малое и среднее предпринимательство											
	Создание условий для устойчивого развития малого и среднего предпринимательства	Эффективное использование существующего потенциала и улучшение условий для развития МСП	1.1 Организация приграничного рынка	1500,0	250,00	250,00	250,00	250,00	500,0	ИОГВ, отдел экономического развития	Иностранные инвестиции
			1.2. Проведение консультационного семинара с предпринимателями по повышению культуры оплаты налогов	20,0	5	5	5	5		ИОГВ, отдел экономического развития	Предприниматели
			1.3. Организация приграничных поездок с целью обмена опытом и знакомства с новыми методами развития сельского хозяйства. Организация коммерческих кружков для сбора предпринимателей Таджикистана и Афганистана с целью обсуждения вопросов сотрудничества, взаимных интересов, импорта и экспорта между сторонами	600	150	150	150	150		ИОГВ, отдел экономического развития	Иностранные инвестиции
			1.4. Строительство автозаправочной станции (бензин и газ) в сельском джамоате Галаба	1200	200	500	500			ИОГВ, отдел экономического развития	Предприниматели
	Приведение районного центра и центров сельских джамоатов района в соответствие с требованиями градостроительства	Улучшение рабочих условий структур местных органов	1.5. Строительство автозаправочной станции (бензин и газ) в сельском джамоате "20-солагии Истиклолият"	1200	200	500	500			ИОГВ, отдел экономического развития	Предприниматели
			1.6. Строительство автозаправочной станции (бензин и газ) в сельском джамоате поселка Фархор	1200	200	500	500			ИОГВ, отдел экономического развития	Предприниматели
			1.7. Организация цеха по производству материала для покрытия кровли (листы)	200,0	100,0	100,0				ИОГВ, отдел экономического развития	Предприниматели
			1.8. Организация птицеводческой фермы в районе	500,0		200,0	200,0	100		ИОГВ, отдел экономического развития	Предприниматели
			1.9. Строительство здания швейного цеха в селе Лолазор	250,0	50	50,0	150,0			ИОГВ, отдел экономического развития	Республиканский бюджет
			1.10. Строительство здания цеха по переработке молока в районе	400,0	100,0	100,0	100,0	100,0		ИОГВ, отдел экономического развития	Предприниматели
			1.11. Строительство здания швейного цеха в селе Даркад сельского джамоата Даркад	350,0	150,0	150,0	50,0			ИОГВ, отдел экономического развития	Предприниматели
			Общая сумма сферы МСП	7420,0	1405,0	2505,0	2405,0	605,0	500,0		
			Республиканский бюджет	250,0	50,0	50,0	150,0				
			Иностранные инвестиции	2100,0	400,0	400,0	400,0	400,0	500,0		
			Предприниматели	5070,0	955,0	2055,0	1855,0	205,0			

№	Цель	Задачи	Мероприятия/Проекты	Общая стоимость проекта (тыс.сомони)	2016 год	2017 год	2018 год	2019 год	2020 год	Исполнители/ Ответственные	Источник финансирования
			Образование								
	Обеспечение среднего образования	Улучшение инфраструктуры образовательных учреждений и повышение качества обучения	1.1. Строительство здания столовой средней школы №62	260	50	50	160			Отдел образования ИОГВ	Иностранные инвестиции
			1.2. Строительство 2 классных комнат средней школы №51	220	20	100	100			Отдел образования ИОГВ	Собственные средства
			1.3. Ремонт столовой и спортивного зала школы №16	340			40	150	150	Отдел образования ИОГВ	Республиканский бюджет
			1.4. Ремонт зала средней школы №13	310	60	150	100			Отдел образования ИОГВ	Местный бюджет
			1.5. Строительство 6 классных комнат средней школы №47	383		383				Отдел образования ИОГВ	Республиканский бюджет
			1.6. Ремонт здания Центра развития талантов в джамоате "20-солагии Истиклолият"	160	60	50	50			Отдел образования ИОГВ	Собственные средства
			1.7. Строительство 6 классных комнат в средней школе №37	260			60	100	100	Отдел образования ИОГВ	Предприниматели
			1.8 Строительство спортивного зала в средней школе №38	250	50	100	100			Отдел образования ИОГВ	Местный бюджет
			1.9. Строительство трехэтажного здания школы №2 на 640 учащихся	30000	5000	10000	10000	5000		Отдел образования ИОГВ	Предприниматели
			1.10. Строительство 6 классных комнат средней школы №3	320	60	60	100	100		Отдел образования ИОГВ	Не известен
			1.11. Капитальный ремонт здания школы №7	470	70	100	100	100	100	Отдел образования ИОГВ	Местный бюджет
			1.12. Строительство мастерской средней школы №41	370	70	100	100	100		Отдел образования ИОГВ	Не известен
			1.13. Строительство средней школы №14	940		250	250	440		Отдел образования ИОГВ	Не известен
			1.14. Строительство 10 классных комнат средней школы №32	760	260	250	250			Отдел образования ИОГВ	Местный бюджет
			1.15. Строительство начальной школы №54	320		120	200			Отдел образования ИОГВ	Иностранные инвестиции
			1.16. Завершение строительства здания школы №59	1700		300	400	1000		Отдел образования ИОГВ	Не известен
			1.17. Строительство гимназии №1 (8 классных комнат)	340	140	200				Отдел образования ИОГВ	Республиканский бюджет
			1.18. Ремонт садика №2	160		60	100			Отдел образования ИОГВ	Местный бюджет

№	Цель	Задачи	Мероприятия/Проекты	Общая стоимость проекта (тыс.сомони)	2016 год	2017 год	2018 год	2019 год	2020 год	Исполнители/ Ответственные	Источник финансирования
			1.19. Выделение участка земли и строительство стадиона для средних школ №№46,64,40,65,	200	50	50	50	50		Отдел образования ИОГВ	Собственные средства
			1.20. Строительство спортивного зала и актового зала в средней школе №9	40		40				Отдел образования ИОГВ	Собственные средства
			1.21. Строительство начальной школы №42	320		120	100	100		Отдел образования ИОГВ	Не известен
			1.22. Строительство 6 классных комнат при средней школе №39	420	120	200	100			Отдел образования ИОГВ	Не известен
			1.23. Строительство средней школы №11 (8 классных комнат)	1400		400	500	500		Отдел образования ИОГВ	Не известен
			1.24. Строительство 2 дополнительных классных комнат при средней школе №48	140		140				Отдел образования ИОГВ	Собственные средства
			1.25. Строительство 6 классных комнат для средней школы №56	871		400	471			Отдел образования ИОГВ	Не известен
			1.26. Строительство 2 классных комнат для средней школы №57	80		80				Отдел образования ИОГВ	Не известен
			1.27. Перевод учреждений основного образования №№5, 62,61,57 в средние школы	20	10	10				Отдел образования ИОГВ	Местный бюджет
			1.28. Строительство средней школы №15 на 340 учащихся	860	160	400	300			Отдел образования ИОГВ	Не известен
			1.29. Перевод начальных школ №№63,49,40,65,45 в средние школы	40	20	20				Отдел образования ИОГВ	Местный бюджет
			1.30. Строительство 10 классных комнат в средней школе №19	730		200	200	330		Отдел образования ИОГВ	Не известен
			1.31. Строительство школы №21 на 320 учащихся	940		400	400	140		Отдел образования ИОГВ	Иностранные инвестиции
			1.32. Покупка и обеспечение образовательных учреждений района электронными досками и другим оборудованием	300	50	50	50	100	50	Отдел образования ИОГВ	Иностранные инвестиции
			1.33. Строительство 4 классных комнат средней школы №36	320		120	200			Отдел образования ИОГВ	Не известен
			1.34. Строительство 2 классных комнат средней школы №50	320	120	200				Отдел образования ИОГВ	Не известен
			1.35. Ремонт зала и столовой в средней школе №37	20		20				Отдел образования ИОГВ	Собственные средства
			1.36. Строительство начальной школы №45	320		120	100	100		Отдел образования ИОГВ	Не известен

№	Цель	Задачи	Мероприятия/Проекты	Общая стоимость проекта (тыс.сомони)	2016 год	2017 год	2018 год	2019 год	2020 год	Исполнители/ Ответственные	Источник финансирования
			1.37. Строительство зала в средней школе №53	60		60				Отдел образования ИОГВ	Не известен
			1.38. Строительство школы №22 на 320 учащихся	860	200	200	460			Отдел образования ИОГВ	Иностранные инвестиции
			1.39. Ремонт кровли здания средней школы №24	300		100	200			Отдел образования ИОГВ	Собственные средства
			1.40. Строительство 14 классных комнат в средней школе №30	1800	600	1200				Отдел образования ИОГВ	Республиканский бюджет
			1.41. Строительство дополнительных 6 классных комнат начальной школы №40	800		300	300	200		Отдел образования ИОГВ	Не известен
			1.42. Строительство 4 классных комнат средней школы №31	370	170	150	50			Отдел образования ИОГВ	Не известен
			1.43. Строительство здания отдела образования	1800		600	600	600		Отдел образования ИОГВ	Республиканский бюджет
			1.44. Организация медицинского колледжа на базе филиала медицинского училища Дангары расположенного в районе Фархор (200 студентов)	3000		1000	1000	1000		Отдел образования ИОГВ	Республиканский бюджет
			1.45. Организация школьной лаборатории (химия, физика, биология)	800		400	400			Отдел образования ИОГВ	Не известен
			1.46. Организация и оснащение школьной мастерской (20 мастерских)	300			100	100	100	Отдел образования ИОГВ	Не известен
			1.47. Ремонт здания средней школы №34 спортивного зала и столовой	2500		1000	1000	500		Отдел образования ИОГВ	Не известен
			1.48. Завершение строительства 2 блока средней школы №6 и актового зала	9200		1200	3000	3000	2000	Отдел образования ИОГВ	Не известен
			1.49. Строительство дополнительных 6 классных комнат средней школы №20 джамоата Гайрат	800	400	200	200			Отдел образования ИОГВ	Иностранные инвестиции
			1.50. Строительство 6 классных комнат в селе Некманзар джамоата Гайрат	850		250	250	350		Отдел образования ИОГВ	Не известен
			1.51. Строительство дополнительных классных комнат в селе Навруз джамоата "20-солагии Истиклолият"	780	180	200	200	200		Отдел образования ИОГВ	Не известен
			1.52. Строительство 6 дополнительных классных комнат в селе Нури Шарк джамоата "20-солагии Истиклолият"	780		180	200	200	200	Отдел образования ИОГВ	Не известен

№	Цель	Задачи	Мероприятия/Проекты	Общая стоимость проекта (тыс.сомони)	2016 год	2017 год	2018 год	2019 год	2020 год	Исполнители/ Ответственные	Источник финансирования
			1.53. Строительство 6 дополнительных классных комнат в селе Нурмат Сафар	780		180	200	200	200	Отдел образования ИОГВ	Не известен
			1.54. Строительство 8 дополнительных классных комнат при средней школе №64	1700		700	500	500		Отдел образования ИОГВ	Иностранные инвестиции
			1.55. Строительство 6 классных комнат в местечке Уртабуз пгт. Фархор	900	200	200	200	300		Отдел образования ИОГВ	Не известен
			1.56. Строительство 6 классных комнат в местечке Уртабуз с/д 20-солаги	900		200	200	300	200	Отдел образования ИОГВ	Республиканский бюджет
			1.57. Реконструкция гимназии №2 в сельском джамоате Гайрат	300		100	100	100		Отдел образования ИОГВ	Не известен
			Общая сумма сферы образования	74484	8120	23663	23741	15860	3100		
			Республиканский бюджет	8563,0	600,0	3723,0	1840,0	2050,0	350,0		
			Местный бюджет	1760,0	670,0	590,0	300,0	100,0	100,0		
			Иностранные инвестиции	5180,0	700,0	1720,0	1970,0	740,0	50,0		
			Предприниматели	30260,0	5000,0	10000,0	10060,0	5100,0	100,0		
			Собственные средства	1080,0	130,0	500,0	400,0	50,0			
			Проекты с неизвестным источником финансирования	27341,0	1080,0	6610,0	9431,0	7720,0	2500,0		
Здравоохранение											
	Повышение качества медицинских услуг	Улучшение инфраструктуры госпитальной службы	1.1. Капитальный ремонт отделения ЛОР ЦРБ	100			100			ИОГВ и Центральная больница	Местный бюджет
			1.2. Капитальный ремонт центра здоровья Кухандиёр	50			50			ИОГВ и Центральная больница	Собственные средства
			1.3. Капитальный ремонт медицинских пунктов «Шараф», «Бунафша», «Нурмат Сафаров», «20-солагии Истиклолият»	200,0	50	50	50	50		Центр здоровья	Не известен
			1.4. Строительство медицинского пункта в селах «МХОП», «Маданият» и «Панч»	340		100	100	140		ИОГВ и Центральная больница	Не известен
			1.5. Восстановление линии питьевой воды и канализации ЦРБ и центра здоровья	100		100				ИОГВ и Центральная больница	Иностранные инвестиции
			1.6. Покупка автоклава для ЦРБ и районного центра здоровья (3 ед.)	120		120				ИОГВ и Центральная больница	Не известен
			1.7. Восстановление и оснащение прачечной ЦРБ	30		30				ИОГВ и Центральная больница	Собственные средства
			1.8. Восстановление и строительство санитарных точек (душевые, баня)	150		150				ИОГВ и Центральная больница	Не известен

№	Цель	Задачи	Мероприятия/Проекты	Общая стоимость проекта (тыс.сомони)	2016 год	2017 год	2018 год	2019 год	2020 год	Исполнители/ Ответственные	Источник финансирования
			1.9. Создание в селах общественных советов здоровья (ОСЗ) и подготовка планов здоровья согласно руководству Министерства здравоохранения и социальной защиты РТ	100		25	25	25	25	ИОГВ и Центральная больница	Иностранные инвестиции
			1.10. Подготовка специалистов на базе Института повышения квалификации медицинских работников РТ (ИПКМР) по вопросам управления и финансирования здравоохранения	34,5		5	7,5	10	12	ИОГВ и Центральная больница	Не известен
			1.11. Подготовка семейных врачей на базе ИПКМР	55		10	12,5	15	17,5	ИОГВ и Центральная больница	Собственные средства
			1.12. Строительство медицинского пункта в селе Файзобод джамоата "20-солагии Истиклолият"	300		100	200			ИОГВ и Центральная больница	Иностранные инвестиции
			1.13. Строительство медицинского пункта в селе Мехровар джамоата Ватан	300	100	100	100			ИОГВ и Центральная больница	Не известен
			1.14. Строительство медицинского пункта в селе Бахор джамоата Ватан	300	100	100	100			ИОГВ и Центральная больница	Иностранные инвестиции
			1.15. Строительство медицинского пункта в селе Некманзар джамоата Гайрат	320		100	100	120		ИОГВ и Центральная больница	Не известен
			1.16. Строительство медицинского пункта в селе Комсомол джамоата "20-солаги Истиклолият"	310	100	100	110			ИОГВ и Центральная больница	Не известен
			1.17. Строительство медицинского пункта в селе Нури Шарк джамоата "20-солагии Истиклолият"	350	100	100	100	50		ИОГВ и Центральная больница	Иностранные инвестиции
			1.18. Строительство медицинского пункта в селе Уртабуз джамоата "20-солагии Истиклолият"	360	100	100	100	60		ИОГВ и Центральная больница	Не известен
			1.19. Строительство медицинского пункта в селе Сайёра джамоата "20-солагии Истиклолият"	300	100	100	100			ИОГВ и Центральная больница	Не известен
			1.20. Строительство центра здоровья в селе Кизилсу джамоата Галаба	300	100	100	100			ИОГВ и Центральная больница	Иностранные инвестиции
			1.21. Строительство медицинского пункта в селе Муродбахш джамоата "20-солагии Истиклолият"	300	100	100	100			ИОГВ и Центральная больница	Не известен

№	Цель	Задачи	Мероприятия/Проекты	Общая стоимость проекта (тыс.сомони)	2016 год	2017 год	2018 год	2019 год	2020 год	Исполнители/ Ответственные	Источник финансирования
			1.22. Строительство медицинского пункта в селе Бахористон джамоата Ватан	300		100	100	100		ИОГВ и Центральная больница	Не известен
	Повышение уровня и качества социальных услуг	Улучшение доступа уязвимых слоев населения к социальным услугам	1.23. Строительство медицинского пункта в селе Кухдоман джамоата Ватан	300	100	100	100			ИОГВ и Центральная больница	Иностранные инвестиции
			1.24. Строительство медицинского пункта в селе "25 солагии Истиклолият" джамоата Гайрат	300		100	100	100		ИОГВ и Центральная больница	Не известен
			1.25. Строительство медицинского пункта в местечке Уртабузи с/д Фархор	350		100	100	100	50	ИОГВ и Центральная больница	Иностранные инвестиции
			1.26. Строительство медицинского пункта в селе Некманзар сельского джамоата Гайрат	600	150	150	150	150		ИОГВ и Центральная больница	Иностранные инвестиции
			1.27. Ремонт центра здоровья села Сурхоб сельского джамоата Галаба	300		100	100	100		ИОГВ и Центральная больница	Иностранные инвестиции
			Общая сумма сферы здравоохранения	6569,5	1100	2240	2105	1020	104,5		
			Местный бюджет	100,0			100,0				
			Собственные средства	135,0		40,0	62,5	15,0	17,5		
			Иностранные инвестиции	3000,0	550,0	975,0	975,0	425,0	75,0		
			Проекты с неизвестным источником финансирования	3334,5	550,0	1225,0	1067,5	580,0	12,0		
Социальная защита населения											
	Обеспечение полного доступа населения к качественным социальным услугам	Организация хороших социальных услуг	1.1. Строительство здания Управления агентства социального страхования и пенсии	2000	500	500	500	500		Управление агентства социального страхования и пенсии РТ	Республиканский бюджет
			1.2. Строительство здания Управления труда и социальной защите населения	2000		500	500	500	500	ИИОГВ района Фархор	Республиканский бюджет
			1.3. Приобретение транспорта для повышения качества адресных социальных услуг оказываемых соцработниками, в том числе: электромобили	100		50	50			Управление агентства социальной защиты, занятости населения и труда	Не известен
			1.4. Создание дополнительных штатных единиц для оказания адресных услуг	72	12	12	12	12	24	Управление агентства социальной защиты, занятости населения и труда	Не известен
			1.5. Приобретение лекарств для оказания первой помощи нуждающимся и одиноким пожилым людям	9,5	2	2	2	2	1,5	Управление агентства социальной защиты, занятости населения и труда	Не известен

№	Цель	Задачи	Мероприятия/Проекты	Общая стоимость проекта (тыс.сомони)	2016 год	2017 год	2018 год	2019 год	2020 год	Исполнители/ Ответственные	Источник финансирования
			Общая сумма сферы социальной защиты	4181,5	514	1064	1064	1014	525,5		
			Республиканский бюджет	4000	500	1000	1000	1000	500		
			Проекты с неизвестным источником финансирования	181,5	14	64	64	14	25,5		
Культура, спорт и туризм											
	Повышение уровня услуг в сфере культуры	Восстановление объектов культуры и отдыха района	1.1. Приобретение национальных, европейских и электрических музыкальных инструментов (рубаб, афганский рубаб, дутар, тамбур, мехтар, карнай, най, гиджак, уд, чанг, конун, дутар бас, тор, доира, таблак, синтезатор «X-Pro-2»)	20	5	5	10			Отдел культуры ИОГВ	Местный бюджет
			1.2. Приобретение микрофонов для проведения культурно-массовых мероприятий (10 кВт)	50	10	10	20	10		Отдел культуры ИОГВ	Местный бюджет
			1.3. Приобретение 2 ед. автоклуба	100		50	50			Отдел культуры ИОГВ	Республиканский бюджет
			1.4. Организация студии звука и видеозаписи при отделе культуры	25	5	5	5	5	5	Отдел культуры ИОГВ	Не известен
			1.5. Организация 8 интернет центров и электронных библиотек	100		25	25	25	25	Отдел культуры ИОГВ	Республиканский бюджет
			1.6. Реконструкция дворца культуры района	500,0		100	100,0	100	200	ИОГВ Фархорского района	Местный бюджет
			1.7. Обеспечение сельской библиотеки столами и стульями, шкафами, компьютерным оборудованием , кондиционерами	50		25	25			Отдел культуры ИОГВ	Республиканский бюджет
			1.8. Капитальный ремонт клуба с/д Зафар, село Навободи боло	100,0		50,0	50			ИОГВ Фархорского района	Вклад предпринимателей
			1.9. Капитальный ремонт домов культур пгт. Фархор, с/д Гайрат	30	30					Отдел культуры ИОГВ	Не известен
			1.10. Капитальный ремонт здания дома культуры с/д Гулшан	15		5	10			Отдел культуры ИОГВ	Собственные средства
			1.11. Строительство библиотеки в местечке Уртабуз	200,0		50	50	50,0	50	Отдел культуры ИОГВ	Иностранные инвестиции
			1.12. Строительство здания библиотеки в пгт. Фархор, село Иттифок	80		20	20	20	20	Отдел культуры ИОГВ	Не известен
			1.13. Проведение текущего ремонта библиотек в с/д Гайрат, с/д Зафар, Гулшан и «20-солагии Истиклолият»	134	14	30	30	30	30	Отдел культуры ИОГВ	Не известен

№	Цель	Задачи	Мероприятия/Проекты	Общая стоимость проекта (тыс.сомони)	2016 год	2017 год	2018 год	2019 год	2020 год	Исполнители/ Ответственные	Источник финансирования
			1.14. Строительство клуба в местечке Уртабуз	800,0		200	200	200,0	200	Отдел культуры ИОГВ	Не известен
			1.15. Проведение работ по археологическим раскопкам в местечке «Макони Морон», «Намоз теппа» и «Золи Зар»	50		10	10	10	20	Министерство культуры Республики Таджикистан, ИОГВ	Не известен
			1.16. Ограждение местечка «Золи Зар», «Намоз теппа»	1000		250	250	250	250	Министерство культуры Республики Таджикистан, ИОГВ	Не известен
			1.17. Выделение земельных участков в селах для организации спортивных площадок на площади 16,5 га и их строительство	200	50	50	50	50		ИОГВ Фархорского района	Иностранные инвестиции
			Общая сумма сферы культуры, спорта и туризма	3454	114,0	885,0	905,0	750	800,0		
			Республиканский бюджет	250		100,0	100,0	25	25,0		
			Местный бюджет	570,0	15,0	115,0	130,0	110,0	200,0		
			Иностранные инвестиции	400,0	50,0	100,0	100,0	100,0	50,0		
			Проекты с неизвестным источником финансирования	2234,0	49,0	570,0	575,0	515,0	525,0		
Инфраструктура											
Водоснабжение											
	Улучшение ситуации с доступом населения к чистой питьевой воде и санитарии	До 2020 года обеспечение 40 процентов населения чистой питьевой водой	1.1. Прокладывание 17 км магистральных и внутренних линий питьевого водоснабжения в центре пгт. Фархор	4500,0	500,0	1000,0	1000,0	1000,0	1000	ИОГВ района Фархор	Иностранные инвестиции
			1.2. Строительство 2,5 км свободной линии электричества до водохранилища районного центра Фархор	2800		1100	1700			ГДП “ГОК”	Иностранные инвестиции
			1.3. Восстановление насосных станций всех джамоатов района	1000		200	200	200	400	Государственное унитарное предприятие водоканализации	Не известен
			1.4. Восстановление 3 км внешнего водосброса и 5 км внутреннего водосброса поселка Фархор	6000				3000	3000	ГДП “ГОК”	Не известен
			1.5. Строительство 2 км питьевой воды от канала «Левая ветка» до села Арча и 2 резервуара для обеспечения питьевой водой населения новых махаллей Арча и Золи Зар сельского джамоата Дехконарик	630			230	400		ГДП “ГОК” и АВП “Коммунизм”	Иностранные инвестиции

№	Цель	Задачи	Мероприятия/Проекты	Общая стоимость проекта (тыс.сомони)	2016 год	2017 год	2018 год	2019 год	2020 год	Исполнители/ Ответственные	Источник финансирования
			1.6. Восстановление вертикальной скважины и 7 км линий питьевого водоснабжения на территории сельского джамоата Фархор	320		220	100			ГДП “ГОК” и АВП “Фархор”	Иностранные инвестиции
			1.7. Обеспечение населения села Иттифок питьевой водой путем прокладки 2 км линии воды и установки 1 трансформатора 160 КВт	73	73					ГДП “ГОК” и АВП “Фархор”	Иностранные инвестиции
			1.8. Восстановление вертикальной скважины села Бустон	80		30	30	20		ГДП “ГОК” , ООО “Оби нушоки” и АВП “Вахдати милли”	Иностранные инвестиции
			1.9. Обеспечение питьевой водой 5760 человек в новых поселениях рядом с селом Гулшан сельского джамоата Гулшан через строительство 3,5 км линий питьевой воды	195		195				ГДП “ГОК” , ООО “Оби нушоки” и АВП “Вахдати милли”	Иностранные инвестиции
			1.10. Обеспечение питьевой водой 1600 человек в селе Бобосафо сельского джамоата Гулшан через строительство 4,7 км линии высокого давления	430		200	200	30		ГДП “ГОК” , ООО “Оби нушоки” и АВП “Вахдати милли”	Иностранные инвестиции
			1.11. Обеспечение ООО “Оби нушоки” и АВП “Вахдати милли” насосными агрегатами марки ЦНС-60-110, ЭЦВ -65-110 с электродвигателем 110 кВт	251		100	151			ООО “Оби нушоки” и АВП “Вахдати милли”	Иностранные инвестиции
			1.12. Замена 5,3 км линии высокого давления от насосной станции №1 до насосной станции №2	510	110	220	180			ООО “Оби нушоки” и АВП “Вахдати милли”	Иностранные инвестиции
			1.13. Ремонт и восстановление 12 км линии питьевой воды в частном секторе и установка 2110 единиц водоизмерительных приборов в домах районного центра в поселке Фархор	5000	500	1000	2000	1000	500	ГДП “ГОК”	Иностранные инвестиции
			1.14. Восстановление 4 км линии водоснабжения и 30 водоразборных точек в центре джамоата Гайрат	240					240	ГДП “ГОК” и АВП “Карл маркс”	Иностранные инвестиции
			1.15. Обеспечение питьевой водой 720 жителей местечка Уртабуз сельского джамоата Гайрат через восстановление вертикальных скважин и реконструкцию 1,8 км новых линий водоснабжения	380			140	240		ГДП “ГОК” и АВП “Карл маркс”	Иностранные инвестиции

№	Цель	Задачи	Мероприятия/Проекты	Общая стоимость проекта (тыс.сомони)	2016 год	2017 год	2018 год	2019 год	2020 год	Исполнители/ Ответственные	Источник финансирования
			1.16. Обеспечение питьевой водой 755 человек из махалли "25-солагии Точикистон" через восстановление вертикальной скважины и восстановление 4 км новых линий водоснабжения	420		200	220			ГДП “ГОК” и АВП “Карл маркс”	Иностранные инвестиции
			1.17. Восстановление линии питьевой воды с /д Гаират, Гулшан и установка 2 ед. насоса	1500		500	500	500		ИОГВ и ГДП	Не известен
			1.18. Прокладывание линии теплоснабжения в средней школе №6	2200		500	500	500	700	ИОГВ и ГДП	Не известен
			1.19. Прокладывание линии канализации в поселке Фархор	20000		5000	5000	5000	5000	ИОГВ и ГДП	Не известен
			1.20. Восстановление системы водоканализации поселка Фархор	15000		5000	5000	2500	2500	ИОГВ и ГДП	Иностранные инвестиции
			1.21. Строительство водоочистных сооружений в поселке Фархор	10000		2000	2000	2000	4000	ИОГВ и ГДП	Иностранные инвестиции
			Общая сумма сферы водоснабжения	71529,0	1183,0	17465,0	19151,0	16390,0	17340		
			Иностранные инвестиции	40829	1183	11265	12951	7190	8240		
			Проекты с неизвестным источником финансирования	30700,0		6200,0	6200	9200	9100		
Жилищно-коммунальное хозяйство											
	Повышение уровня и качества коммунальных услуг	Содействие улучшению текущего состояния существующей инфраструктуры	2.1. Прокладывание 3,3 км линии канализации в центре поселка Фархор	9000			2000	3000	4000	ГДП “ГОК”	Иностранные инвестиции
			2.2. Организация процесса сбора и переработки отходов в джамоатах района	50	10	10	10	10	10	ИОГВ района Фархор	Иностранные инвестиции
			2.3. Обеспечение доступа населения к базовой инфраструктуре в новых поселениях	500	100	100	100	100	100	ИОГВ	Не известен
			2.4. Приобретение техники для улучшения услуг дорожно-эксплуатационного учреждения района, в том числе: автогрейдер, землеройная техника, самосвал, трактор марки МТЗ 80 и запасные части	700	100	100	200	200	100	Дорожно-эксплуатационное управление района Фархор	Не известен
			2.5. Восстановление системы водоснабжения поселка Фархор (переулок Субхон Каримова и улица Сайдалиева)	150	30	30	30	30	30	ИОГВ района Фархор	Иностранные инвестиции
			2.6. Замена насоса ЭЦВ 8 насосной станции Чайрали на ЦН-200 и обеспечение питьевой водой населения с/д Гулшан	120	25	25	25	25	20	ИОГВ района Фархор	Иностранные инвестиции

№	Цель	Задачи	Мероприятия/Проекты	Общая стоимость проекта (тыс.сомони)	2016 год	2017 год	2018 год	2019 год	2020 год	Исполнители/ Ответственные	Источник финансирования
			2.7. Подключение сёл к телефонным услугам	150		40	40	40	30	Филиал ОАО «Точиктелеком» района Фархор	Не известен
			2.8. Создание малой местной типографии	350		150	150	50		Филиал ОАО «Точиктелеком» района Фархор	Не известен
			2.9. Приобретение столов и стульев, компьютерного оборудования и других офисных принадлежностей для районного отделения связи и таджикской почты	25	5	5	5	5	5	Районное отделение связи и таджикской почты	Не известен
			Общая сумма ЖКХ	11045,0	270,0	460,0	2560,0	3460,0	4295,0		
			Иностранные инвестиции	9320,0	65,0	65,0	2065,0	3065,0	4060,0		
			Проекты с неизвестным источником финансирования	1725,0	205,0	395,0	495,0	395,0	235,0		
Электроснабжение											
	Повышение производственного потенциала отрасли и повышение качества услуг отрасли	Использование альтернативных способов производства электроэнергии и улучшение состояния инфраструктуры отрасли	3.1. Строительство электрической подстанции (35/10 кВт)	300	50	50	100	100		Предприятие электроснабжения района Фархор	Не известен
			3.2. Подключение трансформаторной подстанции, комплекта трансформаторной подстанции (КТП) (дополнительная) в махаллях Бобосафали дж. Гулшан, махалле Шуркул с/д Дехконарик, и махалле Файзобод с/д Комсомол (22 ед.)	660	120	120	120	100	200	Предприятие электроснабжения района Фархор	Не известен
			3.3. Замена линии электропередачи 6/10 кВ. (замена нерабочих столбов, 24 км)	360	60	100	100	100		Предприятие электроснабжения района Фархор	Не известен
			3.4. Замена линии электропередачи 0,4кВ. (57км)	400	100	100	100	100		Предприятие электроснабжения района Фархор	Не известен
			3.5. Приобретение автомашины для подъема грузов	70				70		Предприятие электроснабжения района Фархор	Не известен
			3.6. Приобретение грузовой автомашины	50			50			Предприятие электроснабжения района Фархор	Не известен
			3.7. Приобретение автомашины для работы дежурной команды	50		50				Предприятие электроснабжения района Фархор	Республиканский бюджет
			3.8. Замена изношенных столбов - 600 шт	300	50	50	100	100		Предприятие электроснабжения района Фархор	Не известен

№	Цель	Задачи	Мероприятия/Проекты	Общая стоимость проекта (тыс.сомони)	2016 год	2017 год	2018 год	2019 год	2020 год	Исполнители/ Ответственные	Источник финансирования
			3.9. Установка 20 ед. дополнительных трансформаторов в новых поселениях	1200	300	300	300	300		Предприятие электроснабжения района Фархор	Иностранные инвестиции
			3.10. Прокладывание линии электропередачи в центре здоровья и больнице с/д Гулшан	140		40	50	50		Предприятие электроснабжения района Фархор	Собственные средства
			Общая сумма электроснабжения	3530	680	810	920	920	200		
			Республиканский бюджет	50,0			50,0				
			Иностранные инвестиции	1200	300	300	300	300			
			Собственные средства	140		40	50	50			
			Проекты с неизвестным источником финансирования	2140,0	380,0	470,0	520,0	570,0	200,0		
Транспорт, дороги и связь											
	Повышение уровня услуг в сфере транспорта и дорожного хозяйства	Улучшение состояния дорог республиканского и местного значения	4.1. Реконструкция 30 км автомобильной дороги Гулистон-Фархор-Панч-Дусти	29000,0	5000	5000,0	5000	10000,0	4000	ГДЭУ района Фархор	Иностранные инвестиции
			4.2. Ремонт 25 км автомобильной дороги Комсомол-Шафтолубог-Точикистон-Сомончи	25000,0	5000	5000,0	5000,0	5000,0	5000,0	ГДЭУ района Фархор	Не известен
			4.3. Ремонт 5 км автомобильной дороги Сомончи -Олимтой	4500,0	400,0	500,0	700,0	2000,0	900,0	ГДЭУ района Фархор	Иностранные инвестиции
			4.4. Ремонт 15 км автомобильной дороги Фархор-Мочироб-Чайрали-Бустон	7500,0	500	500	2500	2500,0	1500	ГДЭУ района Фархор	Не известен
			4.5. Ремонт 16 км автомобильной дороги Гулистон-Фархор –Панч–Майда пата – Сурхоб-Хавзако	6500,0	500,0	1500,0	1500,0	2000,0	1000,0	ГДЭУ района Фархор	Иностранные инвестиции
			4.6. Ремонт 8 км автомобильной дороги Арча –Точикистон -25 –солагии Точикистон	4000,0	1000,0	1000,0	1000,0	1000,0		ГДЭУ района Фархор	Не известен
			4.7. Приобретение дорожной техники	1500,0	250,0	250,0	250,0	250,0	500,0	ГДЭУ района Фархор	Не известен
			4.8. Ремонт местных дорог Фархор-Шахритеппа, Чайрали-Навобод, Сафармад-Чидда, Хавзако-Себи Сурх, Навобод-Бустон-Шуркул	1000,0	200,0	200,0	200,0	200,0	200,0	ГДЭУ района Фархор	Республиканский бюджет
			Общая сумма сферы транспорта и дорог	79000,0	12850	13950,0	16150	22950,0	13100,0		
			Республиканский бюджет	1000,0	200,0	200,0	200,0	200,0	200,0		
			Иностранные инвестиции	40000	5900	7000	7200	14000	5900		
			Проекты с неизвестным источником финансирования	38000,0	6750,0	6750,0	8750,0	8750,0	7000,0		

№	Цель	Задачи	Мероприятия/Проекты	Общая стоимость проекта (тыс.сомони)	2016 год	2017 год	2018 год	2019 год	2020 год	Исполнители/ Ответственные	Источник финансирования
Защита окружающей среды											
	Снижение уровня деградации природных ресурсов (лес, почва, вода)	Улучшение управления и использования лесного хозяйства	1.1. Организация лаборатории для анализа качества питьевой воды, сточных вод, почвы и атмосферного воздуха	90		30	30	30		Сектор защиты окружающей среды	Иностранные инвестиции
			1.2. Организация предприятия, обеспечение оборудованием для сортировки отходов	140		70	70			Сектор защиты окружающей среды	Не известен
			1.3. Организация экологических постов на трассах	80		20	20	20	20	Сектор защиты окружающей среды	Иностранные инвестиции
			1.4. Организация учебных курсов с целью повышения уровня экологических знаний и грамотности населения района	10	5	5				ИОГВ района Фархор	Местный бюджет
			1.5. Создание лесозащитных полос для защиты посевных площадей от ветряной эрозии	20	5	5	5	5		Сектор защиты окружающей среды	Иностранные инвестиции
			1.6. Строительство специальных ям для захоронения павших животных	50	20	20	10			Сектор защиты окружающей среды	Не известен
			Общая сумма защиты окружающей среды	390	30	150	135	55	20		
			Местный бюджет	10	5	5					
			Иностранные инвестиции	190	5	55	55	55	20		
			Проекты с неизвестным источником финансирования	190	20	90	80				
Предотвращение чрезвычайных ситуаций											
	Повышение уровня готовности к предотвращению чрезвычайных ситуаций	Организация берегоукрепительных работ	1.1. Разработка нового районного плана готовности и реагирования на стихийные бедствия	5,0	2,5	2,5				ИОГВ и Штаб ЧС и ГО	Местный бюджет
			1.2. Организация зоны защиты водных ресурсов с целью предотвращения самовольного строительства вдоль берегов реки	400,0	100	100,0	100,0	100,0		ИОГВ и Штаб ЧС и ГО	Не известен
			1.3. Проведение сезонных тренировок (4 тренировки в каждом селе) по эвакуации/реагированию на основе согласованных сроков и ежемесячная оценка результатов	50,0	10	10,0	10,0	10	10	ИОГВ и Штаб ЧС и ГО	Собственные средства
			1.4. Проведение берегоукрепительных работ на опасных участках	500	100	100	100	100	100	ИОГВ и Штаб ЧС и ГО	Иностранные инвестиции

№	Цель	Задачи	Мероприятия/Проекты	Общая стоимость проекта (тыс.сомони)	2016 год	2017 год	2018 год	2019 год	2020 год	Исполнители/ Ответственные	Источник финансирования
			Общая сумма ЧС и ГО	955,0	212,5	212,5	210,0	210,0	110,0		
			Местный бюджет	5,0	2,5	2,5					
			Иностранные инвестиции	500,0	100	100	100	100	100		
			Проекты с неизвестным источником финансирования	400,0	100	100,0	100,0	100,0			
Стратегия и задачи по улучшению ресурсного потенциала процесса управления развитием											
	Создание хороших рабочих условий для государственных служащих	Улучшение доступа населения к информации и совершенствование существующей системы	1.1. Обеспечение отделов ИОГВ современной техникой и компьютерным оборудованием и необходимыми материалами	24,0			8,0	8,0	8,0	ИОГВ района Фархор	Местный бюджет
			1.2. Разработка единой электронной базы статистических данных района и распечатка законов и нормативных актов для работников ИОГВ	25,0		10,0	15,0			ИОГВ района Фархор	Местный бюджет
			1.3. Обеспечение доступа к интернет сети работников аппарата ИОГВ	34,0	4,0	5,0	5,0	6,0	14,0	ИОГВ района Фархор	Местный бюджет
			1.4. Разработка базы данных о донорах, уточнение сферы их деятельности, приоритетов и стратегий доноров	10,0		10,0				ИОГВ района Фархор	Местный бюджет
			1.5. Капитальный ремонт административных зданий сельских джамоатов	1100,0		250,0	250,0	300,0	300,0	ИОГВ района Фархор	Не известен
			1.6. Строительство здания сельского джамоата Ватан	500,0	100,0	100,0	100,0	100	100	ИОГВ района Фархор	Местный бюджет
			1.7. Организация и обучение «фандрейзинг»-а с целью привлечения дополнительных средств	10,0			5,0	5,0		ИОГВ района Фархор	Не известен
			1.8. Реконструкция здания сельского джамоата Гайрат	500,0	100	100	100	100	100	ИОГВ района Фархор	Не известен
			Общая сумма сферы ресурсного обеспечения	2203,0	204,0	475,0	483,0	519,0	522,0		
			Местный бюджет	593,0	104,0	125,0	128,0	114	122		
			Проекты с неизвестным источником финансирования	1610,0	100,0	350,0	355,0	405,0	400,0		

Таблица индикаторов/показателей мониторинга Программы развития Фархорского района на 2016-2020 годы

Результат	Индикаторы/ показатели	Единица измерения	Исходное состояние (отчет)	Цель	Прогнозируемый результат по годам (прогноз)					Источник информации	Ответственные за сбор данных	Частота сбора данных
			2014	Конец 2020	2016	2017	2018	2019	2020			
Улучшение демографической ситуации	Численность населения на конец года, всего	тыс. человек	151,571	165,178	154,075	156,694	159,657	162417	165,178	Отраслевые отчеты	Агентство по статистике, исполнительный орган государственной власти Хатлонской области и района Фархор (отраслевые структуры)	Ежегодно
	Мужчины	-«-	75,807	82,4	77,095	78,4	79,7	81	82,4	Отраслевые отчеты	Агентство по статистике, исполнительный орган государственной власти Хатлонской области и района Фархор (отраслевые структуры)	Ежегодно
	Женщины	-«-	75,764	84,3	77,05	78,3	79,9	81,8	84,3	Отраслевые отчеты	Агентство по статистике, исполнительный орган государственной власти Хатлонской области и района Фархор (отраслевые структуры)	Ежегодно
	Дети (0-15)	-«-	19,7	24,8	20,03	21,6	22,3	23,4	24,8	Отраслевые отчеты	Агентство по статистике, исполнительный орган государственной власти Хатлонской области и района Фархор (отраслевые структуры)	Ежегодно
	Трудоспособное население (15-63 (58 для женщин) лет)	-«-	48,945	58,2	49,777	50,6	52,3	54,6	58,2	Отраслевые отчеты	Агентство по статистике, исполнительный орган государственной власти Хатлонской области и района Фархор (отраслевые структуры)	Ежегодно

Результат	Индикаторы/ показатели	Единица измерения	Исходное состояние (отчет)	Цель	Прогнозируемый результат по годам (прогноз)					Источник информации	Ответственные за сбор данных	Частота сбора данных
			2014	Конец 2020	2016	2017	2018	2019	2020			
	в том числе, мужчины	-«-	28,4	29,9	28,8	29,2	29,4	29,6	29,9	Отраслевые отчеты	Агентство по статистике, исполнительный орган государственной власти Хатлонской области и района Фархор (отраслевые структуры)	Ежегодно
	Женщины	-«-	20,5	25,8	21,6	22,5	23,4	24,9	25,8	Отраслевые отчеты	Агентство по статистике, исполнительный орган государственной власти Хатлонской области и района Фархор (отраслевые структуры)	Ежегодно
Ввод в действие новых производственных мощностей	Общее количество промышленных предприятий, в том числе	шт.	9	13	10	11	11	12	13	Отраслевые отчеты	Министерство промышленности и новых технологий, Агентство по статистике, исполнительный орган государственной власти Хатлонской области и района Фархор (отраслевые структуры)	Ежегодно (в необходимых случаях - срочно (3 месячный и 6 месячный))
	Крупные производственные предприятия	шт.	5	10	6	7	8	9	10	Отраслевые отчеты	Министерство промышленности и новых технологий, Агентство по статистике, исполнительный орган государственной власти Хатлонской области и района Фархор (отраслевые структуры)	Ежегодно (в необходимых случаях - срочно (3 месячный и 6 месячный))
	Малые и средние предприятия	шт.	4	9	5	6	7	8	9	Отраслевые отчеты	Министерство промышленности и новых технологий, Агентство по статистике, исполнительный орган государственной власти Хатлонской области и района Фархор (отраслевые структуры)	Ежегодно (в необходимых случаях - срочно (3 месячный и 6 месячный))

Результат	Индикаторы/ показатели	Единица измерения	Исходное состояние (отчет)	Цель	Прогнозируемый результат по годам (прогноз)					Источник информации	Ответственные за сбор данных	Частота сбора данных
			2014	Конец 2020	2016	2017	2018	2019	2020			
	Производство промышленной продукции в текущих ценах соответствующих периодов (годов) (темп роста в сопоставимых ценах)	Млн. сомони	84826,4	94364,8	86268,4	88327,2	90564,3	92647,1	94364,8	Отраслевые отчеты	Министерство промышленности и новых технологий, Агентство по статистике, исполнительный орган государственной власти Хатлонской области и района Фархор (отраслевые структуры)	Ежегодно (в необходимых случаях - срочно (3 месячный и 6 месячный))
	Создание рабочих мест в промышленном секторе	рабочие места	421	500	432	444	461	480	500	Отраслевые отчеты	Министерство промышленности и новых технологий, Агентство по статистике, исполнительный орган государственной власти Хатлонской области и района Фархор (отраслевые структуры)	Ежегодно (в необходимых случаях - срочно (3 месячный и 6 месячный))
Обеспечение продовольственной безопасности	Валовый продукт сельского хозяйства в текущих ценах соответствующих периодов (годов) (темп роста в сопоставимых ценах)	тыс. сомони	624063,8	634269,1	626235,1	628469,2	630543,6	632894,2	634269,1	Отраслевые отчеты	Министерство промышленности и новых технологий, Агентство по статистике, исполнительный орган государственной власти Хатлонской области и района Фархор (отраслевые структуры)	Ежегодно (в необходимых случаях - срочно (3 месячный и 6 месячный))
	В том числе, растениеводство	Млн. сомони	428131,3	433516,4	429231,6	430564,1	431695,4	432548,3	433516,4	Отраслевые отчеты	Министерство промышленности и новых технологий, Агентство по статистике, исполнительный орган государственной власти Хатлонской области и района Фархор (отраслевые структуры)	Ежегодно (в необходимых случаях - срочно (3 месячный и 6 месячный))

Результат	Индикаторы/ показатели	Единица измерения	Исходное состояние (отчет)	Цель	Прогнозируемый результат по годам (прогноз)					Источник информации	Ответственные за сбор данных	Частота сбора данных
			2014	Конец 2020	2016	2017	2018	2019	2020			
	Животноводство	Млн. сомони	195932,4	200546,8	196342,5	197364,8	198465,2	199458,5	200546,8	Отраслевые отчеты	Министерство промышленности и новых технологий, Агентство по статистике, исполнительный орган государственной власти Хатлонской области и района Фархор (отраслевые структуры)	Ежегодно (в необходимых случаях - срочно (3 месячный и 6 месячный))
	Земли в неудовлетворительном состоянии	га	211	4	50	60	55	50	4	Отраслевые отчеты	Министерство промышленности и новых технологий, Агентство по статистике, исполнительный орган государственной власти Хатлонской области и района Фархор (отраслевые структуры)	Ежегодно (в необходимых случаях - срочно (3 месячный и 6 месячный))
	Улучшение мелиоративного состояния земель	га	561	40	140	160	120	81	40	Отраслевые отчеты	Агентство мелиорации и ирригации, агентство по статистике, исполнительный орган государственной власти Хатлонской области и района Фархор (отраслевые структуры)	Ежегодно (в необходимых случаях - срочно (3 месячный и 6 месячный))
	Количество индивидуальных предпринимателей	человек	4693	4812	4694	4712	4756	4780	4812	Отраслевые отчеты	Государственный комитет по инвестициям и управлению государственным имуществом, Агентство по статистике, исполнительный орган государственной власти Хатлонской области и района Фархор (отраслевые структуры)	Ежегодно (в необходимых случаях - срочно (3 месячный и 6 месячный))
	в том числе, по видам деятельности:											

Результат	Индикаторы/ показатели	Единица измерения	Исходное состояние (отчет)	Цель	Прогнозируемый результат по годам (прогноз)					Источник информации	Ответственные за сбор данных	Частота сбора данных
			2014	Конец 2020	2016	2017	2018	2019	2020			
	Свидетельство	человек	3967	410	397,0	398,0	399,0	400,0	410,0	Отраслевые отчеты	Государственный комитет по инвестициям и управлению государственным имуществом, Агентство по статистике, исполнительный орган государственной власти Хатлонской области и района Фархор (отраслевые структуры)	Ежегодно (в необходимых случаях - срочно (3 месячный и 6 месячный))
	Патент	человек	726	800	738,3	745,3	765,2	784,5	800	Отраслевые отчеты	Государственный комитет по инвестициям и управлению государственным имуществом, Агентство по статистике, исполнительный орган государственной власти Хатлонской области и района Фархор (отраслевые структуры)	Ежегодно (в необходимых случаях - срочно (3 месячный и 6 месячный))
Увеличение инвестиций для капитального строительства	Вложенные капитальные инвестиции (за счет всех инвестиционных источников)	тыс. сомони	59906,2	64569,6	60924,6	61426,2	62845,3	63459,6	64562,8	Отраслевые отчеты	Государственный комитет по инвестициям и управлению государственным имуществом, Агентство по статистике, исполнительный орган государственной власти Хатлонской области и района Фархор (отраслевые структуры)	Ежегодно (в необходимых случаях - срочно (3 месячный и 6 месячный))
	- строительно-монтажные работы	тыс. сомони	53400,5	58623,4	54308,3	55461,5	56243,5	57894,5	58623,4	Отраслевые отчеты	Государственный комитет по инвестициям и управлению государственным имуществом, Агентство по статистике, исполнительный орган государственной власти Хатлонской области и района Фархор (отраслевые структуры)	Ежегодно (в необходимых случаях - срочно (3 месячный и 6 месячный))

Результат	Индикаторы/ показатели	Единица измерения	Исходное состояние (отчет)	Цель	Прогнозируемый результат по годам (прогноз)					Источник информации	Ответственные за сбор данных	Частота сбора данных
			2014	Конец 2020	2016	2017	2018	2019	2020			
	Введено в эксплуатацию:											
	основные фонды	*тыс. сомони*	*52885,5*	*57486,8*	*53642,3*	*54321,6*	*55894,3*	*56243,8*	*57486,8*	*Отраслевые отчеты*	*Государственный комитет по инвестициям и управлению государственным имуществом, Агентство по статистике, исполнительный орган государственной власти Хатлонской области и района Фархор (отраслевые структуры)*	*Ежегодно (в необходимых случаях - срочно (3 месячный и 6 месячный))*
	жилые дома	*квадратный метр*	*15710*	*16458*	*15977*	*16124*	*16258*	*16349*	*16458*	*Отраслевые отчеты*	*Государственный комитет по инвестициям и управлению государственным имуществом, Агентство по статистике, исполнительный орган государственной власти Хатлонской области и района Фархор (отраслевые структуры)*	*Ежегодно (в необходимых случаях - срочно (3 месячный и 6 месячный))*
	общеобразовательные школы	*ученическое место*	*459*	*500*	*460*	*470*	*480*	*490*	*500*	*Отраслевые отчеты*	*Государственный комитет по инвестициям и управлению государственным имуществом, Агентство по статистике, исполнительный орган государственной власти Хатлонской области и района Фархор (отраслевые структуры)*	*Ежегодно (в необходимых случаях - срочно (3 месячный и 6 месячный))*

Результат	Индикаторы/ показатели	Единица измерения	Исходное состояние (отчет)	Цель	Прогнозируемый результат по годам (прогноз)					Источник информации	Ответственные за сбор данных	Частота сбора данных
			2014	Конец 2020	2016	2017	2018	2019	2020			
	больницы	койка	270	350	280	300	320	340	350	Отраслевые отчеты	Государственный комитет по инвестициям и управлению государственным имуществом, Агентство по статистике, исполнительный орган государственной власти Хатлонской области и района Фархор (отраслевые структуры)	Ежегодно (в необходимых случаях - срочно (3 месячный и 6 месячный))
	поликлиники	приём в одну смену	115	123	115	116	117	118	123	Отраслевые отчеты	Государственный комитет по инвестициям и управлению государственным имуществом, Агентство по статистике, исполнительный орган государственной власти Хатлонской области и района Фархор (отраслевые структуры)	Ежегодно (в необходимых случаях - срочно (3 месячный и 6 месячный))
	Выполненные подрядные работы - всего	тыс. сомони	3323,9	3390	3332	3348	3356	3378	3390	Отраслевые отчеты	Государственный комитет по инвестициям и управлению государственным имуществом, Агентство по статистике, исполнительный орган государственной власти Хатлонской области и района Фархор (отраслевые структуры)	Ежегодно (в необходимых случаях - срочно (3 месячный и 6 месячный))

Результат	Индикаторы/ показатели	Единица измерения	Исходное состояние (отчет)	Цель	Прогнозируемый результат по годам (прогноз)					Источник информации	Ответственные за сбор данных	Частота сбора данных
			2014	Конец 2020	2016	2017	2018	2019	2020			
Повышение уровня знаний учащихся	Общее количество детей дошкольного возраста (3-6 лет)	человек	28038	30021	28514,6	29062	29461	29845	30021	РИК -85	Министерство образования и науки, агентство по статистике, исполнительный орган государственной власти Хатлонской области и района Фархор (отраслевые структуры)	Ежегодно (в необходимых случаях - срочно (3 месячный и 6 месячный))
	Количество детей в дошкольных и альтернативных учреждениях (с учетом подготовительных групп при школах)	человек	2013	2090	2050	2060	2070	2080	2090	РИК -86	Министерство образования и науки, агентство по статистике, исполнительный орган государственной власти Хатлонской области и района Фархор (отраслевые структуры)	Ежегодно (в необходимых случаях - срочно (3 месячный и 6 месячный))
	Охват дошкольными учреждениями	%	10	14,0	10	11	12	13,0	14,0	РИК -87	Министерство образования и науки, агентство по статистике, исполнительный орган государственной власти Хатлонской области и района Фархор (отраслевые структуры)	Ежегодно (в необходимых случаях - срочно (3 месячный и 6 месячный))
	В том числе, дети инвалиды	человек	400%	14	6	8	10	11	14	Отраслевые отчеты	Министерство образования и науки, агентство по статистике, исполнительный орган государственной власти Хатлонской области и района Фархор (отраслевые структуры)	Ежегодно (в необходимых случаях - срочно (3 месячный и 6 месячный))
	Количество мест в дошкольных учреждениях	место	725	750	729	731	736	740	750	ТМН-1	Министерство образования и науки, агентство по статистике, исполнительный орган государственной власти Хатлонской области и района Фархор (отраслевые структуры)	Ежегодно (в необходимых случаях - срочно (3 месячный и 6 месячный))

Результат	Индикаторы/ показатели	Единица измерения	Исходное состояние (отчет)	Цель	Прогнозируемый результат по годам (прогноз)					Источник информации	Ответственные за сбор данных	Частота сбора данных
			2014	Конец 2020	2016	2017	2018	2019	2020			
	Количество детей школьного возраста (7-17)	человек	32356	38954	32642	33125	33568	34125	38954	ТМН-1	Министерство образования и науки, агентство по статистике, исполнительный орган государственной власти Хатлонской области и района Фархор (отраслевые структуры)	Ежегодно (в необходимых случаях - срочно (3 месячный и 6 месячный))
	Охват общеобразовательными учреждениями дневного обучения	%								ТМН-1	Министерство образования и науки, агентство по статистике, исполнительный орган государственной власти Хатлонской области и района Фархор (отраслевые структуры)	Ежегодно (в необходимых случаях - срочно (3 месячный и 6 месячный))
	В том числе, детей инвалидов	человек	4,0	14	6	8	10	11	14	ТМН-1	Министерство образования и науки, агентство по статистике, исполнительный орган государственной власти Хатлонской области и района Фархор (отраслевые структуры)	Ежегодно (в необходимых случаях - срочно (3 месячный и 6 месячный))
	Доля детей инвалидов среди детей школьного возраста (7-17)	%	4,00	14,00	6	8	10	11	14	ТМН-1	Министерство образования и науки, агентство по статистике, исполнительный орган государственной власти Хатлонской области и района Фархор (отраслевые структуры)	Ежегодно (в необходимых случаях - срочно (3 месячный и 6 месячный))
	Количество учителей общеобразовательных учреждений дневного обучения	человек	1955,0	21354	19580	19590	20145	20654	21354	Кадровые отчеты	Министерство образования и науки, агентство по статистике, исполнительный орган государственной власти Хатлонской области и района Фархор (отраслевые структуры)	Ежегодно (в необходимых случаях - срочно (3 месячный и 6 месячный))

Результат	Индикаторы/ показатели	Единица измерения	Исходное состояние (отчет)	Цель	Прогнозируемый результат по годам (прогноз)					Источник информации	Ответственные за сбор данных	Частота сбора данных
			2014	Конец 2020	2016	2017	2018	2019	2020			
	Обеспеченность в районе:											
	дошкольными учреждениями на 1000 детей дошкольного возраста	*место*	*420*	*995*	*528*	*644*	*756*	*875*	*995*	*ТМН-1*	*Министерство образования и науки, агентство по статистике, исполнительный орган государственной власти Хатлонской области и района Фархор (отраслевые структуры)*	*Ежегодно (в необходимых случаях - срочно (3 месячный и 6 месячный))*
	общеобразовательными учреждениями на 1000 детей школьного возраста	*место*	*4266*	*4833*	*4374*	*4486*	*4598*	*4714*	*4833*	*ТМН-1*	*Министерство образования и науки, агентство по статистике, исполнительный орган государственной власти Хатлонской области и района Фархор (отраслевые структуры)*	*Ежегодно (в необходимых случаях - срочно (3 месячный и 6 месячный))*
	Обеспеченность стульями и партами	*пара*	*45075*	*46852*	*45321*	*45653*	*45925*	*46231*	*46852*	*БМТ - 1*	*Министерство образования и науки, агентство по статистике, исполнительный орган государственной власти Хатлонской области и района Фархор (отраслевые структуры)*	*Ежегодно (в необходимых случаях - срочно (3 месячный и 6 месячный))*
	Обеспеченность компьютерным оборудованием	*%*	*1030*	*1098*	*1060*	*1080*	*1084*	*1090*	*1098*	*Отраслевая программа*	*Министерство образования и науки, агентство по статистике, исполнительный орган государственной власти Хатлонской области и района Фархор (отраслевые структуры)*	*Ежегодно (в необходимых случаях - срочно (3 месячный и 6 месячный))*

Результат	Индикаторы/ показатели	Единица измерения	Исходное состояние (отчет)	Цель	Прогнозируемый результат по годам (прогноз)					Источник информации	Ответственные за сбор данных	Частота сбора данных
			2014	Конец 2020	2016	2017	2018	2019	2020			
	Обеспеченность предметными кабинетами	ед.	50	53	50	51	51	52	53	Отраслевая программа	Министерство образования и науки, агентство по статистике, исполнительный орган государственной власти Хатлонской области и района Фархор (отраслевые структуры)	Ежегодно (в необходимых случаях - срочно (3 месячный и 6 месячный))
Повышение уровня образованности и просвещенности населения	Количество культурно - массовых учреждений	ед.	37	42	38	39	40	41	42	Отраслевые отчеты	Министерство культуры, агентство по статистике, исполнительный орган государственной власти Хатлонской области и района Фархор (отраслевые структуры)	Ежегодно (в необходимых случаях - срочно (3 месячный и 6 месячный))
	Клубы	-«-	14	19	15	16	17	18	19	Отраслевые отчеты	Министерство культуры, агентство по статистике, исполнительный орган государственной власти Хатлонской области и района Фархор (отраслевые структуры)	Ежегодно (в необходимых случаях - срочно (3 месячный и 6 месячный))
	Общественные библиотеки - всего	-«-	20	25	21	22	23	24	25	Отраслевые отчеты	Министерство культуры, агентство по статистике, исполнительный орган государственной власти Хатлонской области и района Фархор (отраслевые структуры)	Ежегодно (в необходимых случаях - срочно (3 месячный и 6 месячный))
	Музеи - всего	-«-	1	6	2	3	4	5	6	Отраслевые отчеты	Министерство культуры, агентство по статистике, исполнительный орган государственной власти Хатлонской области и района Фархор (отраслевые структуры)	Ежегодно (в необходимых случаях - срочно (3 месячный и 6 месячный))

Результат	Индикаторы/ показатели	Единица измерения	Исходное состояние (отчет)	Цель	Прогнозируемый результат по годам (прогноз)					Источник информации	Ответственные за сбор данных	Частота сбора данных
			2014	Конец 2020	2016	2017	2018	2019	2020			
	Театры	-«-	1	6	2	3	4	5	6	Отраслевые отчеты	Министерство культуры, агентство по статистике, исполнительный орган государственной власти Хатлонской области и района Фархор (отраслевые структуры)	Ежегодно (в необходимых случаях - срочно (3 месячный и 6 месячный))
	Музыкальные школы и рисования - всего	-«-	1	5	1	2	3	4	5	Отраслевые отчеты	Министерство культуры, агентство по статистике, исполнительный орган государственной власти Хатлонской области и района Фархор (отраслевые структуры)	Ежегодно (в необходимых случаях - срочно (3 месячный и 6 месячный))
	Количество кадров в учреждениях сферы культуры - всего	-«-	150	165	152	156	158	160	165	Отраслевые отчеты	Министерство культуры, агентство по статистике, исполнительный орган государственной власти Хатлонской области и района Фархор (отраслевые структуры)	Ежегодно (в необходимых случаях - срочно (3 месячный и 6 месячный))
	Охват в учреждениях культуры	тыс. человек	310	350	320	325	326	330	350	Отраслевые отчеты	Министерство культуры, агентство по статистике, исполнительный орган государственной власти Хатлонской области и района Фархор (отраслевые структуры)	Ежегодно (в необходимых случаях - срочно (3 месячный и 6 месячный))

Результат	Индикаторы/ показатели	Единица измерения	Исходное состояние (отчет)	Цель	Прогнозируемый результат по годам (прогноз)					Источник информации	Ответственные за сбор данных	Частота сбора данных
			2014	Конец 2020	2016	2017	2018	2019	2020			
Улучшение состояния здоровья населения	Обращения в учреждения ПМСП	тыс. человек	194750	206589	196543	197231	197648	205641	206589	Отраслевые отчеты	Министерство здравоохранения и социальной защиты населения, агентство по статистике, исполнительный орган государственной власти Хатлонской области и района Фархор (отраслевые структуры)	Ежегодно (в необходимых случаях - срочно (3 месячный и 6 месячный))
	Количество коек в больницах (района и села) - всего	койка	465	550	470	480	490	520	550	Отраслевые отчеты	Министерство здравоохранения и социальной защиты населения, агентство по статистике, исполнительный орган государственной власти Хатлонской области и района Фархор (отраслевые структуры)	Ежегодно (в необходимых случаях - срочно (3 месячный и 6 месячный))
	Мощность амбулаторно - лечебных учреждений - всего	приём в одну смену	26	31	27	28	29	30	31	Отраслевые отчеты	Министерство здравоохранения и социальной защиты населения, агентство по статистике, исполнительный орган государственной власти Хатлонской области и района Фархор (отраслевые структуры)	Ежегодно (в необходимых случаях - срочно (3 месячный и 6 месячный))
	Количество медицинских учреждений - всего	ед.	68	80	69	70	75	78	80	Отраслевые отчеты	Министерство здравоохранения и социальной защиты населения, агентство по статистике, исполнительный орган государственной власти Хатлонской области и района Фархор (отраслевые структуры)	Ежегодно (в необходимых случаях - срочно (3 месячный и 6 месячный))

Результат	Индикаторы/ показатели	Единица измерения	Исходное состояние (отчет)	Цель	Прогнозируемый результат по годам (прогноз)					Источник информации	Ответственные за сбор данных	Частота сбора данных
			2014	Конец 2020	2016	2017	2018	2019	2020			
	Количество медпунктов - всего	ед.	25	35	26	28	29	32	35	Отраслевые отчеты	Министерство здравоохранения и социальной защиты населения, агентство по статистике, исполнительный орган государственной власти Хатлонской области и района Фархор (отраслевые структуры)	Ежегодно (в необходимых случаях - срочно (3 месячный и 6 месячный))
	Численность медицинских работников -всего	человек	1306	1450	1350	1360	1390	1412	1450	Отраслевые отчеты	Министерство здравоохранения и социальной защиты населения, агентство по статистике, исполнительный орган государственной власти Хатлонской области и района Фархор (отраслевые структуры)	Ежегодно (в необходимых случаях - срочно (3 месячный и 6 месячный))
	Обеспеченность врачами на 10 тыс. человек	человек	11,4	20,3	12,6	13,5	14,9	16,8	20,3	Отраслевые отчеты	Министерство здравоохранения и социальной защиты населения, агентство по статистике, исполнительный орган государственной власти Хатлонской области и района Фархор (отраслевые структуры)	Ежегодно (в необходимых случаях - срочно (3 месячный и 6 месячный))
	Средними медицинскими работниками	человек	48,7	55,9	48,9	49,2	49,8	50,6	55,9	Отраслевые отчеты	Министерство здравоохранения и социальной защиты населения, агентство по статистике, исполнительный орган государственной власти Хатлонской области и района Фархор (отраслевые структуры)	Ежегодно (в необходимых случаях - срочно (3 месячный и 6 месячный))

Результат	Индикаторы/ показатели	Единица измерения	Исходное состояние (отчет)	Цель	Прогнозируемый результат по годам (прогноз)					Источник информации	Ответственные за сбор данных	Частота сбора данных
			2014	Конец 2020	2016	2017	2018	2019	2020			
	Амбулаторными учреждениями и поликлиниками	ед.	51	65	52	56	59	60	65	Отраслевые отчеты	Министерство здравоохранения и социальной защиты населения, агентство по статистике, исполнительный орган государственной власти Хатлонской области и района Фархор (отраслевые структуры)	Ежегодно (в необходимых случаях - срочно (3 месячный и 6 месячный))
	Оказание медицинских услуг детям - инвалидам (ПМСП)	человек	212	202	220	225	230	235	240	Отраслевые отчеты	Министерство здравоохранения и социальной защиты населения, агентство по статистике, исполнительный орган государственной власти Хатлонской области и района Фархор (отраслевые структуры)	Ежегодно (в необходимых случаях - срочно (3 месячный и 6 месячный))
	Доля беременных женщин, зарегистрированных в первые 12 недель	человек	1978	2865	1986	1997	2156	2496	2685	Отраслевые отчеты	Министерство здравоохранения и социальной защиты населения, агентство по статистике, исполнительный орган государственной власти Хатлонской области и района Фархор (отраслевые структуры)	Ежегодно (в необходимых случаях - срочно (3 месячный и 6 месячный))
	Доля анемии среди беременных женщин	человек	462	485	469	472	478	482	485	Отраслевые отчеты	Министерство здравоохранения и социальной защиты населения, агентство по статистике, исполнительный орган государственной власти Хатлонской области и района Фархор (отраслевые структуры)	Ежегодно (в необходимых случаях - срочно (3 месячный и 6 месячный))

Результат	Индикаторы/ показатели	Единица измерения	Исходное состояние (отчет)	Цель	Прогнозируемый результат по годам (прогноз)					Источник информации	Ответственные за сбор данных	Частота сбора данных
			2014	Конец 2020	2016	2017	2018	2019	2020			
	Доля родов в медицинских учреждениях	человек	2676	2695,0	2680	2685	2688	2690	2695	Отраслевые отчеты	Министерство здравоохранения и социальной защиты населения, агентство по статистике, исполнительный орган государственной власти Хатлонской области и района Фархор (отраслевые структуры)	Ежегодно (в необходимых случаях - срочно (3 месячный и 6 месячный))
	Доля домашних родов	человек	201	215,0	205	208	210	212	215	Отраслевые отчеты	Министерство здравоохранения и социальной защиты населения, агентство по статистике, исполнительный орган государственной власти Хатлонской области и района Фархор (отраслевые структуры)	Ежегодно (в необходимых случаях - срочно (3 месячный и 6 месячный))
	Материнская смертность	человек	0	0	0	0	0	0	0	Отраслевые отчеты	Министерство здравоохранения и социальной защиты населения, агентство по статистике, исполнительный орган государственной власти Хатлонской области и района Фархор (отраслевые структуры)	Ежегодно (в необходимых случаях - срочно (3 месячный и 6 месячный))
	Материнская смертность (на каждые 100 тысяч родившихся живых детей)	человек	0	0	0	0	0	0	0	Отраслевые отчеты	Министерство здравоохранения и социальной защиты населения, агентство по статистике, исполнительный орган государственной власти Хатлонской области и района Фархор (отраслевые структуры)	Ежегодно (в необходимых случаях - срочно (3 месячный и 6 месячный))

Результат	Индикаторы/ показатели	Единица измерения	Исходное состояние (отчет)	Цель	Прогнозируемый результат по годам (прогноз)					Источник информации	Ответственные за сбор данных	Частота сбора данных
			2014	Конец 2020	2016	2017	2018	2019	2020			
	Смертность детей до 1 года (на каждые 100 тысяч родившихся живых детей)	человек	52	65	54	56	58	60	65	Отраслевые отчеты	Министерство здравоохранения и социальной защиты населения, агентство по статистике, исполнительный орган государственной власти Хатлонской области и района Фархор (отраслевые структуры)	Ежегодно (в необходимых случаях - срочно (3 месячный и 6 месячный))
	Смертность детей до 5 лет (на каждые 100 тысяч родившихся живых детей)	человек	69	90	70	75	80	85	90	Отраслевые отчеты	Министерство здравоохранения и социальной защиты населения, агентство по статистике, исполнительный орган государственной власти Хатлонской области и района Фархор (отраслевые структуры)	Ежегодно (в необходимых случаях - срочно (3 месячный и 6 месячный))
	Коэффициент инфекционных заболеваний на 100 тыс. населения, в том числе:									Отраслевые отчеты	Министерство здравоохранения и социальной защиты населения, агентство по статистике, исполнительный орган государственной власти Хатлонской области и района Фархор (отраслевые структуры)	Ежегодно (в необходимых случаях - срочно (3 месячный и 6 месячный))
	Туберкулёз	человек	78	90	80	82	84	86	90	Отраслевые отчеты	Министерство здравоохранения и социальной защиты населения, агентство по статистике, исполнительный орган государственной власти Хатлонской области и района Фархор (отраслевые структуры)	Ежегодно (в необходимых случаях - срочно (3 месячный и 6 месячный))

Результат	Индикаторы/ показатели	Единица измерения	Исходное состояние (отчет)	Цель	Прогнозируемый результат по годам (прогноз)					Источник информации	Ответственные за сбор данных	Частота сбора данных
			2014	Конец 2020	2016	2017	2018	2019	2020			
	Гельминтоз	человек	257	270	259	260	262	268	270	Отраслевые отчеты	Министерство здравоохранения и социальной защиты населения, агентство по статистике, исполнительный орган государственной власти Хатлонской области и района Фархор (отраслевые структуры)	Ежегодно (в необходимых случаях - срочно (3 месячный и 6 месячный))
Повышение уровня услуг по социальной защите населения	Трудовые резервы	человек	72755	73568	72758	72832	72965	73126	73568	Отраслевые отчеты	Министерства труда, миграции и занятости населения, здравоохранения и социальной защиты населения, агентство по статистике, исполнительный орган государственной власти Хатлонской области и района Фархор (отраслевые структуры)	Ежегодно (в необходимых случаях - срочно (3 месячный и 6 месячный))
	Численность занятых в экономике - всего :	человек	48620	49685	48891	48956	49126	49465	49685	Отраслевые отчеты	Министерства труда, миграции и занятости населения, здравоохранения и социальной защиты населения, агентство по статистике, исполнительный орган государственной власти Хатлонской области и района Фархор (отраслевые структуры)	Ежегодно (в необходимых случаях - срочно (3 месячный и 6 месячный))
	Общее количество пенсионеров	человек	11810	12356	11945	11958	11986	12163	12356	Отраслевые отчеты	Агентство социального страхования и пенсии, агентство по статистике, исполнительный орган государственной власти Хатлонской области и района Фархор (отраслевые структуры)	Ежегодно (в необходимых случаях - срочно (3 месячный и 6 месячный))

Результат	Индикаторы/ показатели	Единица измерения	Исходное состояние (отчет)	Цель	Прогнозируемый результат по годам (прогноз)					Источник информации	Ответственные за сбор данных	Частота сбора данных
			2014	Конец 2020	2016	2017	2018	2019	2020			
	в том числе, инвалиды	человек	2893	2996	2899	2923	2956	2985	2996	Отраслевые отчеты	Агентство социального страхования и пенсии, агентство по статистике, исполнительный орган государственной власти Хатлонской области и района Фархор (отраслевые структуры)	Ежегодно (в необходимых случаях - срочно (3 месячный и 6 месячный))
	- в возрасте до 18 лет	человек	468	520	472	485	494	512	520	Отраслевые отчеты	Агентство социального страхования и пенсии, агентство по статистике, исполнительный орган государственной власти Хатлонской области и района Фархор (отраслевые структуры)	Ежегодно (в необходимых случаях - срочно (3 месячный и 6 месячный))
	по общим заболеваниям	человек	204	220	206	208	210	215	220	Отраслевые отчеты	Агентство социального страхования и пенсии, агентство по статистике, исполнительный орган государственной власти Хатлонской области и района Фархор (отраслевые структуры)	Ежегодно (в необходимых случаях - срочно (3 месячный и 6 месячный))
	Общая численность зарегистрированных безработных	человек	1235	1295	1245	1256	1265	1285	1295	Отраслевые отчеты	Министерства труда, миграции и занятости населения, здравоохранения и социальной защиты населения, агентство по статистике, исполнительный орган государственной власти Хатлонской области и района Фархор (отраслевые структуры)	Ежегодно (в необходимых случаях - срочно (3 месячный и 6 месячный))

Результат	Индикаторы/ показатели	Единица измерения	Исходное состояние (отчет)	Цель	Прогнозируемый результат по годам (прогноз)					Источник информации	Ответственные за сбор данных	Частота сбора данных
			2014	Конец 2020	2016	2017	2018	2019	2020			
	В том числе, обеспеченных работой	*человек*	*343*	*397*	*349*	*352*	*362*	*389*	*397*	*Отраслевые отчеты*	*Министерства труда, миграции и занятости населения, здравоохранения и социальной защиты населения, агентство по статистике, исполнительный орган государственной власти Хатлонской области и района Фархор (отраслевые структуры)*	*Ежегодно (в необходимых случаях - срочно (3 месячный и 6 месячный))*
	Численность безработных, привлеченных на общественные работы	*человек*	*85*	*100*	*90*	*92*	*96*	*98*	*100*	*Отраслевые отчеты*	*Министерства труда, миграции и занятости населения, здравоохранения и социальной защиты населения, агентство по статистике, исполнительный орган государственной власти Хатлонской области и района Фархор (отраслевые структуры)*	*Ежегодно (в необходимых случаях - срочно (3 месячный и 6 месячный))*
	Беспроцентные кредиты, предоставленные безработным (для организации предпринимательской деятельности)	*тыс. сомони*	*94100*	*9486*	*94110*	*94115*	*94135*	*94155*	*9486*	*Отраслевые отчеты*	*Министерства труда, миграции и занятости населения, здравоохранения и социальной защиты населения, агентство по статистике, исполнительный орган государственной власти Хатлонской области и района Фархор (отраслевые структуры)*	*Ежегодно (в необходимых случаях - срочно (3 месячный и 6 месячный))*

Результат	Индикаторы/ показатели	Единица измерения	Исходное состояние (отчет)	Цель	Прогнозируемый результат по годам (прогноз)					Источник информации	Ответственные за сбор данных	Частота сбора данных
			2014	Конец 2020	2016	2017	2018	2019	2020			
	Численность лиц, получающих выгоду от беспроцентных кредитов для безработных (для организации предпринимательской деятельности)	человек	32	42	36	38	39	40	42	Отраслевые отчеты	Министерства труда, миграции и занятости населения, здравоохранения и социальной защиты населения, агентство по статистике, исполнительный орган государственной власти Хатлонской области и района Фархор (отраслевые структуры)	Ежегодно (в необходимых случаях - срочно (3 месячный и 6 месячный))
	В том числе, женщины	человек	8	15	10	12	13	14	15	Отраслевые отчеты	Министерства труда, миграции и занятости населения, здравоохранения и социальной защиты населения, агентство по статистике, исполнительный орган государственной власти Хатлонской области и района Фархор (отраслевые структуры)	Ежегодно (в необходимых случаях - срочно (3 месячный и 6 месячный))
	Создание новых рабочих мест во всех отраслях	место	2439	2312	2445	2467	2484	2495	2312	Отраслевые отчеты	Министерства труда, миграции и занятости населения, здравоохранения и социальной защиты населения, агентство по статистике, исполнительный орган государственной власти Хатлонской области и района Фархор (отраслевые структуры)	Ежегодно (в необходимых случаях - срочно (3 месячный и 6 месячный))

Результат	Индикаторы/ показатели	Единица измерения	Исходное состояние (отчет)	Цель	Прогнозируемый результат по годам (прогноз)					Источник информации	Ответственные за сбор данных	Частота сбора данных
			2014	Конец 2020	2016	2017	2018	2019	2020			
	Профессиональное обучение	человек	227	240	230	231	235	238	240	Отраслевые отчеты	Министерства труда, миграции и занятости населения, здравоохранения и социальной защиты населения, агентство по статистике, исполнительный орган государственной власти Хатлонской области и района Фархор (отраслевые структуры)	Ежегодно (в необходимых случаях - срочно (3 месячный и 6 месячный))
	Численность детей, воспитываемых в интернатных (государственных) учреждениях, на конец года	человек	112	130	115	118	120	125	130	Отраслевые отчеты	Министерство образования и науки, агентство по статистике, исполнительный орган государственной власти Хатлонской области и района Фархор (отраслевые структуры)	Ежегодно (в необходимых случаях - срочно (3 месячный и 6 месячный))
	Общая численность детей, взятых на попечение в течение года	человек	9	20	10	15	16	18	20	Отраслевые отчеты	Комиссия по правам ребенка, исполнительный орган государственной власти Хатлонской области и района Фархор (отраслевые структуры)	Ежегодно (в необходимых случаях - срочно (3 месячный и 6 месячный))
	Общая численность лен-ных/удочеренных детей в течении года	человек	11	19	12	14	16	18	19	Отраслевые отчеты	Комиссия по правам ребенка, исполнительный орган государственной власти Хатлонской области и района Фархор (отраслевые структуры)	Ежегодно (в необходимых случаях - срочно (3 месячный и 6 месячный))

Результат	Индикаторы/ показатели	Единица измерения	Исходное состояние (отчет)	Цель	Прогнозируемый результат по годам (прогноз)					Источник информации	Ответственные за сбор данных	Частота сбора данных
			2014	Конец 2020	2016	2017	2018	2019	2020			
	Социальное обслуживание, оказанное со стороны "Центр социального обслуживания на дому"	человек	68	78	70	72	74	76	78	Отраслевые отчеты	Министерства труда, миграции и занятости населения, здравоохранения и социальной защиты населения, агентство по статистике, исполнительный орган государственной власти Хатлонской области и района Фархор (отраслевые структуры)	Ежегодно (в необходимых случаях - срочно (3 месячный и 6 месячный))
	В том числе для детей в возрасте до 18 лет	человек	32	39	34	35	37	38	39	Отраслевые отчеты	Министерства труда, миграции и занятости населения, здравоохранения и социальной защиты населения, агентство по статистике, исполнительный орган государственной власти Хатлонской области и района Фархор (отраслевые структуры)	Ежегодно (в необходимых случаях - срочно (3 месячный и 6 месячный))
	Количество преступлений, совершенных несовершеннолетними	случай	1	8	2	3	4	5	8	Отраслевые отчеты	Комиссия по правам ребенка, исполнительный орган государственной власти Хатлонской области и района Фархор (отраслевые структуры)	Ежегодно (в необходимых случаях - срочно (3 месячный и 6 месячный))
	Количество детей прошедших профилактику соответствующих структур с целью предотвращения преступления	человек	20	28	22	24	25	26	28	Отраслевые отчеты	Комиссия по правам ребенка, исполнительный орган государственной власти Хатлонской области и района Фархор (отраслевые структуры)	Ежегодно (в необходимых случаях - срочно (3 месячный и 6 месячный))

Результат	Индикаторы/ показатели	Единица измерения	Исходное состояние (отчет)	Цель	Прогнозируемый результат по годам (прогноз)					Источник информации	Ответственные за сбор данных	Частота сбора данных
			2014	Конец 2020	2016	2017	2018	2019	2020			
Улучшение инфраструктуры в сфере туризма и спорта	Общая численность туристов	человек	103	129	115	116	120	125	129	Отраслевые отчеты	Комитет молодежи, спорта и туризма, агентство по статистике, исполнительный орган государственной власти Хатлонской области и района Фархор (отраслевые структуры)	Ежегодно (в необходимых случаях - срочно (3 месячный и 6 месячный))
	Общее количество спортивных учреждений	ед.	25	35	26	28	29	30	35	Отраслевые отчеты	Комитет молодежи, спорта и туризма, агентство по статистике, исполнительный орган государственной власти Хатлонской области и района Фархор (отраслевые структуры)	Ежегодно (в необходимых случаях - срочно (3 месячный и 6 месячный))
	Участие спортсменов на соревнованиях различного уровня	человек	508	520	510	512	514	518	520	Отраслевые отчеты	Комитет молодежи, спорта и туризма, агентство по статистике, исполнительный орган государственной власти Хатлонской области и района Фархор (отраслевые структуры)	Ежегодно (в необходимых случаях - срочно (3 месячный и 6 месячный))
Улучшение ситуации с доступом к питьевой воде среди населения	Население обеспеченное питьевой водой	тыс. человек	6200	6350	6210	6225	6305	6325	6350	Отраслевые отчеты	ГУП «Хочагии манзилию коммунали», агентство по статистике, исполнительный орган государственной власти Хатлонской области и района Фархор (отраслевые структуры)	Ежегодно (в необходимых случаях - срочно (3 месячный и 6 месячный))
		%	4,1	5,4	4,6	4,8	4,9	5	5,4	Отраслевые отчеты	ГУП «Хочагии манзилию коммунали», агентство по статистике, исполнительный орган государственной власти Хатлонской области и района Фархор (отраслевые структуры)	Ежегодно (в необходимых случаях - срочно (3 месячный и 6 месячный))

Результат	Индикаторы/ показатели	Единица измерения	Исходное состояние (отчет)	Цель	Прогнозируемый результат по годам (прогноз)					Источник информации	Ответственные за сбор данных	Частота сбора данных
			2014	Конец 2020	2016	2017	2018	2019	2020			
Повышение уровня предоставления коммунальных услуг	Общее количество абонентов	тыс. человек	560	620	570	580	590	610	620	Отраслевые отчеты	ГУП «Хочагии манзилию коммунали», агентство по статистике, исполнительный орган государственной власти Хатлонской области и района Фархор (отраслевые структуры)	Ежегодно (в необходимых случаях - срочно (3 месячный и 6 месячный))
	Вывезенные твердые бытовые отходы	$м^3$	2200	2280	2210	2240	2250	2260	2280	Отраслевые отчеты	ГУП «Хочагии манзилию коммунали», агентство по статистике, исполнительный орган государственной власти Хатлонской области и района Фархор (отраслевые структуры)	Ежегодно (в необходимых случаях - срочно (3 месячный и 6 месячный))
	Общее количество мусорных контейнеров	шт.	90	120	95	98	100	105	120	Отраслевые отчеты	ГУП «Хочагии манзилию коммунали», агентство по статистике, исполнительный орган государственной власти Хатлонской области и района Фархор (отраслевые структуры)	Ежегодно (в необходимых случаях - срочно (3 месячный и 6 месячный))
Обеспечение энергетической безопасности	Обеспечение населения электроэнергией	человек	151	165	152	156	158	160	165	Отраслевые отчеты	Электрические сети, агентство по статистике, исполнительный орган государственной власти Хатлонской области и района Фархор (отраслевые структуры)	Ежегодно (в необходимых случаях - срочно (3 месячный и 6 месячный))
		%	100	100	100	100	100	100	100	Отраслевые отчеты	Электрические сети, агентство по статистике, исполнительный орган государственной власти Хатлонской области и района Фархор (отраслевые структуры)	Ежегодно (в необходимых случаях - срочно (3 месячный и 6 месячный))

Результат	Индикаторы/ показатели	Единица измерения	Исходное состояние (отчет)	Цель	Прогнозируемый результат по годам (прогноз)					Источник информации	Ответственные за сбор данных	Частота сбора данных
			2014	Конец 2020	2016	2017	2018	2019	2020			
Развитие транспортной инфраструктуры	Объём грузоперевозок (всеми видами транспорта)	тыс. тонн	507,5	535,6	508,6	509,2	515,6	520,3	535,6	Отраслевые отчеты	Министерство транспорта, агентство по статистике, исполнительный орган государственной власти Хатлонской области и района Фархор (отраслевые структуры)	Ежегодно (в необходимых случаях - срочно (3 месячный и 6 месячный))
	Объём пассажироперевозок (всеми видами транспорта)	тыс. пассажиров	1867,8	1880	1867,9	1875	1879	1880	1880	Отраслевые отчеты	Министерство транспорта, агентство по статистике, исполнительный орган государственной власти Хатлонской области и района Фархор (отраслевые структуры)	Ежегодно (в необходимых случаях - срочно (3 месячный и 6 месячный))
	Протяженность построенных дорог	км	409,8	430	410	415	420	425	430	Отраслевые отчеты	Министерство транспорта, агентство по статистике, исполнительный орган государственной власти Хатлонской области и района Фархор (отраслевые структуры)	Ежегодно (в необходимых случаях - срочно (3 месячный и 6 месячный))
	Протяженность выведенных с капитального и текущего ремонта дорог	км	39	49	40	42	43	46	49	Отраслевые отчеты	Министерство транспорта, агентство по статистике, исполнительный орган государственной власти Хатлонской области и района Фархор (отраслевые структуры)	Ежегодно (в необходимых случаях - срочно (3 месячный и 6 месячный))
	Количество построенных мостов	ед.	1	8	2	3	4	6	8	Отраслевые отчеты	Министерство транспорта, агентство по статистике, исполнительный орган государственной власти Хатлонской области и района Фархор (отраслевые структуры)	Ежегодно (в необходимых случаях - срочно (3 месячный и 6 месячный))

Результат	Индикаторы/ показатели	Единица измерения	Исходное состояние (отчет)	Цель	Прогнозируемый результат по годам (прогноз)					Источник информации	Ответственные за сбор данных	Частота сбора данных
			2014	Конец 2020	2016	2017	2018	2019	2020			
	Количество отремонтированных мостов	ед.	3	12	4	6	8	10	12	Отраслевые отчеты	Министерство транспорта, агентство по статистике, исполнительный орган государственной власти Хатлонской области и района Фархор (отраслевые структуры)	Ежегодно (в необходимых случаях - срочно (3 месячный и 6 месячный))
Уменьшение риска чрезвычайных ситуаций	Объём нанесенного ущерба	тыс. сомони	24968	22000	24000	23500	23423	23200	22000	Отраслевые отчеты	Комитет по чрезвычайным ситуациям и гражданской обороне, агентство по статистике, исполнительный орган государственной власти Хатлонской области и района Фархор (отраслевые структуры)	Ежегодно (в необходимых случаях - срочно (3 месячный и 6 месячный))
	Численность населения, проживающего в опасных участках	чел.	2550	2200	2500	2450	2400	2360	2200	Отраслевые отчеты	Комитет по чрезвычайным ситуациям и гражданской обороне, агентство по статистике, исполнительный орган государственной власти Хатлонской области и района Фархор (отраслевые структуры)	Ежегодно (в необходимых случаях - срочно (3 месячный и 6 месячный))
	Численность домохозяйств, переселенного из опасных участков - (экологические переселенцы)	ед								Отраслевые отчеты	Комитет по чрезвычайным ситуациям и гражданской обороне, агентство по статистике, исполнительный орган государственной власти Хатлонской области и района Фархор (отраслевые структуры)	Ежегодно (в необходимых случаях - срочно (3 месячный и 6 месячный))

Результат	Индикаторы/ показатели	Единица измерения	Исходное состояние (отчет)	Цель	Прогнозируемый результат по годам (прогноз)					Источник информации	Ответственные за сбор данных	Частота сбора данных
			2014	Конец 2020	2016	2017	2018	2019	2020			
	Берегоукрепительные работы	км	340	480	360	380	400	450	480	Отраслевые отчеты	Агентство мелиорации и ирригации, комитет по чрезвычайным ситуациям и гражданской обороне, агентство по статистике, исполнительный орган государственной власти Хатлонской области и района Фархор (отраслевые структуры)	Ежегодно (в необходимых случаях - срочно (3 месячный и 6 месячный))
Увеличение финансирования для развития социально-экономических сфер	Общие доходы районного бюджета	тыс. сомони	44564	59139,1	52236,4	52233,0	52638,3	56322,9	59139,1	Отраслевые отчеты	Министерство финансов, Налоговый комитет, исполнительный орган государственной власти Хатлонской области и района Фархор (отраслевые структуры)	Ежегодно (в необходимых случаях - срочно (3 месячный и 6 месячный))
	Общие расходы районного бюджета	тыс. сомони	44446,5	59139,1	52236,4	52233,0	52638,3	56322,9	59139,1	Отраслевые отчеты	Министерство финансов, Налоговый комитет, исполнительный орган государственной власти Хатлонской области и района Фархор (отраслевые структуры)	Ежегодно (в необходимых случаях - срочно (3 месячный и 6 месячный))
	На душу населения	Сомони	293,28	358,03	339,03	333,34	329,69	346,77	358,03	Отраслевые отчеты	Министерство финансов, Налоговый комитет, исполнительный орган государственной власти Хатлонской области и района Фархор (отраслевые структуры)	Ежегодно (в необходимых случаях - срочно (3 месячный и 6 месячный))
	В том числе на образование	тыс. сомони	29797,4	36144,1	31982,2	32053,5	32171	34423	36144,1	Отраслевые отчеты	Министерство финансов, Налоговый комитет, исполнительный орган государственной власти Хатлонской области и района Фархор (отраслевые структуры)	Ежегодно (в необходимых случаях - срочно (3 месячный и 6 месячный))

Результат	Индикаторы/ показатели	Единица измерения	Исходное состояние (отчет)	Цель	Прогнозируемый результат по годам (прогноз)					Источник информации	Ответственные за сбор данных	Частота сбора данных
			2014	Конец 2020	2016	2017	2018	2019	2020			
		в % (по сравн. с общим)	67	61,1	61,2	61,3	61,1	60,7	61,1	Отраслевые отчеты	Министерство финансов, Налоговый комитет, исполнительный орган государственной власти Хатлонской области и района Фархор (отраслевые структуры)	Ежегодно (в необходимых случаях - срочно (3 месячный и 6 месячный))
	Здравоохранение	тыс. сомони	10682	15364,1	13428,8	13549,9	13675,2	14632,5	15364,1	Отраслевые отчеты	Министерство финансов, Налоговый комитет, исполнительный орган государственной власти Хатлонской области и района Фархор (отраслевые структуры)	Ежегодно (в необходимых случаях - срочно (3 месячный и 6 месячный))
		в % (по сравн. с общим)	24	25,9	25,7	25,9	25,9	25,9	25,9	Отраслевые отчеты	Министерство финансов, Налоговый комитет, исполнительный орган государственной власти Хатлонской области и района Фархор (отраслевые структуры)	Ежегодно (в необходимых случаях - срочно (3 месячный и 6 месячный))
	Культура	тыс. сомони	1194,5	1736,5	1497,5	1520,9	1545,6	1653,8	1736,5	Отраслевые отчеты	Министерство финансов, Налоговый комитет, исполнительный орган государственной власти Хатлонской области и района Фархор (отраслевые структуры)	Ежегодно (в необходимых случаях - срочно (3 месячный и 6 месячный))
		в % (по сравн. с общим)	2,6	2,9	2,8	2,9	2,9	2,9	2,9	Отраслевые отчеты	Министерство финансов, Налоговый комитет, исполнительный орган государственной власти Хатлонской области и района Фархор (отраслевые структуры)	Ежегодно (в необходимых случаях - срочно (3 месячный и 6 месячный))

Результат	Индикаторы/ показатели	Единица измерения	Исходное состояние (отчет)	Цель	Прогнозируемый результат по годам (прогноз)					Источник информации	Ответственные за сбор данных	Частота сбора данных
			2014	Конец 2020	2016	2017	2018	2019	2020			
	Социальная защита	тыс. сомони	305,3	567,1	333,3	567,1	567,1	567,1	567,1	Отраслевые отчеты	Министерство финансов, Налоговый комитет, исполнительный орган государственной власти Хатлонской области и района Фархор (отраслевые структуры)	Ежегодно (в необходимых случаях - срочно (3 месячный и 6 месячный))
		в % (по сравн. с общим)	0,6	1	0,6	1	1,1	1	1	Отраслевые отчеты	Министерство финансов, Налоговый комитет, исполнительный орган государственной власти Хатлонской области и района Фархор (отраслевые структуры)	Ежегодно (в необходимых случаях - срочно (3 месячный и 6 месячный))
	Другие отрасли	тыс. сомони	2362,3	5215,7	4881,3	4442,2	4580	4940,1	5215,7	Отраслевые отчеты	Министерство финансов, Налоговый комитет, исполнительный орган государственной власти Хатлонской области и района Фархор (отраслевые структуры)	Ежегодно (в необходимых случаях - срочно (3 месячный и 6 месячный))
		в % (по сравн. с общим)	5,3	8,8	9,3	8,5	8,7	8,7	8,8	Отраслевые отчеты	Министерство финансов, Налоговый комитет, исполнительный орган государственной власти Хатлонской области и района Фархор (отраслевые структуры)	Ежегодно (в необходимых случаях - срочно (3 месячный и 6 месячный))
	Резервный фонд	тыс. сомони	105	111,6	113,3	99,4	99,4	106,4	111,6	Отраслевые отчеты	Министерство финансов, Налоговый комитет, исполнительный орган государственной власти Хатлонской области и района Фархор (отраслевые структуры)	Ежегодно (в необходимых случаях - срочно (3 месячный и 6 месячный))

Результат	Индикаторы/ показатели	Единица измерения	Исходное состояние (отчет)	Цель	Прогнозируемый результат по годам (прогноз)					Источник информации	Ответственные за сбор данных	Частота сбора данных
			2014	Конец 2020	2016	2017	2018	2019	2020			
		в % (по сравн. с общим)	0,2	0,2	0,2	0,2	0,2	0,2	0,2	Отраслевые отчеты	Министерство финансов, Налоговый комитет, исполнительный орган государственной власти Хатлонской области и района Фархор (отраслевые структуры)	Ежегодно (в необходимых случаях - срочно (3 месячный и 6 месячный))

Подписано к печати 18.04.2016.
Усл. п.л. 12,1. Гарнитура Times New Roman.
Тираж 50 экз.

Отпечатано ООО «Контраст»
г. Душанбе, ул. Н. Мухаммад, 28.