



ҶУМҲУРИИ ТОҶИКИСТОН
МАҶЛИСИ ВАКИЛОНИ ХАЛҚИ
НОҲИЯИ ФАЙЗОБОД ДАЪВАТИ ПАНҶУМ
ҚАРОР

аз «20» сентябр соли 2015 № 32 ш. Файзобод

Дар бораи тасдиқи «Барномаи рушди иҷтимоию иқтисодии ноҳияи Файзобод барои солҳои 2016-2020»

Мутобиқи моддаи 8, Қонуни конститутсионии Ҷумҳурии Тоҷикистон «Дар бораи мақомоти маҳаллии ҳокимияти давлатӣ» Маҷлиси вакилони халқи ноҳияи Файзобод

ҚАРОР МЕКУНАД:

1. «Барномаи рушди иҷтимоию иқтисодии ноҳияи Файзобод барои солҳои 2016-2020» ба маълумот гирифта шавад.

2. Роҳбарони ташкилоту муассисаҳо, хочагию корхона новобаста аз шакли моликиятшон, райсони ҷамоатҳои шаҳраку дехот вазифадор карда шаванд, ки барои амалӣ намудани Барномаи мазкур ҳамаҷониба мусоидат намоянд.

3. Аз Ҳукумати Ҷумҳурии Тоҷикистон хоҳиш карда шавад, ки «Барномаи рушди иҷтимоию иқтисодии ноҳияи Файзобод барои солҳои 2016-2020» - ро мавриди баррасӣ қарор дода, тасдиқ намояд.

4. Назорати иҷрои қарор ба зиммаи комиссияи доимии Маҷлиси вакилони халқи ноҳия оид ба ояндабинии иқтисодиёт, саноат ва бучет гузошта шавад.



Раҷабзода М.



РЕСПУБЛИКА ТАДЖИКИСТАН

**ИСПОЛНИТЕЛЬНЫЙ ОРГАН ГОСУДАРСТВЕННОЙ ВЛАСТИ
ФАЙЗАБАДСКОГО РАЙОНА**

**ПРОГРАММА СОЦИАЛЬНО-
ЭКОНОМИЧЕСКОГО РАЗВИТИЯ
ФАЙЗАБАДСКОГО РАЙОНА
на 2016-2020 годы**

СОДЕРЖАНИЕ

Список сокращений.....	5
Предисловие.....	6
ГЛАВА 1. ОБЩЕЕ ПОЛОЖЕНИЕ И АНАЛИЗ СИТУАЦИИ ФАЙЗАБАДСКОГО РАЙОНА.....	8
ГЛАВА 2. ЭКОНОМИКА.....	13
2.1. Сельское хозяйство.....	13
2.2. Промышленность.....	22
2.3. Малое и среднее предпринимательство.....	24
2.4. Строительство.....	30
ГЛАВА 3. СОЦИАЛЬНАЯ СФЕРА.....	32
3.1. Образование.....	32
3.2. здравоохранение.....	37
3.3. Культура и досуг.....	41
3.4. Социальная защита населения.....	42
3.5. Туризм и спорт.....	48
ГЛАВА 4. ИНФРАСТРУКТУРА.....	51
4.1. Питьевое водоснабжение и коммунальные услуги.....	51
4.2. Жилищно-коммунальное хозяйство.....	52
4.3. Электроснабжение.....	55
4.4. Транспорт и дорожное хозяйство.....	57
4.5. Связь и информационная среда.....	58
ГЛАВА 5. ЗАЩИТА ОКРУЖАЮЩЕЙ СРЕДЫ И ЧРЕЗВЫЧАЙНЫЕ СИТУАЦИИ.....	59
5.1. Защита окружающей среды.....	59
5.2. Готовность к чрезвычайным ситуациям, предотвращение и снижение риска их возникновения.....	60
ГЛАВА 6. РЕСУРСНОЕ ОБЕСПЕЧЕНИЕ.....	64
ГЛАВА 8. СИСТЕМА МОНИТОРИНГА И ОЦЕНКИ.....	68
Приложения к Программе развития Файзабадского района по отраслям.....	69

СПИСОК СОКРАЩЕНИЙ

АСА	Агентство по строительству и архитектуре
АМИ	Агентство мелиорации и ирригации
ПГИ	Программа государственных инвестиций
ПРООН	Программа развития Организации Объединенных Наций
ПРС	Программа развития сообществ
БР	Бюджет республики
МБО	Местный бюджет
МТМЗН	Министерство труда, миграции и занятости населения
МЭРТ	Министерство экономического развития и торговли
МОН	Министерство образования и науки
МЗСЗН	Министерство здравоохранения и социальной защиты населения
МТ	Министерство транспорта
МФ	Министерство финансов
МСХ	Министерство сельского хозяйства
МЭП	Министерство энергетики и промышленности
РГС	Рабочие группы по секторам
АИК	Активная инициативная группа
МУ	Местное управление
ОО	Общественное объединение
ГКИУГИ	Государственный комитет по инвестициям и управлению государственным имуществом
ПМСП	Первичная медико-санитарная помощь
МиО	Мониторинг и оценка
ЦПД	Центр поддержки джамоата
ЦСИ	Центр стратегических исследований при Президенте Республики Таджикистан
СС	Собственные средства
МОМ	Международная организация миграции
МИОГВ	Местный исполнительный орган государственной власти
ТЭЦ	Теплоэлектростанция
ГЭС	Гидроэлектростанция
ТБО	Твердые бытовые отходы
РЕАКТ	Координационная группа быстрой оценки чрезвычайных ситуаций
РМЭ	Развитие местной экономики
СВОТ	Сильные, слабые стороны, возможности и угрозы
МО	Местные организации
СМиО	Система мониторинга и оценки
НСР	Национальная стратегия развития
СПУБНТ	“Стратегия повышения уровня благосостояния населения Таджикистана на 2013-2015 годы”
МСП	Малое и среднее предпринимательство
ИИ	Иностранные инвестиции
ИИ	Иностранные инвестиции
МЗФ	Микрозаемный фонд
ФАО	Продовольственная и сельскохозяйственная организация ООН
ЦРТ	Цели развития тысячелетия
ЦРТ	Цели развития тысячелетия

Видение будущего развития Файзабадского района (Будущее представление района с учетом существующих мощностей)

Файзабад является аграрным районом, в котором созданы тысячи гектара садов, с экономической точки зрения район считается развитым, и имеет сельскохозяйственное производство, направленное на экспорт, где развит малый и средний бизнес, с качественными социальными услугами, что свидетельствует о повышении уровня и качества жизни населения. Население района обладает развитым интеллектом, а благоприятный климат района, чистая окружающая среда, родниковые воды и высокие горы привлекают внутренних и иностранных туристов, что способствует пополнению местного бюджета и снижению уровня бедности населения.

ПРЕДИСЛОВИЕ

Файзабадский район составляет 0,6 процента от общей территории республики. Файзабад является аграрным районом, население в основном занято земледелием, животноводством и развитием предпринимательской деятельности. В трудовом распределении республики район считается одним из основных производителей сельскохозяйственной продукции. Наличие местной рабочей силы будет способствовать дальнейшему развитию сельского хозяйства, предпринимательской деятельности, промышленности и переработки местного сырья.

Следовательно, Программа социально-экономического развития Файзабадского района разработана с тем, чтобы в будущем задействовать и эффективно использовать производственные мощности на основе местного сырья, обеспечить социальную сферу существенной и качественной поддержкой и привести инфраструктуры района в соответствие с современными требованиями. В случае задействовании неиспользуемых производственных мощностей и эффективного использования потенциальных ресурсов и средств, будет обеспечено развитие сельского хозяйства, промышленности, инфраструктуры и экономики района. Несмотря на огромный потенциал Файзабадского района, имеют место проблемы, которые отрицательно влияют на устойчивое экономическое развитие района и основной целью Программы в течение пяти последующих лет является устранение этих проблем. Другой важной целью Программы является повышение уровня и качества жизни населения района, создание благоприятного инвестиционного климата и деловой среды, интеграция с мировой экономикой, улучшение доступа населения к базовой социальной инфраструктуре в результате устойчивого социально-экономического развития. Указанная цель направлена на увеличение доходов и повышение уровня занятости населения как следствие экономического развития и улучшения условий жизни, а также в результате повышения уровня возврата ресурсов.

Для достижения поставленных целей во всех основных отраслях экономики и социальной сферы района с привлечением всех потенциальных источников финансирования. В настоящее время, привлечение внутренних и внешних инвестиций считается основой выполнения задач, поставленных в рамках программы. В данном направлении со стороны исполнительного органа государственной власти Файзабадского района используются все возможности. Социально-экономическое развитие района в течение 2016-2020 годов предусматривается с учетом увеличения производственных возможностей, что станет основой роста валового регионального продукта.

В процессе разработки Программы развития Файзабадского района учитывались требования Закона Республики Таджикистан «О государственных прогнозах, концепциях и программах социально-экономического развития», (решение коллегии Министерства экономического развития и торговли Республики Таджикистан, №1/3, от 12 января 2009 года), и важные стратегические документы. Настоящая программа разработана при консультационной поддержке проекта «Эффективной поддержки национальной координации внешней помощи и мониторинга НСР/СПУБНТ, специалистов Министерства экономического развития и торговли Республики Таджикистан и технической поддержки Программы развития Организации Объединенных Наций, со стороны Рабочей группы района, утвержденной решением Председателя Файзабадского района № 232 от 19 мая 2015 года «О создании рабочей группы с це-

лью разработки «Программы социально-экономического развития Файзабадского района на 2016-2020 годы. В процесс разработки программы были привлечены представители гражданского общества, общественный и частный сектор и отраслевые специалисты местных исполнительных органов государственной власти (МИОГВ) района.

Основной целью настоящей Программы является обеспечение устойчивого развития реальных секторов экономики на основе задействования новых и неиспользуемых сельскохозяйственных мощностей и использование местного сырья, улучшение базовых социальных услуг и повышение уровня и качества населения района. В качестве основного документа настоящая программа определяет приоритетные направления и будущую политику социально-экономического развития района на среднесрочную перспективу.

Программа развития Файзабадского района включает 203 проектов на сумму 329,7 млн. сомони, из них 98 проекта на общую сумму 199,7 млн. сомони приходятся на сектор экономики, 49 проекта на сумму 68,3 млн. сомони на социальную сферу, 34 проектов на сумму 51,5 млн. сомони на инфраструктуру, 13 проекта на сумму 8,8 млн. сомони на защиту окружающей среды и чрезвычайные ситуации, 9 проекта на сумму 1,3 млн. сомони на ресурсное обеспечение.

Таблица №1. Источники финансирования «Программы социально-экономического развития Файзабадского района на 2016-2020 гг.» по отраслям (тыс. сомони)

Отрасли	Всего	Республиканский бюджет	Районный бюджет	Средства организаций и предприятий	Предприниматели и население	Иностранный капитал	Не определено
Сельское хозяйство	19221	6130	975	1358	2570	2302	5886
Промышленность	51160	-	-	2500	15170	7200	26290
Строительства	95500	-	-	-	95500	-	-
Малый и средний бизнес	33880	-	-	-	5760	6500	21620
Итого, экономический блок	199761	6130	975	3858	119000	16002	53796
Образование	31310	6480	3630		2000	4050	15000
Здравоохранение и социальная защита	23180	1000	1000		360	11700	9120
Культура, спорт и туризм	13870	3500	1180	670	400		8120
Итого, социальная защита	68360	10980	5810	670	2760	15750	32240
Обеспечение питьевой водой	12140	2000	1200	820	1000	2620	4100
Электроснабжение	6040	1620	300	800	670	1500	1150
Транспорт, дороги и связь	33310	1600	300	760	1300	16750	13250
Итого, инфраструктура	51490	5220	1800	2380	2970	20870	18500
Экология и чрезвычайные ситуации	8850	2000	1450	-	500	2300	2550
Ресурсное обеспечение	1274	10	1193	-		71	
Всего, стоимость ПРР Файзабада	329735	24340	11228	6908	125230	54993	107086

С целью эффективной реализации “Программы социально-экономического развития Файзабадского района на 2016-2020” за счет всех источников финансирования предусмотрено **329,7 млн. сомони**, в том числе за счет:

- Республиканского бюджета – 24,3 млн. сомони;
- Районного бюджета – 11,2 млн. сомони;
- Предпринимателей и населения – 125,2 млн. сомони;
- Иностранных инвестиций – 55,0 млн. сомони;
- Собственных средств организаций и учреждений – 6,9 млн. сомони;
- Проекты с неопределенным источником финансирования – 107,0 млн. сомони.

Файзабадский район имеет Генеральный план, согласно которому осуществляется размещение объектов и благоустройство района (Новый генеральный план Файзабадского района разработан со стороны ООО «Шахрофар» города Душанбе, который утвержден решением Правительства Республики Таджикистан от 30 апреля 2012 года, №186).

ГЛАВА I. ОБЩЕЕ ПОЛОЖЕНИЕ И АНАЛИЗ СИТУАЦИИ ФАЙЗАБАДСКОГО РАЙОНА

1.1. Общее положение и анализ ситуации

Файзабадский район расположен в восточной части республики и занимает 874,1 км² площади, на 92,4 процента состоящей из гор. Территория района начинается с Вахдатского района и простирается до сельского джамоата Кади Об города Рогун на расстоянии 80 км. С северо-запада район граничит Вахдатом, с юга с городом Нурек, а с востока с городом Рогун. Файзабад входит в группу районов республиканского подчинения и расстояние от столицы республики города Душанбе до районного центра составляет 51 км.

Административная территория Файзабадского района делится на сельские джамоаты Бустон (кишлаки Офтобруя, Хаймахмади, Себистон, Бустон, Чилчашма), Мехробод (кишлаки Мехрободи поён, Мехрободи миёна, Мехрободи боло, Устошамс, Нодири, Хуросон, Чорбог, Шерамон, Сомониён, Себзор, Шифобахш, Якабед, Гулафшон, Касамдара и Шукури, Вашгирд (кишлаки Лолаги, Шахтакиён, Сино и Бахористон), Дусмурод Али (кишлаки Чонварсуз, Файзобод, Боги мири, Кангели, Сурхдара, Чукурак, Кабкрес, Сайидони, Кенчаобод, Навбахор, Файзрез и Кухсор), Чавонон (кишлаки Сари чашма, Хами себ, Чаноро, Хами савра, Навобод, Карсанг, Мулотугма, Чавонон, Оби сангбур, Дова, Дубеда, Сари чинор и Арзанова), Чашмасор (кишлаки Гуломдавлат, Сари сафедхок, Кулобиён, Эшоно, Чашмасор, Дуррахшон и Тахти алиф), Калъаи дашт (кишлаки Калъаи дашт, Очилди, Бобои Вали, Дарай гусфандак, Элок, и Дашти Марзо), Мискинобод (кишлаки Мискинобод, Заркамар, Муминобод, Хурасан, Гултеппа, Фатхобод, Орифон, Факиробод и Сарой) и посёлок Файзобод.

Таблица №2. Количество джамоатов, кишлаков, хозяйств
и населения Файзабадского района на 31.12. 2014 г.

	Джамоаты	Количество кишлаков	Количество хозяйств	Количество населения
1	Бустон	5	900	8562
2	Мехробод	15	1302	11404
3	Вашгирд	4	698	5384
4	Дусмурод Али	12	1707	12539
5	посёлок Файзобод	1	1562	10014
6	Чавонон	13	1581	13122
7	Чашмасор	7	877	7128
8	Калъаи дашт	6	1553	11685
9	Мискинобод	8	2072	17698
	Всего:	71	12252	97531

Примечание: согласно данным отдела Агентства по статистике при Президенте Республики Таджикистан в Файзабадском районе

Рисунок 1. Карта Файзабадского района



1.2. Исторические и культурные сведения

Файзабадский район является одним из живописных и красивых уголков Таджикистана. Согласно источникам и литературным произведениям Файзабад имеет более 3000 летнюю историю. Одним из исторических памятников района является древний Вашгирд, который является важной исторической составляющей нашей страны, памятью об обширной территории Великой Арианы.

Файзабадский район создан постановлением Президиума Верховного Совета РСС Таджикистан от 14 июня 1931 года.

1.3. Природно-климатические условия и резервы

Район расположен на 1200 метров над уровнем моря, климат средний континентальный, средняя температура в январе месяце составляет $3,1\text{ }^{\circ}\text{C}$, которая колеблется от $+0,8$ до $-12,2\text{ }^{\circ}\text{C}$ и в июле от $+14,2$ до $28,4\text{ }^{\circ}\text{C}$. Годовые осадки в среднем в горах составляют 1136 мм и в долинах 767 мм.

1.4. Природные ресурсы и экономическое положение

Растительный мир (фауна) Файзабадского района богат, где встречаются более 160 видов лекарственных растений, 45 видов медоносных трав, 100 видов кормовых растений и 120 растений содержащих эфирное масло. Кроме того, в районе растут кустарники таких деревьев как жасмин, насрин, зелол, хуч, татум, яхманак, ангат, гулхор, миндаль, боярышник, орех, санчид и зилол. Родники и речки способствуют росту таких деревьев как ива, тополь, чинара, яблоня, виноград, вишня, груша, черешня, персик, слива, джида и тд.

Животный мир района разнообразен, и различные животные водятся на склонах, в долинах и в высокогорье. Среди них встречаются горный козел, волк, медведь, гуроз, зайцы, лисица, нутриевые, кошки, ящерицы, фазан, куропатка, гриф, воробей и тп.

Природные ресурсы района представляют собой различные виды руд, такие как железо, вольфрам, свинец, медь, серебро, сурьма, фосфор, известняк, поваренная соль и тп.

1.5. Демографическая ситуация района

По состоянию на 31.12.2014 года население Файзабадского района составляет 97531 человек, из них: 49329 (51%) мужчин и 48202 (49%) женщин.

Таблица 3. Население и домашние хозяйства по состоянию на 01.01.2015

№	Поселки и кишлаки	Количество домашних хозяйств	Численность населения	В том числе женщин
1	Бустон	900	8562	4200
2	Мехробод	1302	11404	5587
3	Вашгирд	698	5384	2720
4	Дусмурод Али	1707	12539	6017
5	поселок Файзобод	1556	13122	5404
6	Чавонон	1581	7123	6456
7	Чашмасор	877	11685	3602
8	Калъаи дашт	1553	17698	5787
9	Мискинобод	2072	10014	8429
Всего		12252	97531	48202

Среднегодовой рост населения района в течении трех последних лет составляет 3,1 процент. На территории Файзабадского района проживают 97531 (99%) таджиков, 72 русских, 44 узбеков и 22 киргизов.

Таблица №4. Возрастной состав населения Файзабадского района на 31.12. 2014 г.

Население	Всего	В том числе, девочки/женщины	% девочек/женщин
Подростки в возрасте до 14 лет (дети)	35170	17410	36,1
Население среднего возраста 15-62	55667	27421	57,1
Население пенсионного возраста (63 лет мужчины/ 58 лет женщины)	6694	3371	6,8
Итого:	97531	48202	100

В возрастной структуре населения, количество детей в возрасте до 14 лет составляет 36,1%, население среднего возраста (трудоспособного возраста) 57,1% и население пенсионного возраста - 6,8%.

Таблица №5. Демографическая ситуация Файзабадского района за 2012-2014 г.

Годы	Численность родившихся	Численность смертей	Естественный прирост населения	Естественный прирост населения в %	Общее количество населения, тыс.человек
2012	2839	337	2492	2,7	89100
2013	2456	307	2149	2,1	93255
2014	2755	329	2426	4,5	97531

В соответствии с прогнозными показателями, среднегодовой темп естественного прироста населения в Файзабадском районе в течение последующих пяти лет составит 22,5 процента, до 2020 года предусматривается прирост населения до 119,4 тысячи человек, что по сравнению с 2014 годом больше на 21,9 тысяч человек. Учитывая изменение демографической ситуации района и высокий темп роста населения до 2020 года возникает необходимость создания 4900 новых учебных мест в основных школах, 2300 учебных мест в дошкольных учреждениях, строительство и сдача в эксплуатацию 99,0 тысячи м² жилых домов, и создание 8,7 тысячи новых рабочих мест.

*Таблица №6. Прогнозные показатели роста населения Файзабадского района
в течение 2016-2020 гг. (тысячи человек)*

Показатели	2014 отчет	2015 оценка	Прогнозные параметры					2020 г. по сравнению с 2014 г. в %
			2016	2017	2018	2019	2020	
Среднегодовая численность населения, всего (тысячи человек), в том числе:	97,5	99,5	104,0	107,9	111,2	115,8	119,4	122,4
Городское	10,0	10,3	10,7	11,2	11,8	12,5	13,2	132,0
Сельское	87,5	89,2	93,3	96,7	99,4	103,3	106,2	121,3

1.6. Основные социально-экономические тенденции

Файзабадский район является аграрным, где 87,5 процента трудоспособного населения района занято в сфере сельского хозяйства. Общее количество сельскохозяйственных предприятий района (деханские хозяйства (фермерские), коллективные хозяйства (деханские), государственные хозяйства) по состоянию на 31 декабря 2014 года составляет 3086 единиц. Общий объем производства сельскохозяйственной продукции в 2014 году во всех отраслях хозяйствования составил 202,0 млн. сомони, что по сравнению с 2013 годом больше на 3,9 процента.

Доля животноводческой отрасли в общем объеме производства сельскохозяйственной продукции за этот период составляет 115,2 млн. сомон и или 57,1 процент. За этот период поголовье крупных животных в районе составляет 42317 голов, что по сравнению с аналогичным периодом прошлого года больше на 4446 голов. Поголовье мелких животных составляет 98418 голов, что по сравнению с 2013 годом больше на 9372 голов, поголовье птиц на территории района составляет 725954 голов.

Следует отметить, что из общего поголовья животных на домашние хозяйства приходится 85,9 процентов крупного рогатого скота, 70,2 процента мелкого рогатого скота, 44,1 процента лошадей и 6,4 процента птиц.

Доля растениеводства в общем объеме сельскохозяйственной продукции района за этот период составила 42,9 процентов или 86,7 млн. сомони. В 2014 году на площади 9108 га на территории района проведен посев культур, из них 44,3 процента - зерновые, 8,2 процента - картофель, 6,9 процента – технические культуры, 5,8 процента – овощи и 34,8 процента – корм для животных и другие культуры. Кроме того, за этот период на территории района было создано 466 гектаров новых садов, что обеспечило выполнение плана больше на 11,5 процента. Общая площадь садов района составляет 3828 гектаров, из них 1437 гектаров орошаемые земли.

В 2014 году объем производства промышленной продукции составил (с учетом электроэнергии и водного хозяйства) 6,2 млн. сомони, что по сравнению с прошлым годом больше на 2,6 млн. сомони. В настоящее время на территории района функционируют 14 промышленных предприятий, которые в основном заняты производством следующей продукции: минеральная вода, строительные материалы, консервная продукция и пошив одежды. Учитывая эффективное использование существующих ресурсов и налаживание переработки сельскохозяйственной продукции промышленный сектор может в ближайшем будущем занять важное место в развитии экономики района.

С целью обеспечения развития предпринимательской деятельности и оказания финансовых услуг на территории района осуществляют деятельность 7 коммерческих и государственных банков и 8 микрозаёмных фондов.

В то же время, на территории района населению оказывают медицинские услуги 1 Центральная районная больница на 175 коек, 2 участковые больницы на 25 коек, 1 районный центр здоровья, 12 сельских центров здоровья, 27 медицинских пунктов, 8 медицинских центров с помощью 96 врачей 376 медицинских сестер.

Кроме того, в Файзабадском районе функционируют 58 школ, в том числе 40 средних школ, 7 основных школ, 11 начальных школ и 2 детских садов. В этих учреждениях учебой охвачены 19263 учащихся, которых обучают 1146 учителей. В учебном году 2014-2015 - 36

молодых учителей приступили к работе, которые удовлетворили спрос общеобразовательных учреждений в учителях. В 2 существующих дошкольных учреждениях воспитанием охвачены 330 детей.

Анализ реальной ситуации в Файзабадском районе (SWOT)

Сильные стороны	Слабые стороны
<ul style="list-style-type: none"> ✓ Наличие трудовых ресурсов и высококвалифицированных специалистов; ✓ Хорошие климатические условия для выращивания сельскохозяйственных, растениеводческих культур, садоводства и пр.; ✓ Передовой опыт в растениеводческой отрасли; ✓ Благоприятные возможности для индивидуальной предпринимательской деятельности и общественных организаций; ✓ Сотрудничество государственных органов с предпринимателями и населением в деятельности связанной с развитием района; ✓ Наличие свободных и дешевых трудовых ресурсов в районе; ✓ Деятельность 3059 единиц коллективных хозяйств и индивидуальных дехканских хозяйств. 	<ul style="list-style-type: none"> ✓ Нехватка рабочих мест; ✓ Изношенность техники промышленных и аграрных предприятий; ✓ Изношенность инфраструктурных объектов; ✓ Недостаточность инвестиций для развития экономики и социальной сферы; ✓ Нехватка ирригационной воды и полный выход из строя вертикальных мелиоративных скважин; ✓ Низкий уровень заработной платы; ✓ Отсутствие средств для переработки природных ресурсов; ✓ Неконкурентоспособность производимой продукции сельского хозяйства; ✓ Нехватка крупных, малых и средних промышленных предприятий;
Возможности	Угрозы
<ul style="list-style-type: none"> ✓ Наличие государственной поддержки в области развития добычи и переработки горной руды; ✓ Наличие планов национального уровня об освоении залежных земель, орошения земель и создания новых садов за счет предгорных земель; ✓ Наличие спроса на сельскохозяйственную продукцию во внутреннем и внешнем рынках ✓ Наличие государственной Программы развития картофелеводства, животноводства и пчеловодства; ✓ Близкое расстояние Файзабадского района до города Душанбе; ✓ Государственная поддержка и наличие нормативно-правовых актов о развитии предпринимательства. 	<ul style="list-style-type: none"> ✓ Рост уровня инфляции ✓ Чрезвычайные ситуации; ✓ Негативное влияние финансового кризиса; ✓ Эпидемия и пандемия; ✓ Вхождение Таджикистана в ВТО; ✓ Неблагоприятный климат для иностранного капиталовложения; ✓ Уменьшение объема денежных переводов за счет трудовых мигрантов; ✓ Повышение цен на топливо и тарифов на услуги; ✓ Изменение климата и ухудшение окружающей среды;

ГЛАВА II. АНАЛИЗ СИТУАЦИИ И ОПИСАНИЕ ОТРАСЛЕВЫХ СТРАТЕГИЙ

2. Сектор экономики

2.1. Сельское хозяйство

Файзабадский район входит в районы республиканского подчинения и считается аграрным районом. Сельское хозяйство играет важную роль в структуре экономики района и является основным двигателем развития экономики. В данной отрасли занято более 87 процентов или 48430 человек из числа трудоспособного населения. Развитие данной отрасли также носит социальный характер, поскольку 78,5 процента трудоспособного населения проживает в селе и сельское хозяйство является единственным источником дохода.

По состоянию на 31 января 2014 года общая площадь земель района составляет 87411 гектаров, из них: пахотные земли - 7697 га, (орошаемые земли - 3566 га), многолетние деревья - 4341 га, богарные земли - 53 га, луга - 139 га, пастбища - 50526 га, хозяйственные или частные - 3728 га, леса и кустарники - 6829 га, земли под водой - 1149 га, дороги - 573 га, под зданиями и сооружениями 998 га и другие земли - 11378 га.

В районе имеется всего 3566 га орошаемых земель, из них 1785 га орошаются с помощью насосных сетей. Богарные земли района в основном выделяются для использования дехканских хозяйств, частично для приусадебных участков и подсобных хозяйств (президентские участки - 830 га). В настоящее время, в районе зарегистрировано 3050 дехканских хозяйств, из них 2100 единиц дехканских хозяйств наряду с посевом других культур частично заняты садоводством. Кроме того, основная площадь садов расположена на землях дехканских хозяйств и приусадебных участках. Большая часть пастбищ (28564 га) индивидуальным фермерских хозяйствам (21962 га).

Формы деятельности в сельскохозяйственной отрасли. В течение 2014 года на 9108 га от общей площади пахотных земель (с учетом всех форм хозяйствования, населения и приусадебных участков) полностью проведен посев культур, из этого на зерновые приходится 4034 га, картофель - 747 га, овощи - 529 га, бахчевые - 21 га, на технические культуры (махсар, лён) 631 га, корма для животных - 3146 га.

В Файзабадском районе в настоящее время осуществляют деятельность 3086 сельскохозяйственных предприятий различных форм собственности, из этого количества 3050 дехканских хозяйств, 19 коллективных фермерских хозяйств, 5 государственных подсобных хозяйств, 1 ГУП «Семеноводческое хозяйство имени А.Назирова и 11 вспомогательных малых предприятий.

Для неуклонного развития сельского хозяйства играет важную роль обеспеченность разнотипной современной техникой. В течение последних 20 лет в сельскохозяйственные предприятия района не поступило ни одной современной техники (за исключением случая посредством создания Агролизинга в 2009 году поступление 1 единицы трактора марки М-82, 1 единица ЮМЗ 6Л, 2 единицы ЮТО 4, 1 единица ЮТО 1 и 5 единиц трактора марки Точирон), а техника находящаяся на балансе Ассоциации дехканских хозяйств, частично вышла из строя.

Из 236 единиц существующих тракторов дехканских хозяйств 160 единиц готовы к работе, 76 единиц не работают. Гусеничные тракторы составляют 11,0% (26 единиц, 14 в рабочем состоянии), комбайны по уборке пшеницы - 12,7% (30 единиц, 20 единиц в рабочем состоянии), тракторные прицепы - 44,0% (104 единиц, 85 единиц в рабочем состоянии), косилки - 8,5% (20 единиц, 10 единиц в рабочем состоянии), комбайны для уборки картофеля - 2,1% (5 единиц, 4 единиц в рабочем состоянии) и тракторы плуга - 21,7% (53 единиц, 48 единиц в рабочем состоянии).

Наряду с этим, нехватка запасных частей, топлива, смазочных материалов и высокие цены на них стало причиной повышения стоимости сельскохозяйственной продукции.

Большая часть тракторов производства 80 годом прошлого века, которые не отвечают современным требованиям и хозяйства не имеют финансовых возможностей для приобрете-

ния новой техники. Такое положение создаёт препятствия дальнейшему развитию сельскохозяйственной отрасли. В связи с этим необходимо создать ассоциацию на базе сельскохозяйственных предприятий района.

В силу низкого уровня рентабельности производства, в хозяйствах района наблюдается снижение производственного и технического потенциала. Сокращения объема денежных переводов и снижение в несколько раз покупки новой техники и оборудования приводит к изношенности большей части основных средств сельскохозяйственных предприятий. Собственных средств, находящихся в обороте не достаточно для сезонной деятельности.

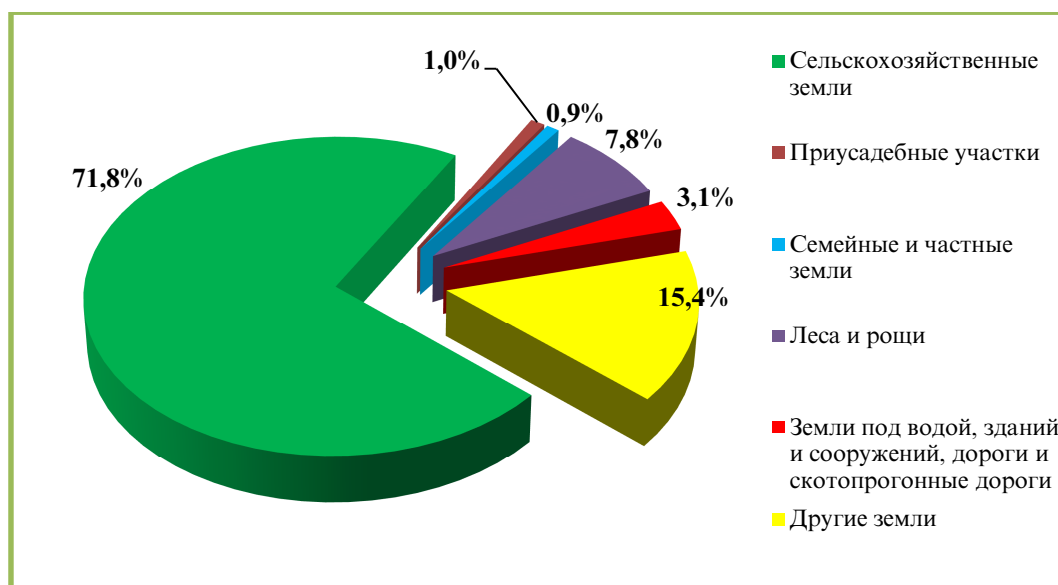
Проблемы сельскохозяйственной отрасли:

1. Плохое состояние материально-технической базы, техника простаивает из-за отсутствия запасных частей и горюче-смазочных материалов;
2. Ресурсы большей части техники сельскохозяйственных предприятий исчерпаны;
3. Отсутствие современной техники.

Использование земель. Согласно официальным данным по состоянию на 31 января 2014 года общая площадь земель на территории района составляет 87411 гектаров (в том числе, 3566 га или 4 процента орошаемые) и численность пользователей земель составляет 9360 человек. Из общей площади существующих земель 69585 га – сельскохозяйственные земли, 849 га – приусадебные участки (340 га – орошаемые), 830 га – частные подсобные земли, 6829 га – леса и рощи, 1149 га – земли под водой, 573 га - земли под дороги и скотопрогонные дороги, 998 га – земли под здания и сооружения, улицы и площади и 11378 га - другие земли.

Из общей площади земель многолетние деревья - 4341 га, сады - (1603 га орошаемые), 378 га - виноградники (55 га орошаемые), тутовники - 134 га (110 га орошаемые) и 3 га – питомник для выращивания саженцев (3 га орошаемые). Пахотные орошаемые земли в основном используются для посева картофеля, овощей, зерновых, технических культур, корма для животных и выращивания садов.

Диаграмма №1. Структура общего использования сельскохозяйственных земель (в % исчисления)

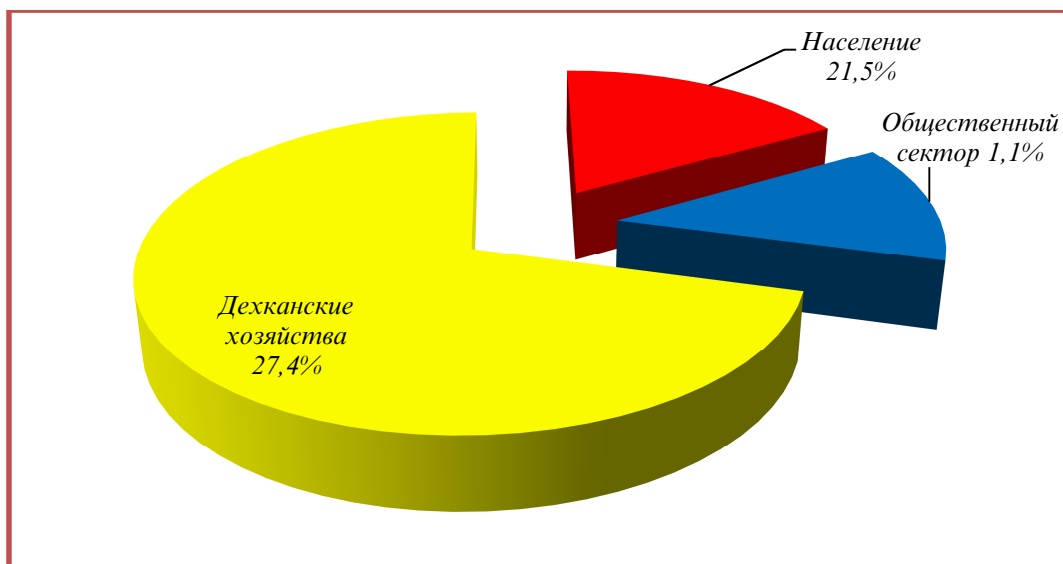


В районе имеются возможности увеличения объема производства сельскохозяйственной продукции только с использованием существующих ресурсов (земли) методом принятия интенсивных мер (использование качественных семян, минеральных и органических удобрений, налаживание севооборота земель, зимний полив земель, внедрение современных технологий и осенней вспашки).

В связи с этим, одним из приоритетных направлений Программы развития района являются отмеченные проблемы.

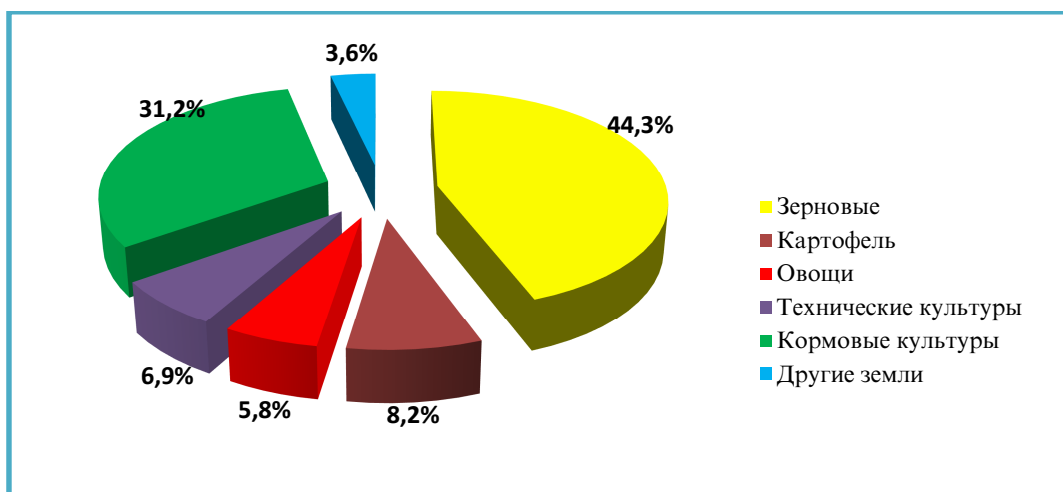
В 2014 году на площади 9108 га произведен посев сельскохозяйственных культур, из них 6433 га приходятся на дехканские хозяйства, 1127 га - на общественный сектор и 1548 га на население.

Диаграмма №2. Доля хозяйств в общей площади посева сельскохозяйственных земель в 2014 году



В структуре площади посева культур большая доля приходится на посев зерновых, картофеля и технических культур (44,3%, 8,2% и 6,9%).

Диаграмма №3. Использование земель в разрезе посева культур в 2014 году (во всех формах хозяйствования)



В 2014 году площадь посева сельскохозяйственных культур во всех видах хозяйствования на каждого человека составляет 0,09 га, что по сравнению с 2011 меньше на 0,01 га. Поскольку основная причина снижения данного показателя связана с естественным приростом населения (ежегодно в среднем 4,5 тысячи человек) и недостаточности площади земель (все-го в течение 5 лет - 88 га). Кроме того, этому способствовало перевод 53 га сельскохозяйственных земель на богарные.

*Таблица № 7. Валовая сельхозпродукция
по всем видам хозяйствования за 2009-2014 (млн. сомони)*

Перечень продуктов	2009	2010	2011	2012	2013	2014
Объем сельскохозяйственной продукции	78,2	101,9	123,7	159,7	180,6	201,9
В том числе:						
Растениеводства	29,9	39,3	52,5	67,0	80,8	86,7
Животноводства	48,3	62,6	71,2	92,6	99,8	115,2

В 2014 году объем общей сельхозпродукции во всех формах хозяйствования района составил 201,9 млн. сомони (по текущим ценам), что по сравнению с 2013 годом больше на 11,8 процентов и по сравнению с 2009 годом больше в 2,5 раза. По отраслям наблюдается рост валовой сельхозпродукции в денежном выражении, что в основном происходит в результате изменения цен. В общем объеме сельхозпродукции доля хозяйств населения составила 38,3%, дежканских хозяйств - 27,1% и общественного сектора (ООО "Мурги Хилол") - 34,6 процентов.

В Файзабадском районе производятся различные виды продукции растениеводства и животноводства. Как было отмечено, объем производства сельскохозяйственной продукции в 2014 году по сравнению с 2013 годом увеличился на 11,8 процента, на каждого человека зерновые составили 75 кг, овощи - 108 кг, картофель - 142 кг, фрукты - 20 кг, виноград - 2,3 кг, бахчевые - 1 кг, молоко - 137 литров, мясо - 13 кг, яйца - 1008 шт.

Хозяйства в Файзабадском районе в основном получают доход за счет продажи продукции сельского хозяйства, в частности яиц и мяса птиц, крупного рогатого скота, мелких животных и молока.

Независимо от увеличения объема продукции сельского хозяйства (зерновые в 2014 году по сравнению с 2013 годом на 214 тонн, картофель - 600 тонн, овощи - 570 тонн, мясо - 67 тонн, молоко - 55 тонн, яйца - 87 млн. штук) доходы хозяйств в течение этих лет снизились. Произведенная продукция за исключением яиц и мяса птиц не в состоянии удовлетворить внутренние потребности района.

В производстве сельскохозяйственной продукции доля населения больше по сравнению с другими формами хозяйствования. В соответствии с прогнозным планом в 2018 году объем производства сельхозпродукции по ценам 2014 года предусмотрен в размере 228,0 млн. сомони, из них 107,8 млн. сомони приходится на растениеводство и 120,2 млн. сомони на животноводческую отрасль. Темп роста объема сельхозпродукции в 2018 году по сравнению с 2014 годом предусматривается на уровне 112,9 процентов.

Кроме того, в соответствии с предложением местных специалистов района увеличение объема производства сельскохозяйственной продукции в течение пяти последующих лет в рамках реализации данной Программы считается возможным за счет введения 1000 га пастбищных земель в категорию пахотных земель. Несмотря на то что они не орошаются, тем не менее влажность почвы на участках Печакзор, Гулуи зиндон, холмов над кишлаками Дуоба, Хочамард, Навобод и Хами савра сельских джамоатах Калаи дашт, Чашмасор, Джавони, Дустмурод Али, Мискинобод и Мехробод подходит для посева зерновых культур (зерно, овес, фасоль, маш), технических культур (лён, махсар, кунжут, подсолнух) и кормовые культуры (клевер, эспарсет, сули). Поскольку среднегодовой уровень влажности на данных участках составляет от 600 до 800 миллилитров. В данной местности уровень ветренности весной и летом по сравнению с другими регионами ниже (в среднем от 5 до 10 метров в секунду).

Растениеводство. В 2014 году общий объем продукции растениеводства во всех категориях хозяйств составляет 86,7 млн. сомони, что по сравнению с 2013 годом больше на 8,5 процента и по сравнению с 2009 годом в 2,9 раза. Доля продукции растениеводства в 2014 году в общем объеме сельхозпродукции района составляет 43 процента.

В 2014 году произведено 4566 тонн зерновых, 9130 тонн овощей, 6535 тонн картофеля, 180 тонн бахчевых, 2194 тонн овощей.

Таблица №8. Производство и производительность продукции растениеводства за 2009-2014 гг.

Перечень показателей	Единица измерения	Годы						2014 г. по сравнению с 2009, %
		2009	2010	2011	2012	2013	2014	
1.Площадь посева	га	5384	4276	4417	4126	4269	4034	74,9
Зерновые	тонна	9885	4275	4566	6236	7079	7693	73,7
Урожайность	ц/га	18,3	10,0	10,8	15,1	16,6	18,1	98,9
2.Площадь посева	га	567	456	453	516	459	529	93,2
Овощи	тонна	9039	9074	9130	10465	9884	10533	116,5
Урожайность	ц/га	15860	198	201	202,1	215,3	199,1	125,5
3.Площадь посева	га	234	255	415	622	743	747	3 м
Картофель	тонна	4411	5162	6535	10857	13273	13826	3 м
Урожайность	ц/га	183,3	202	156	174,1	178,6	184,8	98,1
4.Площадь посева	га	25	8	15	32	6	21	84,0
Бахчевые	тонна	62	77	180	56	57	106	170,9
Урожайность	ц/га	24,8	9,6	12	17,2	95	50,4	2 м
5.Площадь садов и виноградников	га	2377	2415	3001	3006	2835	3068	129,0
Фрукты и виноград	тонна	2828	1770	2994	2646	1351	1780	62,9
Урожайность фруктов	ц/га	117	7,8	11,2	8,8	4,8	5,7	48,7
Урожайность винограда	ц/га	11,0	3,2	6,5	6,7	4,2	6,7	60,9
6.Площадь посева	га	3206	3266	3133	3104	3115	3146	98,1
Кормовые культуры	тонна	10603	10620	11592	11600	11903	13070	123,2

Анализ показывает, что объем продукции растениеводства в течение указанных лет за исключением бахчевых имеет тенденцию роста, урожайность с гектара сравнительно увеличилась. Площадь посева бахчевых из года в год уменьшается, площадь посева зерновых, овощей, картофеля и фруктов увеличилась.

В районе производятся зерновые, в том числе пшеница. В 2014 году на выращивание зерновых было выделено 4034 гектаров, овощей - 529 гектаров, картофеля - 747 гектаров, бахчевых - 21 гектаров и 3068 гектаров виноградника. Производство продукции на сельхозпредприятиях в 2014 году увеличилось по сравнению с 2013 годом, в том числе зерновых на 103,1 процент, овощей на 106 процента, картофеля на 101 процента, фруктов на 31,7 процентов. В районе доля дехканских хозяйств, которые выращивают зерно, составляет 70,0 процентов.

Основные причины низкой урожайности сельхоз культур по сравнению с потенциальным уровнем:

- развитие засоленности почвы. Из-за уменьшения финансирования за счет бюджета в последние годы не проводится техническое обслуживание насосных сетей, оросительных каналов и дренажной системы. Недостаточное техническое обслуживание и состояние дренажной системы приводит к повышению уровня грунтовых вод и засоленности почвы;
- недостаточность или неэффективное использование минеральных удобрений и других ядохимикатов;
- неиспользование системы севооборота;
- несовершенство отношений между дехканскими хозяйствами и исполнительном органе государственной власти района.

Зерновые. В районе выделены земля площадью 4034 га на посев и выращивание продукции зерновых, в том числе, пшеницы, овса и других зерновых культур. В структуре площади посева зерновых 85 процентов приходится на посев пшеницы. В районе доля домашних хозяйств, которые на большей части земли выращивают пшеницу, составляет 80 процентов.

В 2014 году во всех категориях сельскохозяйственных предприятий района произведено 7293 тонн зерновых, что по сравнению с 2013 годом больше на 213 тонн или на 3,0 процента. И это несмотря на то, что посев зерновых в данном периоде по сравнению с 2013 годом сокращен на 5,5 процента и увеличение объема производства в основном обеспечено за счет повышения урожайности.

Анализы показывают, что в течение пяти последних лет за счет сокращения посева зерновых увеличена площадь посева овощей и картофеля.

Наряду с посевом зерновых для района выращивание овощей, бахчевых и садоводство также являются приоритетными направлениями. В течение последних пяти лет площадь посева овощей была увеличена в 1,5 раза, производство овощной продукции увеличило в 1,5 раза, урожайность на 5,0 процента. Население в основном занимается выращиванием моркови, лука, помидора, огурца, репчатых, перца, болгарского перца, капусты, картофеля и тыквы, что считается основным источником дохода большей части населения.

С целью обеспечения населения продукцией собственного производства и предотвращения повышения цен на рынках, ежегодно предусматривается увеличение объема производства продукции растениеводства. Согласно плану прогнозных показателей в течение 2012-2015 гг. площадь посева овощей увеличится с 100 до 103 процента, производство овощей увеличится на 103 процента. В том числе, в 2014 году по сравнению с 2010 годом увеличено производство овощей на 136%, картофеля на 140%, бахчевых на 115%, фруктов и винограда на 151%.

По сравнению с 2012 годом площадь посева культур в 2014 году не увеличилась в связи с выделением 480 га на жилой фонд. Тем не менее, существует возможность увеличения площади посева культур за счет других земель на территории района.

В последние годы, недостаточное развитие сельскохозяйственной отрасли района в частности животноводства и растениеводства связано со следующими факторами:

- *отсутствие предприятий по переработке сельскохозяйственной продукции;*
- *ограниченный доступ фермерских хозяйств к кредитам с низкой процентной ставкой и длительным сроком погашения;*
- *низкий уровень услуг и плохое состояние инфраструктуры в хозяйствах, в частности в области обеспечения ирригационной водой и плохое состояние местных дорог;*
- *наличие задолженности у фермерских хозяйств;*
- *отсутствие поддержки инициатив дехкан с целью увеличения объема производства продукции;*

Садоводство. Садоводство является одним из основных отраслей сельского хозяйства, которое занимает определенное место в обеспечении населения продовольствием, увеличении экспортных возможностей и в обеспечении населения постоянной работой. Благоприятный климат региона дает возможность для выращивания фруктов и винограда, площадь которых ежегодно увеличивается за счет высокоурожайных и интенсивных саженцев, полностью удовлетворяя спрос населения во фруктах, большая часть которых вывозится на экспорт.

Ежедневно растущий спрос на фрукты и строительные материалы, в частности на древесину (за счет посадки неплодоносящих деревьев) требует развитие садоводства и виноградарства учитывая благоприятные климатические условия района. В районе имеется всего 4341 га садов, виноградников и тутовников. Только в течение 2010-2014 годов в хозяйствах района создано более 712 га садов и виноградников, что в будущем даёт возможность увеличения объема производства фруктов и винограда и развития данной отрасли. Климатические условия района подходят для производства фруктов. В настоящее время половина домохозяйств района занимается выращиванием яблок и груши, в последние годы от этого получают большие доходы.

Проблемы, которые препятствуют развитию садоводства это, прежде всего восстановление материально-технической базы садоводческой отрасли (использование и хранение

ядохимикатов, хранение, перевозка и упаковка фруктов и винограда). Кроме того, в последние годы состояние большинства садов района ухудшилось в результате не проведения агротехнических мер, в частности из-за старения деревьев.

Таблица №9. План создания садов и виноградников за 2010-2014 годы (га)

№	Перечень саженцев	Единица измерения	Годы					Создание садов и виноградников в 2014 по сравнению с 2010
			2010	2011	2012	2013	2014	
1	Всего многолетние саженцы	га	63,4	74,1	70	62,3	442	в 7 раз
	Из них орошаемые	га	4,6	5	4,3	7	130	в 32 раза
2	Семенные	га	55,2	66,6	67,2	49,3	417	в 7 раз
	Из них орошаемые	га	3	4	3	4	125	в 4 раза
3	Косточковые	га	4,4	6,5	1,6	6,5	16	в 3 раза
	Из них орошаемые	га	-	1	-	1	2	в 2 раза
4	С ядром	га	-	-	-	0,5	2	в 2 раза
5	Виноградники	га	3,8	1	1,3	6	7	в 2 раза
	Из них орошаемые	га	1,6	-	-	2	3	в 2 раза

В течение последних лет в целях реализации «Целевой государственной программы развития садоводства и постепенного увеличения производства фруктов, выращивания саженцев плодоносящих и вечнозелёных деревьев в Республике Таджикистан на 2007-2010 годы» и Указа Президента Республики Таджикистан от 27 августа 2009 года №683 «О дополнительных мерах в области развития садоводства и виноградарства в Республике Таджикистан на 2010-2014 годы» планируется увеличение площади садов и виноградников, производства фруктов и винограда в течение последующих лет.

В последние годы неиспользование ядохимикатов и не проведение других агротехнических мер против всех насекомых вредителей стало причиной снижения производительности. Правильное налаживание защиты садов от болезней и вредителей может помочь в повышении урожайности и роста производства фруктов.

В течение пяти последующих лет необходимо изыскать средства для хранения, упаковки и вывоза сельхозпродукции с использованием агротехнических, механических, биологических и химических мер являются одним из основных целей настоящей Программы.

Ирригационная сеть района. Полное орошение и улучшение мелиоративного состояния пахотных земель района считается одним из основных приоритетов сельскохозяйственной отрасли. В настоящее время, из 6055 га орошаемых земель района 1200 га орошаются с помощью оросительных сетей (каналы и арыки, железобетонные лотки и насосные станции). Основной причиной недостаточного орошения земель является изношенность насосных станций и вертикальных скважин района (из-за длительного использования (начиная с 1973 года прошлого века), выход из строя водозаборных сетей в селе Лолаги, Бустон, Дашти Марзо, Навбахор, Факиробод и Кангели. Во времена Советского союза ирригационная вода обеспечивалась через водосбросную станцию 50-летия Таджикистана 1 и 2 подъема с помощью канала 50-летия протяженностью 29 км для 1200 га земель Файзабадского района из реки Каферниган.

Однако, в силу изношенности и полного выхода из строя этих насосных станций орошаются всего 120 га земель, что в десять раз меньше и вызывает беспокойство. Такое положение привело к снижению урожайности сельхозкультур и производства продукции отрасли и способствовало сокращению более 3000 рабочих мест. В этой связи решение такой проблемы с помощью местного бюджета считается невозможным. В настоящее время, орошаемые земли которые не орошаются (1080га) (сельские джамоаты Бустон, Мехробод и Вашгирд) используются в качестве богарных земель.

В настоящее время в районе имеется 58 км магистральных межхозяйственных каналов, 59 км внутрихозяйственных каналов и сетей, 8 насосных станций, 42 единиц вертикальных скважин (из них 16 единиц принадлежат управлению водного хозяйства, остальные 26 единиц – дехканским хозяйствам), и 5 единиц затворных сооружений оросительных каналов. Вследствие длительной эксплуатации оборудования и объектов более 80% нуждаются в капитальном ремонте и восстановлении. В соответствии с расчетами специалистов для полного ремонта указанного оборудования и объектов необходимо 5 млн. сомони. Данную работу можно осуществить только с помощью привлечения инвестиций, за счет республиканского бюджета и международных организаций. В результате неполного использования земель ежегодно только за счет посева картофеля наносится ущерб в размере 400 тысячи сомони, и данный показатель условно в течение 15 лет выхода из строя насосных станций достиг примерно 6 млн. сомони.

Таблица №10. Состояние насосных станций в сельскохозяйственной отрасли на 01.01.15 г.

№	Перечень джамоатов	Всего	Готовность к работе	Требующие ремонта	Количество орошаемых земель, га
1	Бустон	1	Вышедшая из строя	2 агрегата	120
2	Вашгирд	2	2 агрегата	4 агрегата	185
3	Д.Али	1	1 агрегат	3 агрегата	220
4	Кальаи Дашт	1	1 агрегат	4 агрегата	530
	Всего по району	5	X	X	1055

Из 42 единиц вертикальных скважин района в настоящее время функционируют 26,7 процентов или 12 единиц, остальные 30 единиц или 73,3 процента вышли из строя, что вызывает беспокойство.

Животноводство. Животноводство наряду с другими отраслями является одним из основных отраслей сельского хозяйства, удельный вес которой в валовом сельхозпроизводстве составляет 57 процентов. В 2014 году сельскохозяйственные предприятия произвели продукцию на 115,2 млн. сомони, что по сравнению с 2013 годом больше на 108,5 процентов.

В районе, согласно данным подсчета частных хозяйств имеется более 42317 голов крупных животных, в том числе 20018 голов коров, 98418 голов мелких животных, 1480 голов лошадей и 725954 голов птиц.

Таблица №11. Объем производства продукции животноводства в течение 2011-2014 гг.

Перечень продукции	Единица измерения	Годы				2014 г. по сравнению с 2011 г. (%)
		2011	2012	2013	2014	
Мясо в живом весе	тонна	1064	1410	1224	129111	121,3
Молоко	тонна	6440	12500	13349	13404	208,1
Яйца	тыс.шт	86731	89131	98229	98316	113,3
Кокконы	тонна	2	4	4	3,2	160,0
Мёд	тонна	51	52	56	60	117,6
Шерсть	тонна	39	44	45	48	123,0

Таблица №12. Общее поголовье животных во всех формах хозяйствования за 2009-2014 годы (тыс. голов)

№	Показатели	2009	2010	2011	2012	2013	2014
1.	Крупные животные	30818	32234	35365	36733	37871	42317
	В том числе коровы:	14278	16009	17707	18907	19604	20018
2.	Козы и овцы	61535	70186	76985	81323	89046	98418
3.	Птицы	461089	673160	769920	749385	708283	725954
4.	Лошади	1624	1632	1705	1495	1444	1480
5.	Пчелы	3885	5513	6062	6146	6643	7022

В соответствии с официальными данными в районе по состоянию с 1 января 2014 году зарегистрировано 42317 голов крупных животных.

В Файзабадском районе для повышения производительности животноводческой отрасли, организации кормовой базы и на этой основе увеличения продукции животноводства имеются возможности, поскольку 80,7 процентов общей площади сельскохозяйственных земель составляют пастбища. Ежегодное увеличение поголовья животных в частном секторе сможет стать причиной роста доходов в семейном бюджете и улучшения уровня жизни населения.

Развитие сферы переработки кожи и шерсти с целью обеспечения добавленной стоимости производимой продукции, и за этот счет пополнение местного бюджета, обеспечение внутреннего рынка и повышение экспортного потенциала района, создание новых рабочих мест, что будет способствовать снижению уровня бедности, имеет экономическую значимость.

Анализы показывают, что огромное количество кожи и шерсти не используется в районе из-за отсутствия пункта сбора и переработки. В случае налаживания переработки кожи и шерсти будут созданы новые рабочие места, тем самым местный бюджет получит дополнительные средства, что сможет способствовать снижению уровня безработицы в районе.

Основной проблемой животноводческих хозяйств является отсутствие малых предприятий по переработке молочной продукции. Создание предприятия по переработке молочной продукции и шерсти с учетом использования местного сырья является одним из основных направлений Программы развития района в ближайшем будущем.

Для повышения производительности животноводческой отрасли и превращения ее в доходную отрасль в районе необходимо:

- *увеличить площадь посева масляничных растений в хозяйствах для обеспечения корма для животных;*
- *создать базу племенных животных в животноводческих хозяйствах с целью улучшения племенных качеств животных;*
- *увеличить поголовье животных в животноводческих хозяйствах*

С этой целью на национальном уровне утверждена «Программа полной переработки сырья животных (кожи и шерсти) в Республике Таджикистан на период до 2015 года», в рамках которой предусматривается организация пунктов сбора сырья животных (кожа и шерсть) в течение последующих лет, увеличение производства и сбора сырья животных в животноводческих районах республики за счет средств местного бюджета, привлечения иностранного капитала и “Таджикпотребсоюз”-а.

Ветеринария. Развитие животноводства, пчеловодства и птицеводства зависит от качественных ветеринарных услуг с целью своевременной профилактики инфекционных заболеваний. В районе осуществляет деятельность одно ветеринарное управление, 3 пунктов искусственного осеменения (из них 2 государственных и 1 частный пункт (при дехканском хозяйстве “Дошманди”).

Основная проблема, которая наблюдается в данном направлении это прежде всего отсутствие оборудования и современной техники, нехватка отраслевых специалистов, отсутствие доступа к вакцинам из-за высоких цен на лекарства. Для улучшения племенных качеств, производительности и сохранения племенных животных здоровыми в каждом сельском джамоате района необходимо создать центры ветеринарных услуг (ветеринарная клиника, пункты искусственного осеменения, продажи лекарств и разведение племенных быков).

Для налаживания ветеринарных услуг района на высоком уровне и тем самым предотвращения падежа среди животных и птиц из-за инфекционных, неинфекционных и инвазионных болезней, среди общественных и частных животных необходимо провести следующие работы.

- * *Организация специальных мест для убоя животных (с целью уничтожения крови и других ненужных отходов);*
- * *Организация ям Беккери для захоронения и сжигания павших животных;*
- * *Обеспечение лекарств для обезвреживания очага инфекционных болезней и тем самым сохранение чистоты окружающей среды.*
- * *Создание пунктов искусственного осеменения в различных местах района.*

Ограниченность финансирования не дает возможность данной отрасли принимать своевременные меры по профилактике инфекционных болезней среди общественных и частных животных, улучшению племенных качеств животных, распространению передовых опытов и реализации научных достижений в области ветеринарии.

2.2. Промышленность

По состоянию на 31 декабря 2014 года в Файзабадском районе зарегистрировано 18 малых и средних промышленных предприятий, из них 14 единиц функционируют. Основным направлением промышленности района является производство электроэнергии (малые ГЭС “Чашмасор 1”, “Чашмасор 2” и Эшоно), строительных материалов (кирпичи различного профиля, пластиковые двери и окна, пошив одежды), продовольствия (кондитерские изделия, минеральная вода и различные фруктовые напитки, переработка сельхозпродукции (каймак, кефир, кислое молоко, дуг, творог, фруктовое варенье, повидло и консервы фруктов и овощей). Существующее оборудование промышленных предприятий района устарело и не отвечает современным требованиям.

На этой основе, основной целью данной Программы в промышленном секторе является ввоз современного оборудования по переработке сельхозпродукции, изменение технологии структуры промышленного производства с целью налаживания производства конкурентоспособной продукции и повышения качества производимой продукции и создания новых рабочих мест.

В 2014 году в данной отрасли было произведено продукции в размере 6,2 млн. сомони, что по сравнению с 2012 годом меньше на 15,1 процент или на 1,1 млн. сомони. В 2011 году промышленной продукции произведено на 6,8 млн. сомони, в 2012 году на 7,3 млн. сомони, в 2013 году на 3,5 млн. сомони. Основной причиной сокращения производства промышленной продукции в 2014 году является прекращение работы ООО “Шарбати Файзобод” и ООО “Сухробчон 2010”.

Таблица №12. Общий объем производства промышленной продукции за 2012-2014 гг. (тысячи сомони)

№	Перечень предприятий	Годы			2014/2012 (в %)
		2012	2013	2014	
1	Предприятие по производству кирпича	53,0	59,0	80,5	152,0
2	ООО “Гулоб”	5,7	6,4	12,3	2,1 м
3	ООО “Гумбулок”	147,4	292,6	367,6	2,5 м
4	ООО “Файз 2011”	95,7	119,8	206,9	2,2 м
5	ООО “Умед 79”	-	21,4	41,8	-
6	ООО “Абдулло 86”	-	63,8	73,4	-
7	ООО “Рауфчони С”	-	75,9	156,6	-
8	ООО “Наврузчон 89”	-	57,0	72,3	-
9	ООО “Сорбон Хайр”	16,2	24,4	22,1	136,4
10	ООО “Муил”	12,3	26,2	28,6	2,3 м
11	ООО “Шайх Назруллох”	-	17,0	17,0	-
12	Издательство	1,9	3,5	-	-
13	Общество “Матлубот”	20,8	65,7	34,6	166,3
14	ООО “Максимус”	-	3,0	3,5	-
	Итого	353	835,3	1117,2	3,2 м

Другой причиной сокращения объема производства промышленной продукции является искаженность статистических данных в области переработки зерновых на территории района.

Следует отметить, что в прежние годы общий объем произведенных зерновых учитывалась как переработанная продукция.

Кроме того, в течение 5 лет реализации настоящей программы в районе предусматривается создание 10 малых и средних промышленных предприятий.

Анализ данных показывает, что в настоящее время промышленные предприятия района не функционируют согласно проектной мощности. Данная ситуация оказывает отрицательное влияние на эффективность промышленного производства района.

Таблица №13. Характеристика промышленных предприятий по производству видов продукции и мощности промышленных предприятий

№	Перечень предприятий	Вид деятельности	Ежегодная проектная мощность	Используемая мощность	Техническое состояние	Количество работников, количество	Рынок сбыта
1	Предприятие по производству кирпича	Производство кирпича (тыс. шт)	500	172,0	рабочее изношенное	22	внутренний
2	ООО “Гулоб”	минеральная вода тыс. декалитров	10,0	4,2	рабочее	4	Внешний и внутренний
3	ООО “Гумбулок	минеральная вода тыс. декалитров	150000	20,9	рабочее изношенное	10	Внешний и внутренний
4	ООО “Лаъл Скан”	Бетонная стена (М ²)	200	160	рабочее изношенное	6	внутренний
5	ООО “Файз 2011”	Пластика (М ²)	1000	587,9	рабочее изношенное	4	внутренний
6	ООО “Умед 79”	Пластика (М ²)	100	9,0	рабочее	2	внутренний
7	ООО “Абдулло 86”	Цементные кирпичи (тыс. шт)	50	23,7	рабочее изношенное	2	внутренний
8	ООО “Рауфчони С”	Цементные кирпичи (тыс. шт)	70	54,0	рабочее изношенное	2	внутренний
9	ООО “Наврузчон 89”	Цементные кирпичи (тыс. шт)	50	28,3	рабочее изношенное	2	внутренний
10	ООО “Сорбон Хайр”	Цементные кирпичи (тыс. шт)	20	5,0	рабочее	2	внутренний
11	ООО “Муил”	Глиняные кирпичи (тыс.шт)	50	21,7	рабочее изношенное	2	внутренний
12	ООО “Шайх Назруллох”	Напитки и минеральная вода тыс. декалитров	2,4	1,1	рабочее изношенное	2	внутренний
13	Общество “Матлубот”	Консервы и соки фруктов (тыс. банок)	3,5	2,1	рабочее изношенное	3	внутренний
14	ООО “Максимус”	Цементные кирпичи (тыс. шт)	6,5	3,0	рабочее изношенное	2	внутренний

Неиспользованные мощности. Файзабадский район имеет огромные резервы местного сырья, в частности крайне большой объем производства фруктов, в том числе яблок, груши, черешни, абрикоса, персика и винограда. В случае полной переработки фруктов будет обеспечена экономическая эффективность в производстве этих фруктов и в разы увеличится производственный потенциал района.

Налаживание производства электроэнергии через использование скорости ветра в поселковом джамоате Файзабада и в сельских джамоатах Мискинобод, Калъаи Дашт, Джавоннон и Д. Али будет способствовать обеспечению населения электроэнергией и деятельности промышленных предприятий и последующего развития отрасли. Согласно подсчетам специалистов средняя скорость ветра на этих участках в 1 секунду достигает 16-18 метров, что позволяет производить 2 кВт электроэнергии.

Создание предприятия по производству цемента годовой мощностью 50 тысячи тонн на базе переработки местного сырья в сельском джамоате Чашмасор для обеспечения 250 человек постоянными рабочими местами.

Проблемы отрасли:

- Изношенность оборудования и низкий уровень инновационной деятельности предприятий;
- Неиспользование новых методов менеджмента и маркетинга на предприятиях;
- Отсутствие внутренних и внешних инвестиций для развития отрасли и ограниченные возможности для работы в режиме широкого воспроизводства.

2.3. Малое и среднее предпринимательство (МСП)

Роль малого и среднего предпринимательства в местной экономике. Для развития Файзабадского района малое предпринимательство считается огромным ресурсом. В Файзабадском районе сектор МСП развивается посредством сельхозпроизводства, купли и продажи, розничной торговли, услуг и пр. Дальнейшее социально-экономическое развитие Файзабадского района тесно связано с развитием малого и среднего предпринимательства. Малое и среднее предпринимательство играет важную роль в экономике района и должна впредь стать основной сферой развития экономики района.

Согласно результатам анализа в Файзабадском районе количество субъектов предпринимательской деятельности юридических лиц и индивидуальных предпринимателей имеет тенденцию роста, и в 2014 году составило всего 3069 единиц (в том числе 14 – юридических лиц, 2952 – физических лиц и 103 единиц с патентом). Малое и среднее предпринимательство (МСП) в обеспечении населения рабочими местами играет важную роль, поскольку в настоящее время в данных субъектах 15450 человек обеспечены работой. В 2014 году в районе количество предпринимателей работающих на основе патента составило 103 человек, из них 31 человек (или 30,0%) женщины. Количество предпринимателей со свидетельством достигло 266 человек. Предприниматели работающие на основе патента в основном заняты продажей смешанных товаров, продажей продуктов питания, перевозкой пассажиров и грузов. В настоящее время, в Файзабадском районе зарегистрировано 125 обществ с ограниченной ответственностью.

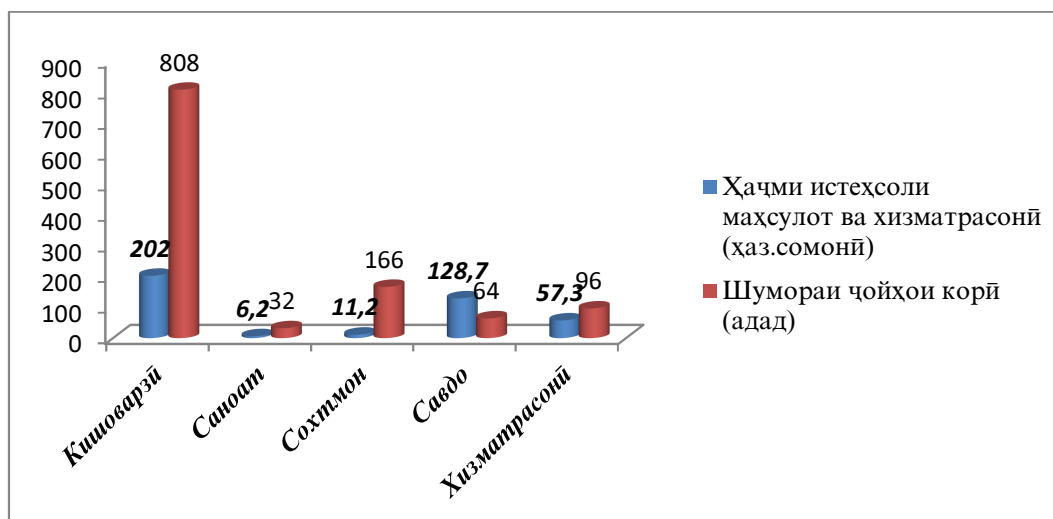
Таблица №14. Роль МСП в занятости населения и поступлении налогов по отраслям в 2014 году

Отрасли экономики	Количество зарегистрированных субъектов МСП		Занятость населения		Поступление налогов в бюджет	
	Юридические лица	Физические лица (вместе с индивидуальными предпринимателями)	Количество рабочих мест	Общая занятость (%)	(в тыс. сомони)	Из общего объема налогов МСП (%)
Сельское хозяйство	1	266	808	28,0	6,2	42,2
Промышленность	2	4	32	1,1	-	-
Строительство	1	3	24	1,0	0,3	2,1
Транспорт и связь	-	1	3	0,1	0,1	0,7
Торговля	2	30	64	2,2	1,3	8,8
Услуги	4	20	80	2,7	0,2	1,3
Финансовые услуги	2	2	16	0,5	0,8	5,4
Другие отрасли	2	43	139	4,8	5,8	39,5
Итого:	14	369	1166	40,0	14,77	100,0

Основная часть субъектов МСП района заняты в сельском хозяйстве (итого 267 субъектов), торговле (итого - 32 субъектов) и в сфере услуг (итого - 24 субъектов) и их доля в общем количестве субъектов сектора МСП составляет соответственно 23,0%, 2,7% и 2,0%.

Что касается поступления средств в местный бюджет в 2014 году доля сельского хозяйства, сферы услуг и торговли высока, за счет субъектов МСП занятых в данной сфере в местный бюджет поступило средств в размере 6875232 сомони, что составляет 47,0 процентов доходной части бюджета района.

Диаграмма №4. Объем производства и услуг МСП в отраслях народного хозяйства Файзабадского района в 2014 году



Отсутствие развития многих видов предпринимательской деятельности в сфере оказания услуг и производства продукции связано с недостаточностью финансовых возможностей предпринимателей и высокой стоимостью вывоза продукции на внешние рынки. Повышение экономического уровня района и благосостояния населения также связано с решением проблем обеспечения населенных пунктов электричеством, развитием малой и нетрадиционной энергетики, созданием инфраструктуры, надежной транспортной и коммуникационной системы. Улучшение состояния автомобильных дорог и дорог, связывающие соседние районы и центр республики, для вывоза сельхозпродукции произведенной в районе на внешние рынки имеет важное экономическое значение.

Создание малых производственных предприятий по производству различных лекарств из целебных трав, дикорастущих растений и различных трав окажет положительное воздействие на экономику. Развитие производства лекарств даст населению возможность получения дополнительного дохода.

В 2014 году доля малого и среднего предпринимательства в доходной части местного бюджета составила 47,0 процентов.

Таблица №15. Поступление средств в местный бюджет за счет МСП по отраслям (сомони)

Отрасли	2012 год	2013 год	2014 год	Итого за 2011-2014
Сельское хозяйство	5826613	9847627	6513177	22187417
Торговля и услуги	207591	357428	362055	927074
Итого:	6034204	10205055	6875232	23114491

Вклад малого и среднего предпринимательства в развитии сельского хозяйства, торговли и услуг ежегодно растет, за счет чего пополняется местный бюджет. В том числе, в течение 2012-2014 гг. за счет сельского хозяйства в местный бюджет поступило 23,1 млн. сомони и за счет торговли и услуг - 927,1 тыс. сомони.

Повышение навыков и знаний предпринимателей, предоставление необходимой информации о рынках сбыта товаров и продукции и изменении ее конъюнктуры, а также предоставление льготных кредитов предпринимателям даст новый толчок развитию МСП.

Таблица №16. Численность субъектов малого и среднего бизнеса

Отрасли	2012 год		2013 год		2014 год	
	Юридические лица	Физические лица	Юридические лица	Физические лица	Юридические лица	Физические лица
Сельское хозяйство	2	403	5	558	1	266
Промышленность	3	-	6	-	2	4
Строительство	2	-	4	-	1	3
Транспорт и связь	1	-	1	-	-	1
Торговля	3	5	10	10	2	30
Услуги	5	-	15	12	4	20
Финансовые услуги	2	2	4	-	2	2
Другие структуры	18	25	39	16	2	43
Итого:	36	435	84	596	14	269
Всего	471		680		383	

Из 383 субъектов индивидуального малого предпринимательства 69,3 процента работают на основе патентов, что свидетельствует об ограниченном масштабе предпринимательской деятельности. К сожалению, в отраслях экономики Файзабадского района создание субъектов малого предпринимательства помимо сельскохозяйственной отрасли не наблюдается. В течение трех последних лет создано всего 11 субъектов малого предпринимательства в области переработки промышленной продукции.

Анализы показывают, что не смотря на ежегодное увеличение объема производства продукции и услуг субъектов малого и среднего предпринимательства, тем не менее, ее доля в общем объеме производства продукции и услуг имеет тенденцию роста. В 2014 году, доля производства субъектами МСП в общем объеме производства промышленной продукции составляет 17,8 процентов.

Промышленные предприятия, входящие в категорию субъектов МСП имеют технологическое оборудование, но находятся под негативным влиянием некоторых факторов (изношенность и устарелость оборудования, коммуникационный тупик, ограниченность в экспорте, большие транспортные расходы, недостаток оборотных средств и отсутствие инвестиций и др.) и сокращают или приостанавливают свою деятельность.

Стоит отметить, что только 65 процентов занятости населения в секторе МСП относится сектору сельского хозяйства и 45 процента рабочих заняты в остальных секторах народного хозяйства, что свидетельствует о недостаточном развитии предпринимательства в секторах промышленности и строительства, транспорта и предоставлении услуг и торговли.

Несмотря на то, что согласно действующему законодательству Республики Таджикистан дехканские хозяйства считаются субъектами предпринимательства, на самом деле, в данной сфере мало наблюдается реальное предпринимательство. Абсолютно отсутствует экспорт сельскохозяйственной продукции со стороны дехканских хозяйств, внутренний потребительский рынок сельхозпродукцией постоянно не обеспечивается.

Доля сельского хозяйства в занятости населения составляет 87 процентов, ее доля в общем объеме производства составляет 73,0 процента, и в общем объеме поступающих налогов в бюджет района – 7,6 процента, что говорит о развитии предпринимательства в сельском хозяйстве. С учетом вышеуказанного анализа следует отметить, что процесс увеличения количества малых предприятий, в частности малых производственных предприятий, является неудовлетворительным. В районе существуют нормальные условия и ресурсы, которые дают возможность увеличению количества малых предприятий, и содействуют пополнению местного рынка отечественной продукцией, созданию новых рабочих мест и посредством этого снижению уровня бедности. В то же время в районе в 2014 году были созданы всего 10 субъектов предпринимательства в качестве юридических лиц, и ни один из индивидуальных предпринимателей не приостановил свою деятельность.

Услуги в развитии МСП. В Файзабадском районе осуществляют деятельность филиал ОАО «Ориёнбанк», филиал №16 Государственного сберегательного банка «Амонатбанк»,

филиал ЗАО «Точиксодиротбанк», МЗО «Имон Интернешнл», «Бонки рушди Тоҷикистон», ЗАО «Фононбанк», филиал ОАО «Агроинвестбанк», ЗАО «Точпромбанк», ЗАО «Бонки ЭС-ХАТА», МЗО «Первый микрофинансовый банк», МЗО «Хумо», МЗО «Зар», МЗО «Арванд», МЗО «Аврангзеб» с целью развития малого и среднего предпринимательства.

В течение 2012-2014 годов со стороны банков не было выделено кредитов на развитие сельского хозяйства. Предоставление кредитов, особенно льготных кредитов для развития реального сектора экономики, в том числе промышленности считается не удовлетворительным. Исходя из этого, увеличение объема предоставления льготных и долгосрочных кредитов для реальных секторов экономики, в частности для создания предприятий по переработки промышленной продукции, является одним из приоритетных направлений развития отрасли.

В течение трех последних лет (2012-2014 годы) на развитие отраслей народного хозяйства и улучшения деловой среды со стороны банковских учреждений в совокупности предоставлено более 50280856 сомони в виде кредитов. Из этой суммы 15611878 сомони или 31 процент приходится на сельское хозяйство, 14364972 сомони или 28,6 процентов на развитие предпринимательства (торговли), и 20304008 сомони или 40,4 процента на другие отрасли и социальные нужды.

В дополнение к этому в 2014 году через банки трудовыми мигрантами было перечислено 429914965 сомони из Российской Федерации.

Таблица №17. Информация о кредитной деятельности в течение 2012-2014 годов (сомони)

Перечень организаций	Год	Общая сумма предоставленных кредитов	Количество получателей кредита	Отрасли				
				Сельское хозяйство	Промышленность	Предпринимательство	Строительство	Другие отрасли
Филиал ОАО «Ориён-банк»	2012	450000	7	-	-	450000	-	-
	2013	241160	26	-	-	100000	-	141160
	2014	736900	85	-	-	375000	-	361900
	Итого	1428060	118	-	-	925000	-	1773060
Филиал государственного сберегательного банка «Амонатбанк» №16	2012	2009200	475	1416600	-	-	-	592600
	2013	3356464	593	1507382	-	-	208597	1640485
	2014	5473900	614	1837000	-	475000	-	3161900
	Итого	10839564	1682	4760982	-	475000	208597	5394985
Филиал ЗАО «Точиксодиротбанк»	2012	1200000	80	382000	-	560000	-	258000
	2013	960000	120	623000	-	840000	-	337000
	2014	260000	58	130000	-	120000	-	10000
	Итого	2420000	258	1135000	-	1520000	-	605000
Филиал ОАО Агроинвестбанк	2012	3805368	628	1918228	-	575092	-	1312048
	2013	6452530	900	1710001	-	2658061	-	2084468
	2014	10080990	1029	3137561	-	2700514	-	4242915
	Итого	20338888	2557	6765790	-	5933667	-	7639431
Первый микрофинансовый банк	2012	3388794	273	633600	379884	1349838	1025472	-
	2013	4648549	307	940230	521191	1780445	1406683	-
	2014	7217001	309	1376276	1043863	2381022	2415840	-
	Итого	15254344	889	2950106	1944938	5511305	4847995	-
Всего		50280856	5504	15611878	1944938	14364972	5056592	15412476

Предприниматели Файзабадского района нуждаются в льготных долгосрочных кредитах и грантах, в технической и консультативной поддержке по вопросам создания и развития бизнеса, учебные курсы по менеджменту и маркетингу, предоставление доступа к лизинговому оборудованию и техники, доступа к необходимой информации, также к вспомогательным структурам (бизнес инкубаторы).

Хотя общий объем портфеля банковских кредитов, предоставленных клиентам, в последние годы увеличился, и их порядок предоставления упрощен, однако процент кредитов очень высокий, также срок их возвращения короткий, что не дает возможность развитию производственного сектора района.

Предприниматели в районе считаются одним из крупных и созидательных сил и соответствующее налаживание сотрудничества, и всесторонняя их поддержка тесно связано с дальнейшим развитием экономики района. На данный момент в районе имеются многочисленные возможности сотрудничества, большие производственные мощности и дешевая рабочая сила, и иностранные и местные предприниматели могут более эффективно организовать свою деятельность в этом направлении. В дополнение к этому, сейчас многие девушки и женщины безработные и сидят дома, и можно их привлечь на работу посредством организации новых предприятий, восстановления и эксплуатации приостановленных предприятий или расширения сферы деятельности существующих предприятий.

Основные проблемы сферы МСП. Поскольку Файзабад является дальним и горным районом, развитие МСП сталкивается с некоторыми проблемами. Плохое состояние местных дорог, высокие цены на ГСМ, высокие процентные ставки на банковские кредиты, отсутствие навыков ведения предпринимательской деятельности, а также отсутствие Ассоциации предпринимателей для обеспечения защиты интересов предпринимателей, низкий уровень осведомленности предпринимателей по правовым вопросам препятствуют развитию данной отрасли. Другая проблема, оказывающая отрицательное влияние на развитие малого и среднего предпринимательства это отсутствие доступа к грантовым средствам для развития предпринимательства, высокий уровень процентных ставок по кредитам и короткие сроки их использования, административные препоны, отсутствие необходимой информации для организации и управления бизнесом, в частности среди женщин.

В целях реализации диалога государственного и частного сектора Исполнительный орган государственной власти района занимается защитой потребителей и поддержкой предпринимателей районе с охватом 3069 местных предпринимателей (в том числе, 3055 индивидуальных предпринимателей и 14 предпринимателей из числа юридических лиц). В рамках сотрудничества в районе организована разработка инвестиционных проектов в области решения вопросов, связанных с приоритетными социальными и экономическими отраслями и инфраструктуры, в настоящее время больше внимания уделяется созданию производственных предприятий и цехов, а также в сфере услуг и бытового обслуживания. На этой основе в течение трех последних лет в Файзабадском районе построены и сданы в эксплуатацию ряд объектов различного назначения в сфере производства, социального сектора и сферы услуг.

Таблица №17. Информация о результатах сотрудничества государства и частного сектора в Файзабадском районе за 2012-2014 годы

Перечень объектов	Стоимость, тыс.сомони	Рабочие места	Источник финансирования	Год сдачи в эксплуатацию
Торговый центр на улице И. Сомони	30000	15	Предприниматели	2012
Магазин товаров народного потребления	30000	3	Предприниматели	2012
Здание ООО «Терминал» Файзабадского района	75000	4	Предприниматели	2012
Магазин строительных материалов	25000	3	Предприниматели	2012
Национальная чайхана	500000	10	Предприниматели	2012
Торговый центр	20000	2	Предприниматели	2012
Итого за 2012 год	680000	37	Предприниматели	2012
Торговый центр и услуг	20000	2	Предприниматели	2013
Автозаправочная станция и мойка автомашин	45000	4	Предприниматели	2013
Магазин продажи запчастей и ремонта транспорта	65000	7	Предприниматели	2013
Торговый центр	30000	3	Предприниматели	2013

Перечень объектов	Стоимость, тыс.сомони	Рабочие места	Источник финансирования	Год сдачи в эксплуатацию
Цех по производству цементных кирпичей	40000	4	Предприниматели	2013
Цех по переработке фруктов и овощей	70000	12	Предприниматели	2013
Итого за 2013 год	270000	32	Предприниматели	2013
Здание магазина и парикмахерской	58000	6	Предприниматели	2014
Здание магазина	45000	4	Предприниматели	2014
2 предприятия по производству саманного и цементного кирпича	50000	8	Предприниматели	2014
Цех по производству молочной продукции	50000	4	Предприниматели	2014
Торговый центр и технического обслуживания	130000	6	Предприниматели	2014
2 стоянок для ремонта транспорта со столовой и торговым центром	500000	13	Предприниматели	2014
Торговый центр «Точзода»	125000	10	Предприниматели	2014
Аптека и центр бытовых услуг	20000	3	Предприниматели	2014
Автозаправочная станция	250000	8	Предприниматели	2014
Ветеринарная аптека	30000	2	Предприниматели	2014
Автозаправочная станция	100000	8	Предприниматели	2014
Магазин продажи сельскохозяйственных семян	40000	3	Предприниматели	2014
Магазин товаров народного потребления	30000	3	Предприниматели	2014
Торговый центр	250000	6	Предприниматели	2014
Всего за 2014	1588000	84	Предприниматели	2014

Таблица №18. Прогнозные показатели развития малого предпринимательства в Файзабадском районе

Показатели	Отчет 2014	Оценка 2015	Прогнозные параметры (годы)					2020 г. по сравнению с 2014 г. в %
			2016	2017	2018	2019	2020	
Количество предприятий с численностью рабочих до 15 человек (за исключением дехканских и фермерских хозяйств) (ед.)	43	52	54	56	58	60	62	144
Количество предприятий с численностью рабочих до 50 человек (за исключением дехканских и фермерских хозяйств) (ед.)	19	20	21	22	23	24	25	132
Количество действующих предприятий с численностью рабочих до 15 человек	37	39	41	43	45	47	49	132
Количество действующих предприятий с численностью рабочих до 50 человек	15	16	17	18	19	20	21	140
Численность обеспеченных работой (тысячи человек)	0,55	0,6	0,65	0,7	0,75	0,8	0,9	164
Численность индивидуальных предпринимателей (тысячи человек)	0,38	0,40	0,45	0,50	0,55	0,60	0,65	171
В том числе:								
- деятельность по свидетельству (тысячи человек)	0,13	0,14	0,15	0,16	0,17	0,18	0,19	146
- по патенту (тысячи человек)	0,25	0,30	0,32	0,34	0,36	0,38	0,40	160

Таблица №19. Прогнозные показатели развития рынка спроса Файзабадского района за 2016-2020 (тыс. сомони)

Показатели	2014 г. отчет	2015 г. оценка	Прогноз		Параметры прогноза	
			2016 г.	2016 г. в % по сравнению с 2015	2017 г.	2018 г.
Потребительский рынок						
Оборот розничных товаров во всех отраслях	129,0	145,6	164,4	112,9	184,7	207,5
Объем услуг гостиниц и ресторанов						
Объем платных услуг населению во всех отраслях	57,3	62,2	67,7	108,6	73,0	78,9

2.4. Строительство

Строительство в качестве одного из реальных секторов экономики занимает важное место в продвижении уровня и качества жизни населения, обеспечения населения рабочими местами и достижении целей человеческого развития. С этой точки зрения, в Файзабадском районе уделяется особое внимание развитию данного сектора, и подобное отношение к строительству становится очень серьезным в последние годы.

В 2015 году в районе функционируют 19 строительных организаций, где работают более 91 человек. Общее количество существующей техники находящейся в распоряжении строительных предприятий составляет 14 единиц. В поселке и селах района строительная деятельность в основном направлена на строительства школ, медицинских пунктов, ремонт и восстановление мостов, проведения линий питьевой воды и пр.

Таблица №20. Выполнение подрядных работ строительными организациями района за 2012 – 2014 годы (тысячи сомони)

№	Название организации	Выполненные подрядные работы, тысячи сомони		Процент выполнения по сравнению с 2013 г.	Количество работников
		2013 год	2014 год		
1	ООО «Бинокор»	651,1	305,5	46	6
2	ООО «Гаюр-1»		5147,5		7
3	ООО «Осори Сохтмон»		2084,3		3
4	ООО «Насиби Нур»		371,0		5
5	Государственное управление мелиорации		190,5		9
6	ООО «Сохтмони Нав»		84,0		7
7	ОАО «Строитель К»		16,5		3
8	ООО «Телекомсервис»		9,3		3
9	ОАО «Бунёд»	519,3	1031,9	198	2
10	ООО «Точиквизрипром»		10,1		3
11	Организация Бинокор		540,0		8
12	ООО «Алтекс М»		241,9		7
13	ООО «Гемлайн Интернешл»		115,9		4
14	ООО «Сохтмони Вахдат»		2102,9		9
15	ООО «Рамс»	217,8	477,9	219	4
16	ООО «Махтоби»	155	180,9	116	5
17	ООО «Хисобдор»	126,8	166,5	131	2
18	ООО «Исфандиёр»		14,0		1
19	ООО «Осор»	128,1	38,0	29	3
Всего		1798,1	13128,6	730	91

В соответствии с результатами проведенного анализа строительные работы в основном выполняются указанными организациями. В 2014 году с помощью этих организаций подрядных работ выполнено на сумму 13128,6 тысячи сомони, что по сравнению с 2012 годом больше на 62 процента.

Этими организациями в течение 2012-2014 годов выполнено строительство 35 объектов с помощью средств республиканского, местного бюджета и иностранных инвестиций. В последующие годы все строительные и восстановительные работы будут выполняться этими организациями, поскольку они оснащены необходимой техникой и другим строительным оборудованием.

В рамках реализации Программы социально-экономического развития Файзабадского района в течение 2016-2020 гг. планируется строительство и восстановление объектов за счет республиканского, местного бюджета, предпринимателей и иностранного капитала, строительство этих объектов будет осуществляться этими организациями.

Кроме того, в районе необходимо завершить строительство 9 объектов с незавершенным строительством, которые были начаты в 2009-2012 гг.

Таблица №21. Перечень объектов с незавершенным строительством в Файзабадском районе

(тыс. сомони)№	Перечень зданий и объектов	Заказчик	Источник финансирования	Подрядчик	Проектная организация	Стоимость строительства здания (тыс. сомони)	Год начала строительства	Освоенные средства (тыс. сомони)	Выполнение %
1	Строительство 12-этажного здания	МИОГВ Файзабада	бюджет	ООО «Бинокор»	Точ лоиха ОАО	1,9 млн.	2009	1,2 млн.	63
2	Строительство 4 классных комнат для начальной школы №58	МИОГВ Файзабада	бюджет	ООО «Рамс»	Проект ЧС	947670	2014	255954	27
3	Отдельная военизированная смотровая вышка пожарной службы	МИОГВ Файзабада	бюджет		ДП Лоихакаш	1852,71	2014	40,0	2
4	Спортивный зал школы №33	МИОГВ Файзабада	бюджет	ООО Алтекс	ДП Лоихакаш	400	2012	250,0	62
5	Центральный стадион района	МИОГВ Файзабада	бюджет	ООО «Монолит-05»	Плаза	12763	2012	97,150	
6	Средняя школа №25	МИОГВ Файзабада	Министерство образования и науки РТ			640			
7	Средняя школа №8	МИОГВ Файзабада	Министерство образования и науки РТ			320			
8	Средняя школа №4	МИОГВ Файзабада	Министерство образования и науки РТ			480			
9	Средняя школа № села Бинисунч	МИОГВ Файзабада	бюджет			120			

Основные проблемы строительного сектора: Ограниченные возможности республиканского и местного бюджета и ежегодное увеличение количества объектов с незавершенным строительством, работа подрядных организаций не в полную мощность, нехватка квалифицированных специалистов, функционирование кирпичного завода не в полную мощность, нехватка строительной техники, в том числе подъемных кранов, экскаватора, отсутствие предприятия по переработке гравия и щебня, позднее финансирование со стороны бюджета во многих случаях в третьем квартале и тд.

ГЛАВА 3. СОЦИАЛЬНАЯ СФЕРА

3.1. Образование

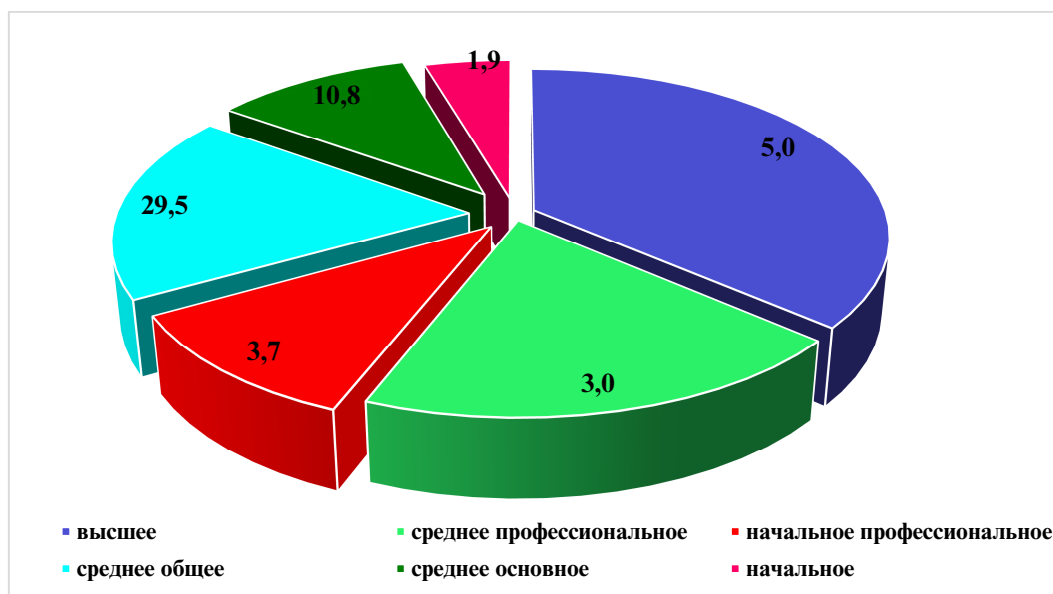
Образование является одним из сфер, которая играет решающую роль в развитии общества и достижения ряда важных политических, социальных и экономических целей. На этой основе повышение качества обучения и воспитания на местном уровне считается одним из основных элементов достижения устойчивого развития, и требует внедрения эффективной системы управления системой образования на местном уровне с целью получения достойного образования.

Кроме того, образование считается основной сферой достижения целей Стратегии снижения уровня бедности в Республике Таджикистан. Существующие вопросы сферы образования, нехватка учебников и современных методических материалов препятствует дальнейшему развитию сферы и усугубляет нынешнее положение. Уровень знания, качество обучения и способности учащихся в настоящее время не соответствует стандартным требованиям. С целью устранения имеющихся недостатков и приведение условий обучения и качества знаний учащихся с современными требованиями необходимо проделать огромную работу. Программа развития района может дать серьезный толчок в решении эти вопросов с целью развития сферы.

Общий уровень образования. Согласно показателями образованности по состоянию 31 декабря 2014 года состав населения района включает следующие слои населения:

- количество населения с высшим образованием - 4789 человек (из них 699 женщин);
- количество населения со средним специальным образованием - 2993 человек (из них 707 женщин);
- количество населения с начальным средним образованием - 3597 человек (из них - 1059 женщин);
- количество населения со средним общим образованием - 28790 человек (из них - 15156 женщин);
- количество населения со средним основным образованием - 10582 человек (из них 6868 женщин);
- количество населения с начальным образованием - 2136 человек (из них - 1119 женщин).

Диаграмма №6. Уровень образования населения на 31.12.2014



Реализация Программы развития района в сфере образования будет направлена на решение следующих вопросов:

а) реконструкция существующей инфраструктуры учебных заведений, в частности ремонт и восстановление сети отопления и канализации, создание отдельных санитарно-гигиенических уголков для девочек и мальчиков;

б) полное обеспечение всех учеников учебниками;

в) строительство новых школ, дополнительных классных комнат и на базе существующих школ строительство дополнительных объектов связанных с деятельностью школ;

г) налаживание системы участия общества, представителей государственных и негосударственных организаций в управление школ через создание ассоциаций родителей и учителей и гражданского общества с целью повышения качества обучения и их ответственности в воспитании детей, обеспечение прозрачности использования выделенных средств.

В Файзабадском районе осуществляют деятельность 2 учреждения дошкольного образования, 40 учреждений среднего образования, 7 учреждений общего основного образования, 11 учреждений начального образования, 1 центр творчества детей и подростков, 1 центр информационных и коммуникационных технологий и 1 центр выявления и развития талантов.

Дошкольное образование. В Файзабадском районе по состоянию на 31.12.2014 г. осуществляют деятельность 2 дошкольных учреждения, в которых обучением и воспитанием охвачены 330 детей в 17 группах. Поскольку общая численность детей в возрасте до 6 лет в районе составляет более 2300 человек, охват детей (в возрасте 3-6 лет) дошкольными учреждениями достигает всего лишь 14,3 процента. Существующий потенциал дошкольных учреждений района достаточен для охвата оспитанием 330 детей. В настоящее время в дошкольных учреждениях района воспитанием и обучением детей занимаются 26 воспитателей с педагогическим образованием.

Таблица №22. Количество детей в дошкольных учреждениях

Показатели	Потенциал (человек)	Годы					
		2012		2013		2014	
		Всего	В том числе девочки	Всего	В том числе девочки	Всего	В том числе девочки
Учреждение дошкольного образования №4	100	100	43	100	40	100	44
Учреждение дошкольного образования №5	230	150	81	230	106	230	107
Всего:	330	250	124	330	146	330	151

Неполных охват детей дошкольными учреждениями связано с тем, что в настоящее время эти учреждения физически изношены и нуждаются в капитальном ремонте. Из-за выхода из строя сетей теплоснабжения в зимнее время дошкольные учреждения отапливаются с помощью печек, что с точки зрения безопасности оценивается отрицательно.

С целью улучшения финансовой поддержки в области проведения текущего ремонта дошкольных учреждений, ежегодно за счет местного бюджета оказывается финансовая и материальная поддержка, чего также недостаточно. В этом отношении, одним из приоритетных направлений дальнейшего развития данной сферы может быть создание благоприятных условий для участия частного сектора. К сожалению, до настоящего времени, в районе не функционирует ни один частный детский сад.

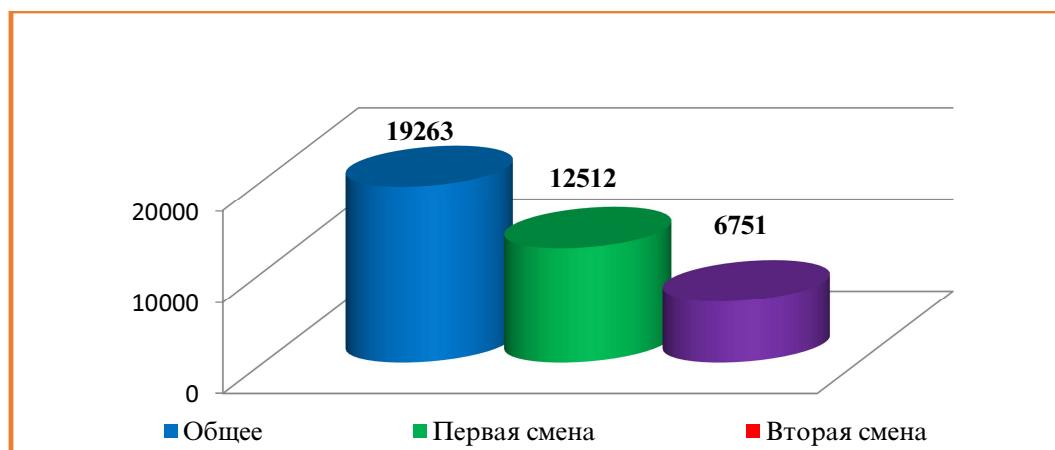
Среднее образование. Общее количество учащихся в учебном году 2014 - 2015 составило 19263 человек, из них 9221 или 48 процентов девочки.

Таблица №23. Количество учащихся в образовательных учреждениях (человек)

Классы	Годы											
	2012-2013				2013 -2014				2014 -2015			
	Всего	Мальчики	Девочки	% девочек	Всего	Мальчики	Девочки	% девочек	Всего	Мальчики	Девочки	% девочек
I	1735	914	821	47	1930	976	954	49	1947	1034	913	47
II	1794	882	912	51	1768	915	853	48	1928	962	966	50
III	1717	865	852	50	1790	885	905	51	1747	909	838	48
IV	1806	913	893	49	1710	857	853	50	1764	869	895	51
Итого I-IV	7052	3574	3478	49	7198	3633	3565	50	7386	3774	3612	49
V	1778	905	873	49	1793	916	877	49	1696	856	840	50
VI	1922	1003	919	48	1744	777	867	50	1787	912	875	49
VII	2041	1073	968	47	1921	1002	919	48	1758	899	859	49
VIII	1933	994	939	49	2031	1049	982	48	1918	1000	918	48
IX	1839	953	886	48	1910	983	927	49	2035	1052	983	48
Итого V-IX	9513	4928	4585	49	9399	4727	4572	49	9194	4719	4475	49
X	1127	715	412	37	1295	778	517	40	1371	780	591	43
XI	1256	810	446	35	1108	705	403	36	1312	769	543	41
Итого X-XI	2383	1525	858	36	2403	1483	920	38	2683	1549	1134	42
Всего:	18948	10027	8921	47	19000	9843	9057	48	19263	10042	9221	48

Согласно статистическим данным района общая численность учащихся из года в год увеличивается. Из общего количества учащихся в учебном году 2014 - 2015 (19263 учащихся) в первой смене обучаются 12512 учащихся, что составляет 65 процентов, а во второй смене обучаются 6751 учащихся. Отрадно то, что в Файзабадском районе, в силу отсутствия благоприятных возможностей в образовательных учреждениях учебы в третьей смене вообще нет.

Диаграмма №7. Численность учащихся по сменам на 31.12.2014 г. (человек)



Согласно “Положению о школах общего образования в Республике Таджикистан” количество учащихся 1-11 классов в каждом классе установлено 21 человек. В настоящее время, в некоторых школах количество учащихся в каждом классе доходит до 30 человек, что не соответствует современным стандартам системы образования.

В образовательных учреждениях района не хватает лабораторий (в частности по химии, биологии, физике) для проведения практических работ от теории к практике.

Обеспеченность учителями. По состоянию на 31.12.2014 года в образовательных учреждениях района работают более 1146 учителей, из них 480 человек или 43 процента составляют женщины.

Таблица №24. Общее количество учителей (человек)

Показатели	2012	2013	2014	2014 год по сравнению с 2012 г. в процентах
Общее количество учителей	1127	1109	1124	99,0
В том числе, женщины	485	482	480	98,9
С высшим образованием	787	815	799	101,5
В том числе, женщины	251	313	264	105,1
С неполным высшим	202	193	166	82,1
В том числе, женщины	145	104	107	73,7
Со средним образованием	110	101	159	144,5
В том числе, женщины	89	65	109	122,4
Нехватка кадров	17	10	7	41,1

Отсутствие благоприятных социально-экономических условий становится причиной ухода квалифицированных учителей. В течение трех последних трех лет работу покинули 35 учителей, и перешли на другие работы не связанные с преподаванием или уехали на трудовую миграцию. В образовательных учреждениях района в 2014 году не хватало 7 квалифицированных учителей, в частности по следующим предметам: русский язык, английский язык, математика, физика, химия.

В целях организации курсов повышения квалификации и переподготовки учителей в течение 2013 – 2014 гг. и 2014 – 2015 гг. согласно предусмотренному плану всего 50% учителей и более 458 человек повысили свои навыки. Подобная инициатива создает реальную почву для повышения качества учебы и воспитания на местном уровне.

Инклюзивное образование. В Файзабадском районе по состоянию на 31.12.2014 года зарегистрировано 35 детей инвалидов, из них 22 детей инвалидов охвачены обучением в образовательных учреждениях, а остальные 13 проходят обучение на дому индивидуально (инклюзивное обучение).

Восстановление школьной инфраструктуры. С целью усиления материально-технической базы образовательных учреждений в ближайшем будущем, и тем самым усовершенствования качества услуг в сфере образования в направлении улучшения обучения и воспитания Правительством Республики Таджикистан принимаются практические меры. В целях реализации постановления Правительства Республики Таджикистан от 27 августа 2008 года № 436 «О государственной Программе строительства, ремонта и восстановления школ на 2008 – 2015 годы, расположенные в частных домах, вагончиках, административных зданиях и в общественных местах» выполнены некоторые работы. В настоящее время, в Файзабадском районе обучение не проводится в частных домах и вагонах.

С учетом того, что в настоящее время в большинстве сельских школ принято учащихся сверх установленной нормы, ежегодно растет спрос на строительство новых школ и на дополнительные классы. На этой основе, возникает необходимость строительства новых современных школ и дополнительных зданий, и принятие конкретных мер в данном направлении крайне важно.

Учитывая пропаганду здорового образа жизни, и на этой основе воспитания в высоком духе перспективных кадров в школах постоянно строится необходимая спортивная инфраструктура. В настоящее время, в образовательных учреждениях района имеется 18 спортивных залов и 39 спортивных площадок.

Компьютеризация школ. По состоянию на 31.12.2014 года в общеобразовательных учреждениях района организовано 22 компьютерных классов, в которых имеется 773 компьютеров, 183 принтеров, где на каждые 15 учащихся приходится 1 компьютер. В настоящее время, полностью реализована “Государственная программа компьютеризации общеобразовательных учреждений Республики Таджикистан на 2011-2015 годы”. Для постоянного обеспечения компьютерных классов электричеством имеется 54 единиц генераторов.

Несмотря на это, нехватка электроэнергии в зимнее время создает препятствия для проведения практических занятий по предмету информационных технологий в сельских школах. Следовательно, необходимо обеспечить школы свободной линией электроэнергии.

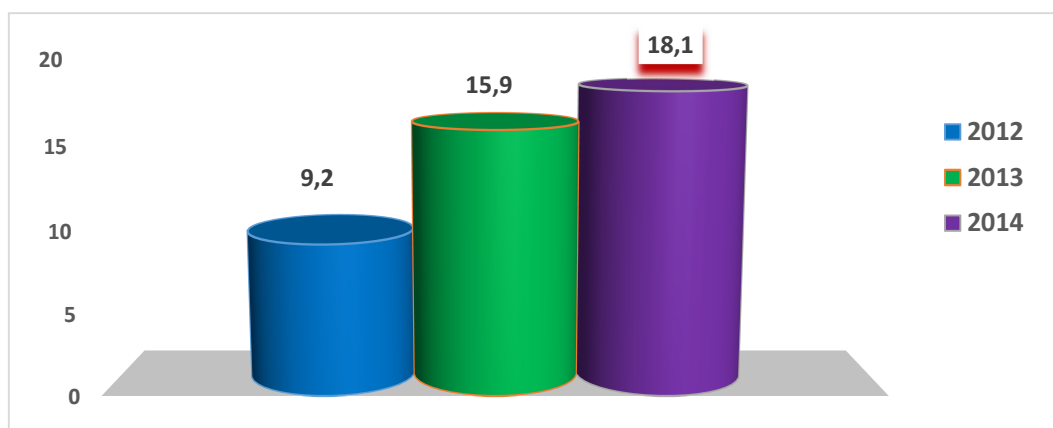
Система питьевого водоснабжения и теплоснабжения. Из-за длительного использования водопроводных труб и их выхода из строя в школах района наблюдается выход из строя системы обеспечения питьевой водой.

Система теплоснабжения школ на территории района и сельских джамоатов в основном обеспечивается посредством электрических приборов и печек. Из-за не функционирования системы теплоснабжения, большинство школ райцентра и сёл не имеют паровое отопление.

Новые формы управления. Переход на новую систему финансирования отрасли, то есть на подушевое финансирование направлен на обеспечение сравнительно эффективного использования бюджетных средств, благоприятных условий для содействия устойчивости деятельности общеобразовательных учреждений и повышения качества учебы. В соответствии с постановлением Правительства Республики Таджикистан от 01 октября 2007 года №505 «Об утверждении правил подушевого финансирования общеобразовательных учреждений» от 1 января 2009 года 58 образовательных учреждений (40 средних школ, 7 школ основного образования, 11 начальных школ) района были переведены на новые формы управления и финансирования и со стороны Проекта качественного обучения USAID в течение этих лет проведены несколько учебных мероприятий с целью реализации реформы сферы образования и целевого внедрения новых форм управления и финансирования, надзора за исполнением реформы согласно руководству по расходованию средств на одного ученика.

Начиная с 1 января 2009 года оказана техническая поддержка отделу образования, управлению финансов и общеобразовательным учреждениям по переходу на новые формы управления и подушевого финансирования, а специалисты и бухгалтеры этих учреждений были обеспечены рабочими материалами (постановления Правительства Республики Таджикистан, приказов и поручений Министерства образования и финансов, положение по бухгалтерскому учету, нормативно-правовые документы и другие необходимые материалы).

Диаграмма №8. Финансирование сферы в течение 2012 -2014 гг. (тыс. сомони)



При образовательных учреждениях центра и сёл района осуществляют деятельность ассоциации родителей, учителей и родительский комитет (общественные организации), что способствует улучшению положения с обучением и воспитанием и расширяет возможности этих учреждений.

С этой целью за счет районного бюджета в 2012 году выделено 9,2 млн. сомони, в 2013 году - 13,9 млн. сомони, в 2014 году – 18,1 млн. сомони, что по сравнению с 2012 годом больше на 8,9 млн. сомони.

В 2015 году на финансирование сферы за счет бюджета предусмотрено выделение 18,8 млн. сомони.

Несмотря на увеличение финансирования сферы в последние годы по сравнению с 2012 годом, к сожалению, этих средств недостаточно для полного устранения основных проблем сферы образования.

Высшее и среднее специальное образование. В связи с внедрением системы единых вступительных экзаменов в 2013-2014 - **360** человек поступили в вузы страны через Национальный центр тестирования. В течение трех последних лет 1885 выпускников общеобразовательных учреждений поступили в вузы и учреждения среднего специального образования города Душанбе для получения различных специальностей народного хозяйства.

В соответствии с рабочим планом, ежегодно по президентской квоте в вузы республики поступают одаренные выпускники школ. В течение 2012 – 2014 гг. согласно президентской квотой в высшие учебные заведения республики поступили 66 человек, из них 33 парней и 33 девушек.

Согласно прогнозному плану 2015 года предусматривается приём 22 учащихся в высшие учебные заведения страны, из них 11 девушек.

3.2. Здравоохранение

Общее положение. Здравоохранение в районе является одним из важных и приоритетных сфер. Численность населения Файзабадского района по состоянию на 31.12.2014 год составляет более 97531 тысячи человек. Населению района сегодня оказывают медицинские услуги учреждения первичной медико-санитарной помощи, госпитальная служба, ГЦСЭН. В состав учреждений ПМСП входят 1 районный центр здоровья, 12 сельских центров здоровья и 27 медицинских пунктов. В районном центре здоровья функционирует Центр репродуктивного здоровья, который отвечает за здоровое рождение детей и улучшение репродуктивного состояния женщин Файзабадского района.

Здоровье матерей. Кроме того, большую роль в улучшение здоровья матерей играют реализация государственных программ по репродуктивному здоровью, планированию семьи, в то же время хорошая деятельность учреждений первичной медико-санитарной помощи (ПМСП), патронажные службы и семейная медицина. Вопросы продвижения и защиты здоровья матерей и ребенка прежде всего связано с своевременным решением проблем сферы на местном уровне, распространении информации среди джамоатов, налаживания деятельности рабочих групп, обеспечения благоприятных условий для укрепления материально-технической базы медицинских учреждений, проведения глубокого анализа, изучения и своевременной диагностики заболеваний со стороны медицинских учреждений.

Таблица №25. Уровень рождаемости и материнской смертности в Файзабадском районе за 2011-2014 гг.

Показатели	2011	2012	2013	2014
Всего, роды	2859	2839	3151	3305
Роды в медицинских учреждениях	2438	2453	2825	3089
В процентах (%)	85,2	86,4	89,6	93,5
В родильном отделении	421	386	326	216
В процентах (%)	72,2	79,0	76,7	66,2
Материнская смертность (на 100 тыс. живорожденных)	-	2-70,4	-	

В последние годы количество родов в домашних условиях сокращается, подобная ситуация свидетельствует об активизации медицинских учреждений и реализации конкретных мер по повышению уровня медицинских услуг.

Согласно информации местных специалистов сферы здравоохранения основная проблема связана с оказанием услуг беременным женщинам. Несмотря на своевременное выявление экстрагенитальных заболеваний среди женщин, беременные женщины не идут на госпитализацию и своевременно не обращаются к врачам.

Другим важным направлением деятельности медицинских учреждений района является оказание услуг детям.

Таблица №26. Уровень детской смертности за 2011-2014 годы

Показатель	2011	2012	2013	2014
Смертность детей в возрасте до 5 лет (на 1000 ж/р)	10	7	11	13
В процентном исчислении (%)	3,5	2,5	3,4	3,9
Смертность детей в возрасте до 1 года (на 1000 ж/р)	63	62	51	69
В процентном исчислении (%)	22,0	22,0	16,2	17,4

Основная причина роста случаев детской смертности связана с правильной организацией статистического учета в сфере здравоохранения и несвоевременным обращением матерей в медучреждения.

Таблица №27. Анемия и йододефицит в организме женщин после родов

Показатели	2011	2012	2013	2014
Численность женщин беременных и после родов	932	962	1168	1279
Анемия	854	781	839	1120
В процентном исчислении (%)	3,5%	3,7%	4,2%	4,4%
Зоб	136	127	107	169
В процентном исчислении (%)	0,4%	0,6%	0,5%	0,7%

Анализ показал, что в течение 2012, 2013 и 2014 гг. случаи анемии среди беременных женщин и после родов постоянно увеличиваются. Основная причина данной тенденции, прежде всего, это несоблюдение интервала между родами, непрохождение медицинского осмотра до беременности, необходимость в прохождении консультации с акушерами гинекологами, а также нехватка высококалорийной пищи. Аналогичная ситуация наблюдается среди больных зобом. К сожалению, во многих случаях это приводит к осложнениям в процессе беременности, и даже к смерти матери и младенца. В связи с этим необходимо принять эффективные меры в данном направлении.

В последние годы в районе наблюдается снижение индекса материнского здоровья. Причиной заболевания беременных женщин экстрагенитальными заболеваниями (в том числе почечными заболеваниями, анемией, зобом и пр.) является несвоевременное обращение при первых признаках беременности, несоблюдение интервалом между родами, роды в домашних условиях, роды в раннем возрасте, отсутствие доступа к противозачаточным средствам, низкий уровень осведомленности женщин по вопросам репродуктивного здоровья и бедность среди женщин.

В районе по состоянию на 31.12.2014 г. численность женщин детородного возраста составляет 22413 человек. В 2014 году количество родов составило 2205, что по сравнению с 2012 годом больше на 466 человек.

В целях содействия репродуктивному здоровью женщин в 2014 году Центр репродуктивного здоровья Файзабадского района предоставил противозачаточные средства 5646 человек, 23,4% женщин. В джамоатах «Мискинобод» и «Кальаи Дашт» района с привлечением полевых сотрудников среди женщин репродуктивного возраста проведены уроки на тему: «Риски аборта здоровью женщин», «Средства предупреждения нежелательной беременности», «Планирование семьи», «Заболевания переходящие половым путем». С целью повышения уровня осведомленности населения по поставленным вопросам, участники были обеспечены необходимой литературой («Ман медонам» и «Интихоби ман») на таджикском и русском языках.

Инфекционные болезни. Наряду с другими задачами в настоящих условиях одним из основных задач учреждений здравоохранений Файзабадского района является профилактика инфекционных заболеваний.

Таблица №28. Тенденция роста инфекционных болезней за 2011 -2014 гг.

Виды инфекционных болезней	2011	2012	2013	2014
Туберкулез	45	45	52	45
(на 100 тысячи населения)	39,8	40,9	48,4	43,8
Укусы, ослонение, царапины зверей	88	104	98	140
(на 100 тысячи населения)	7,8	90,9	91,3	136,5
Дизентерия	13	4	3	1
(на 100 тысячи населения)	0,9	3,6	2,8	0,9
Острые кишечные заболевания	3637	3896	4187	4098
(на 100 тысячи населения)	322,4	3545	3904	3996
Гельминтоз	104	43	105	42
(на 100 тысячи населения)	9,2	39,0	97,9	40,9
ВИЧ/СПИД	7	4	1	5
Тиф	6	9	2	-

В Файзабадском районе в рамках реализации “Национальной программы борьбы с гельминтами в Республике Таджикистан на 2011 – 2015 гг.” с целью сокращения случаев заболеваний гельминтозом регулярно проводятся мероприятия по дегельментизации через приём таблеток альбендазол и празиквантел.

Наряду с этим, случаи заболевания СПИД в 2014 году по сравнению с 2013 годом увеличились на 2 человек, что вызывает беспокойство. Основная причина роста данного показателя связана с трудовой миграцией, инъекционной наркоманией (повторное использование шприца), а также с проституцией среди женщин.

В течение 2014 года в Файзабадском районе полностью искоренено заболевание тифа, что связано с регулярным проведением профилактических и санитарно-гигиенических работ, а также разъяснительных работ среди населения со стороны ЦГСЭН и Центра формирования здорового образа жизни.

В течение 2014 года в учреждения здравоохранения поступило следующее оборудование: гастроскоп – 1ед., кровать – 1ед., велогон – 1ед., 3ед. электроотсоса, прибор измерения уровня сахара – 1ед., что в некоторой степени улучшило материально-техническую базу учреждений района.

При тесном сотрудничестве с Программой развития Организации Объединенных Наций в течение 2011-2012 гг. при финансировании Глобального Фонда по борьбе с заболеваниями ВИЧ, туберкулеза и тифа, во всех джамоатах Файзабадского района реализован проект “Здоровое сообщество”. Основная цель проекта это предотвращение распространения туберкулеза, выявление больных и ведение надзора за больными ДOTS. В данном направлении среди населения были проведения разъяснительные работы о признаках заболевания туберкулеза, пути предотвращения и методы лечения.

Неинфекционные болезни. В последние годы в Файзабадском районе наблюдается рост числа следующих заболеваний: язва желудка, цирроз печени, острая язва легких, язва почек, ревматизм, поджелудочной железы, анемия, зоб и ишемическая болезнь сердца. Рост числа этих заболеваний связан с низкой информированностью населения о профилактике заболеваний, здорового образа жизни, несвоевременным обращением в медицинские учреждения, бедностью, высокими ценами на лекарства и отсутствием социальных условий.

Структура сферы здравоохранения и процесс реформ. Система здравоохранения Файзабадского района состоит из учреждений госпитализации и учреждений ПМСП.

Таблица №29. Медицинские учреждения Файзабадского района

Структура сети ПМСП	Общее количество учреждений ПМСП	40
Районный центр здоровья		1
Сельские центры здоровья		12
Медицинские пункты		27
Госпитальные учреждения	Итого:	3
	Центральная больница на 175 коек	1
	Участковая больница на 25 коек	2
	Центр репродуктивного здоровья	1
	Центр формирования здорового образа жизни	1
	Центр интегрирования болезней детского возраста	1
	Центр борьбы с туберкулезом	1
	Центр иммунизации	1
Государственный центр санитарно-эпидемиологического надзора		1
Скорая медицинская помощь		1

Несколько инфраструктурных проблем стоят на пути улучшения медицинских услуг, решение которых в течение пяти последующих лет будет считаться первостепенной задачей настоящей Программы. В том числе:

- потребность в капитальном ремонте прачечной центральной районной больницы (ЦРБ);
- отсутствие централизованного автоклава в районном центре здоровья;
- отсутствие отделения хирургии горла, уха и носа;
- отсутствие средств на капитальный ремонт участковых больниц и отделения неврологии, здания конференц-зала, столовой, морга, автоклава и общественного туалета центральной районной больнице;
- необеспеченность учреждений здравоохранения района камерами наблюдения и телефонной связи;
- расположение 5 медицинских пунктов в домах и вагонах;
- потребность в ремонте большей части медицинских пунктов;
- отсутствие подключения участковой больницы Мехробод и медицинских учреждений (все сельские центры здоровья и медицинские пункты) к линиям питьевой воды и свободным линиям электричества;
- изношенность и выход из строя системы теплоснабжения, труб водоснабжения и канализации основного здания Центральной больницы и участковых больниц;
- отсутствие современного оборудования в медицинских учреждениях района (цифровое рентген оборудование, флюорография, стерилизатор, гастроскоп, кувез, холодильник, гемометр, аппарат РО-9, оксигенатор, кардиомонитор, дефибрилятор, кондиционер, электрический генератор, койки, столы и стулья);
- обеспечение отраслевых программ, отделение скорой помощи и участковой больницы санитарным транспортом;
- нехватка сумок для семейной медицины, организация лабораторий в сельских центрах здоровья;
- отсутствие лабораторий для определения вируса гепатит;
- столы и стулья, и ремонт конференц-зала центральной больницы;
- строительство медицинских пунктов на участках Кулобиён, Яккабед, Шулашак;
- отсутствие аппарата колпоскопии;
- нехватка штатных единиц в больницах, ПМСП и ЦГСЭН;
- компьютеризация сферы здравоохранения района;
- ремонт основного здания ЦГСЭН;
- обеспечение оборудования (мебель, компьютер, кондиционер и камеры наблюдения);

- восстановление системы теплоснабжения основного здания ЦГСЭН;
- строительство вспомогательных зданий, хранение служебных автомобилей, склад, туалет и водопроводные и канализационные трубы;
- нехватка служебного транспорта, мобильного транспорта флюорографии и автоклавирования;
- оборудования опрыскивания химикатов;
- ремонт здания бактериологических и химических лабораторий;
- обеспечение медицинского оборудования и мебели для бактериологического и химического оборудования;
- восстановление системы теплоснабжения бактериологической и химической лаборатории;
- ремонт резервуаров района и их обеспечение хлораторными;
- нехватка финансирования для приобретения средств обеззараживания (хлор) во всех учреждениях здравоохранения.

Таблица 30. Уровень образования работников сферы здравоохранения

Медицинские учреждения	Количество работников	Среднее специальное образование	Высшее образование	Другие работники	Младший медицинский персонал
Учреждения ПМСП	312	189	58	17	48
Госпитальные службы	307	143	35	58	71

В соответствие с процессом внедрения новых реформ в сфере здравоохранения и эффективной реализации «Национальной стратегии здоровья населения Республики Таджикистан на 2010-2020 гг.» при Министерстве здравоохранения и социальной защиты Республики Таджикистан создан «Институт постдипломного повышения квалификации медицинских работников Таджикистана». В данном учреждении разработана новая система методики управления и финансирования, с помощью которой обучаются работники сферы. В течение 2014 и 2015 годов 18 врачей и 23 медицинских сестер прошли курсы повышения квалификации.

Участие общества в улучшении состояния здоровья. В Файзабадском районе население редко участвует в решении вопросов связанных со здоровьем и не часто проявляет инициативу в деле улучшения ситуации санитарии и гигиены. Информированность населения по вопросам ведения здорового образа жизни находится на низком уровне.

Таблица №31. Существующие проблемы системы здравоохранения Файзабадского района

Перечень проблем	Место
I. Ухудшение материально-технической базы медико-профилактических учреждений района	
1. Изношенность и нехватка рентген оборудования, автоклава, УЗИ, бронхоскопа, дефибрилятора, кардиомонитора, оксигенатора, кувеза и хирургических инструментов	Центральная больница и районный Центр здоровья
2. Нехватка бесплатных лекарств льготникам	Центральная районная больница и учреждения ПМСП Файзабадского района
II. Отсутствие медицинских учреждений	
1. Расположение медицинских пунктов в вагонах	Медицинский пункт 5 (села Калъаи дашт, Кашкараха, Дубеда, Хами Савра и Сари Чашма)

3.3. Культура и досуг

Сфера культуры является одним из главных и приоритетных сфер района, которая имеет богатую историю. В Файзабадском районе существуют 25 учреждений сферы культуры, из них 1- народная филармония, 4- домов культуры, 1- музей, 1 – парк культуры и отдыха, 1 – детская школа искусств, 17 – библиотек, в том числе: 1- центральная библиотека, 1- детская библиотека, 15 – сельских библиотек.

Общее количество работников сферы составляет 130 человек, из них 32 человек с высшим образованием, 6 человек с высшим неполным образованием, 27 человек со средним специальным, 34 человек со средним общим образованием и 31 технических работников со средним образованием.

Решением заседания Консультационного совета Министерства культуры Республики Таджикистан №10/2 от 28 ноября 2013 года и решением Председателя района от 21.10.2013, №518 на базе дворца культуры учреждена народная филармония имени Нигины Рауфовой. Народная филармония в целом состоит из 40 работников входящих в состав исполнителей *маком*, *фалак* и этнографического ансамбля.

Кроме того, при народной филармонии ансамбля исполнителей на карнае и театра функционирует студия юмора “Шахрошуб” из числа представителей различных профессий. Народная филармония обеспечена музыкальными инструментами, костюмами и 2 автомашинами и проблема только наблюдается в нехватке декорации, новых приборов и инструментов, таких как освещение для сцены, выход из строя штангетов.

В районе в 3 домах культуры, которые находятся в сёлах Файзобод, Бобои – Вали и Мискинобод проведен текущий ремонт и только в доме культуры села Мехробод проведен частичный ремонт. В указанных домах культуры не хватает музыкальных инструментов и усилителей.

Из 17 библиотек только 10 находятся на балансе отдела культуры и 7 библиотек в селах Бустон, Сино, Дубеда, Сари Сафедхок, Сарой и Дурахшон не имеют отдельного здания и нуждаются в строительстве. Только в кишлаках Кабкрес и Яккабед продолжается строительство зданий библиотек методом хашара. Решением Председателя района часть здания сельского джамоата Вашгирд, состоящий из двух этажей переведена на баланс отдела культуры, однако она требует ремонта. В селах Сино, Дурахшон, Сари сафедхок выделена земля для строительства библиотек, однако из-за нехватки средств и отсутствия спонсоров участки остаются нетронутыми.

Музей района состоит из двух этажей и нуждается в оборудовании, приобретении экспонатов и в текущем ремонте. Парк культуры и отдыха “40 – лети Победы” расположен на площади 2,5 га, который создан в 1980 году. В парке колесо обозрения изношено, спортивные площадки и фонарные столбы находятся в плохом состоянии.

Школа искусств имени Дуstmурода Алиева создана в 1974 году и размещена в отдельном здании. Школа имеет свои филиалы в 4 селах, и охватывает 200 учащихся, которых обучают 22 учителей. В музыкальной школе района наблюдается нехватка учителей по таким предметам как фортепиано, чанг, и скрипка.

Проблемы отрасли:

В библиотеках района наблюдается нехватка книжных полок, компьютеров, столов и стульев и свежей литературы;

Исторический заповедник “Вашгирд”, имеющий более трехтысячелетнюю историю и в настоящее время в нем не проводятся археологические раскопки из-за нехватки средств;

Во всех домах культуры района не хватает музыкальных инструментов и усилителей звука;

Дахма для производства кирпичей, которая датируется X-века, находится под угрозой исчезновения, поскольку она расположена на берегу речки Оби Сангбур и русло реки ежедневно приближается к этому памятнику истории.

3.4. Социальная защита населения

Сфера социального обеспечения района состоит системы государственного социального страхования, обеспечения пенсией, занятости, трудовой миграции, защиты прав семьи, детей, оказания адресной социальной помощи уязвимым группам и малоимущим.

В нынешнем этапе развития Файзабадского района поставлена задача создания новых рабочих мест учитывая безработицу, явное различие в социальном положении, ограниченные

экономические возможности основной части сельского населения. В соответствии с официальными данными численность населения Файзабадского района по состоянию на 31.12.2014 год составляет 97,5 тысячи человек, из них 55,6 тысяч человек - трудовые ресурсы.

Уязвимая группа населения. Уязвимая группа населения включает пенсионеров, инвалидов, детей инвалидов и малоимущих семей.

Таблица №32. Численность пенсионеров по категориям в течение 2011-2014 гг.

Уязвимые группы	Годы				2014 г. по сравнению с 2011 в %
	2011	2012	2013	2014	
Пенсионеры (по возрасту)	3412	3896	3870	4183	23
Инвалиды	670	676	739	680	2
Врожденные инвалиды	644	704	704	699	9
Лица, оставшиеся без опеки	519	533	549	569	10
Всего пенсионеров	5245	5809	5862	6131	17

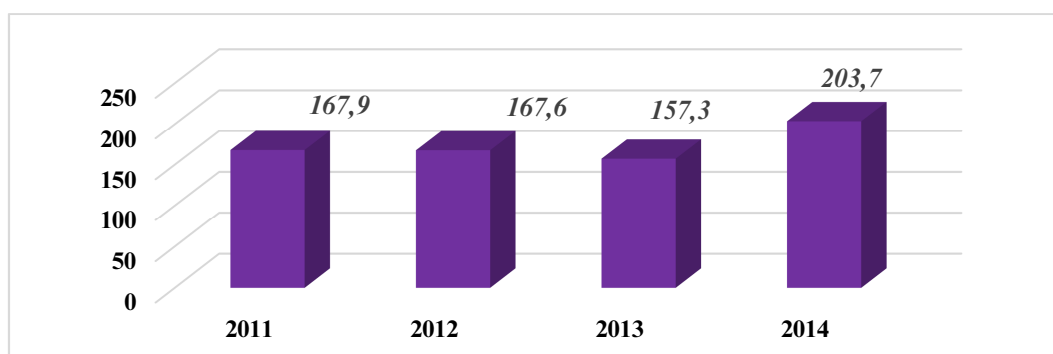
Анализ показывает, что численность пенсионеров ежегодно растет, и данный показатель в 2014 году по сравнению с 2011 годом увеличился на 23 процента, что требует к себе большего внимания.

По состоянию на 31.12.2014 года в районе проживают 9 инвалидов Великой Отечественной Войны, 27 инвалидов Чернобыльской аварии и 1122 инвалидов группы 1,2,3, из них 570 женщин и 512 мужчин. Основная цель в данном направлении это обеспечение инвалидов инвалидными колясками и вспомогательными инструментами (трость, искусственные органы (протезы), слуховые аппараты и пр.).

В течение 2012 – 2014 гг. со стороны социального отдела МИОГВ Файзабадского района нуждающимся и инвалидам предоставлены 24 единиц инвалидных колясок, 284 шт. тростей и 46 шт. костылей в качестве гуманитарной помощи. Кроме того, за 2012 год - 17 человек, в 2013 году - 16 человек, а в 2014 году 36 человек были направлены на лечение в санатории Калтуч, Ромит, Ходжа Оби Гарм, Харангон, Дусти, Зумрат, Шохамбари, Оби Гарм и Биби Фотимаи Захро через предоставление путевок.

По состоянию на 31.12.2014 год в районе размер пенсии в среднем составил 221,00 сомони, в том числе: по возрасту - 221 сомони, потеря одного из родителей - 180,00 сомони, по инвалидности - 203,00 сомони и социальная пенсия - 92,00 сомони.

Диаграмма №9. Размер компенсации за использование электроэнергии



В 2014 году общее количество домохозяйств, которые получили компенсационные выплаты из-за повышения тарифов за использование электроэнергии, составило 2597 единиц, что по сравнению с 2011 годом сократилось на 30,0 процентов. Данный показатель свидетельствует об улучшении социального положения населения. Этот показатель в 2011 году для 3358 семей составил 167,9 тысячи сомони и в 2012 году для 3861 семей - 167,6 тысячи сомони, в 2013 году для 2262 семей - 157,3 сомони, в 2014 году для 2597 семей - 203,7 тысячи сомони.

Основным фактором, оказывающим положительное влияние на выплату пенсий является утверждение Указа Президента Республики Таджикистан от 14 августа 2013 года №1493 «О мерах усиления уровня социальной защиты населения и увеличения действующей заработной платы государственных служащих, работников бюджетных учреждений и организаций, размера пенсий и стипендий» как результат экономического развития страны и появления финансовых возможностей. Общее количество работников учреждения составляет 13 человек.

В 2014 году общее количество зарегистрированных пенсионеров составило 6131 человек, которым предоставляются услуги в полном объеме. Из общего количества 680 человек инвалиды. В 2014 году за счет предприятий и учреждений и предпринимателей малоимущим слоям населения и инвалидам оказана помощь на сумму 22700 сомони.

На территории района количество лиц, нуждающихся в адресной помощи очень большое, и правильное решение данного вопроса требует особого внимания.

Основная проблема, наблюдаемая в данном направлении это нехватка продуктов первой необходимости среди нуждающихся лиц. Поскольку основная часть нуждающихся это малоимущее население, которое не имеет дополнительного источника доходов. В данном направлении необходимо привлечь отечественных и международных организаций для поддержки нуждающихся и организации качественных услуг.

Рынок труда и занятость населения. Отдел Агентства труда и занятости населения Файзабадского района отвечает за организацию постоянной системы мониторинга рынка труда на уровне района, учитывая ситуацию с занятостью населения и международного рынка труда с целью содействия занятости населения. Кроме того, отдел осуществляет анализ состояния рынка, прогнозирование спроса и предложения на рабочую силу.

С целью обеспечения населения рабочими местами в течение 2011-2014 гг. со стороны данного отдела при сотрудничестве с соответствующими структурами создано 9059 новых рабочих мест, 624 человек были обеспечены сезонной работой и только в 2014 году 189 человек были обеспечены постоянной работой. Из-за низкой заработной платы в сфере сельского хозяйства, в бюджетных сферах и отсутствия благоприятных социальных условий, в частности на местах, более половины принятых бросили работу, и переехали в другие регионы республики или на внешнюю трудовую миграцию.

Таблица №33. Процесс реализации Программы по содействию занятости населения Файзабадского района на 2011-2014 годы

Перечень мероприятий	Годы								2014 г. по сравнению с 2011 г. в %
	2011		2012		2013		2014		
	План	Факт	План	Факт	План	Факт	План	Факт	
Создание новых рабочих мест	1577	1684	1700	1142	2575	2719	2900	2914	173,2
Обеспечение населения постоянными рабочими местами	84	100	115	121	120	122	180	189	189,1
Профобучение	100	119	120	152	162	208	208	216	2,2мар.
Оплачиваемые общественные работы	56	60	65	70	70	72	65	65	108
Пособие по безработице	50	56	60	64	78	88	80	85	152,3

Основным направлением политики исполнительного органа государственной власти Файзабадского района на рынке труда на период до 2020 года является привлечение и поощрение соответствующих учреждений в создании новых рабочих мест и тем самым повышения эффективности и развития рынка труда.

Анализы показывают, что показатели по всем прогнозным планам выполняются сверх нормы. Несмотря на это, в последние годы из-за слабой финансовой поддержки, большой разницы в заработной плате между работниками бюджетной сферы и небюджетной сферы создание новых рабочих мест становится все труднее. На этой основе, возникает необходимость задействования новых производственных мощностей и налаживание переработки местного сырья.

В рамках “Программы содействия занятости населения в Файзабадском районе на 2012-2014”, в течение 2012-2014 гг. более 405 человек прошли краткосрочные курсы профессионального обучения в учебных центрах (по следующим специальностям: швейное дело, бухгалтерский учет, работа на компьютере, ковроткачество, плетение корзин, растениеводство, пчеловодство и пр.).

Уровень безработицы. Учитывая приоритет и основные направления отрасли, одним из стратегических целей Программы развития района в течение пяти последующих лет является обеспечение населения постоянными рабочими местами и тем самым снижение уровня бедности. Для достижения данной цели в рамках настоящей Программы предусматривается введение в действие новых производственных мощностей. Практика последних лет показывает, что одна из основных причин по которым официально зарегистрированные безработные своевременно не обеспечиваются работой, связана со спросом и предложением соответствующих учреждений и организаций.

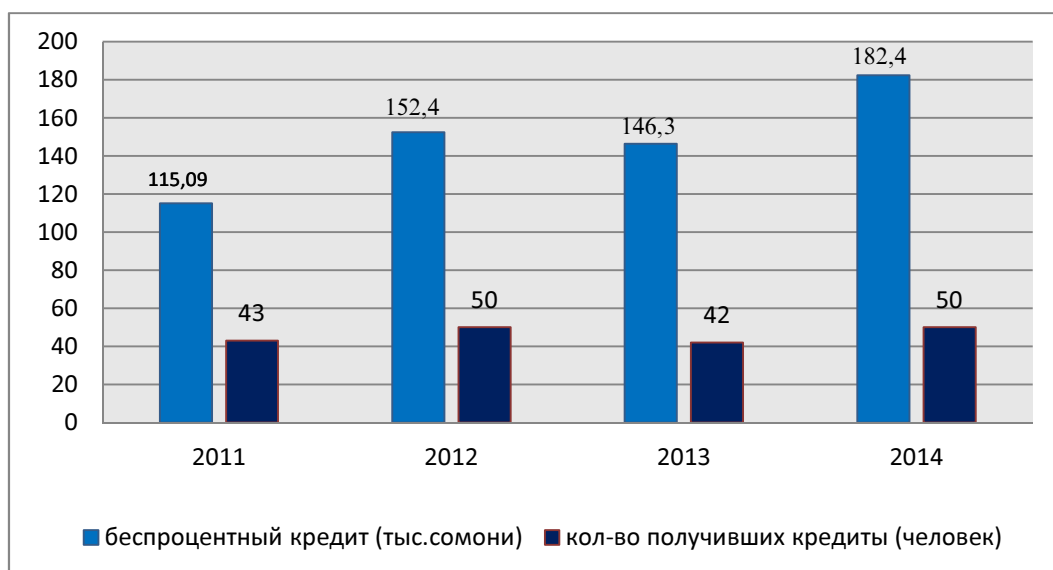
Наряду с этим, при проведении ярмарок вакантных рабочих мест большинство участников выражают недовольство низкой заработной платой и неблагоприятными условиями работы, в результате чего отказываются от предлагаемых должностей.

Официальные данные показывают, что уровень безработицы (те безработные, которые официально зарегистрированы в Агентстве труда и занятости населения) в 2014 году по сравнению с 2011 годом увеличился на 43,2%, по той причине, то новые рабочие места создаются в недостаточном объеме.

В 2014 году из 522 официально зарегистрированных безработных только 189 человек были обеспечены работой, что составляет 36,2 процента. Анализы показывают, что в настоящее время из общей численности трудовых ресурсов (55,6 тысячи человек) количество безработных составляет 20,5 тысячи человек, и большинство этих безработных это женщины, которые фактически являются домохозяйками.

В течение последних четырех лет в рамках “Программы содействия занятости населения Файзабадского района за 2011 – 2014 гг.” более 1322 человек было обеспечено постоянными рабочими местами.

Диаграмма №10. Объем кредитов, предложенных безработным за 2011-2014 гг.



С целью снижения уровня безработицы, обеспечения благоприятных условий для последующей деятельности и финансовой поддержки безработных со стороны отдела Агентства труда и занятости населения в районе за счет средств республиканского бюджета ежегодно

предлагаются беспроцентные и льготные кредиты. Общее количество безработных за 2011-2014 гг., которые воспользовались беспроцентными кредитами, составило 118 человек. Из этого количества, в 2011 году 43 человек получили 115092 сомони, в 2012 году 50 человек получили 152441 сомони, в 2013 году 42 человек получили 146300 сомони и в 2014 году 50 человек получили 182466 сомони. Общий объем предоставленных средств составил 596299 сомони.

Причиной ограниченного количества пользователей беспроцентных кредитов является недостаточная информация и ограниченность предлагаемых средств. Ежегодно, в среднем 42 человек выделяется 149075 сомони беспроцентных кредитов, чего недостаточно для решения социально-экономических проблем.

В районе имеется большой производственный потенциал и огромные неиспользуемые трудовые ресурсы. В случае их эффективного и разумного использования уровень безработицы будет снижен.

Основное направление политики исполнительного органа государственной власти Файзабадского района до 2020 г., это, прежде всего, привлечение и поощрение соответствующих учреждений с целью создания новых рабочих мест на рынке, повышения эффективности деятельности соответствующих структур и тем самым содействие развитию рынка труда. С этой целью, согласно прогнозам до 2020 года предусмотрено создание 3500 новых рабочих мест.

Основные проблемы отрасли:

- несвоевременное обеспечение граждан работой прошедших краткосрочные курсы профобучения
- неконкурентоспособность официального рынка труда с неофициальным рынком;
- неспособность предложения новых рабочих мест в установленный срок и своевременно в Агентство труда и занятости населения со стороны предприятий, организаций и учреждений в частности малых и крупных частных предприятий и банков;
- низкий уровень квалификации и подготовки среди молодежи;
- отсутствие спроса на опрос и рассмотрение вопросов в области политики занятости в отношении создания новых рабочих мест.

Расходы бюджета Файзабадского района на развитие социальной сферы (здравоохранение, образование, культура и социальная защита) ежегодно растут. Объем бюджетного финансирования этих отраслей больше всего определяется на основе сметных расчётов. В результате, объем отдельных расходов независимо от спроса отрасли разрабатывается на основе возможностей местного бюджета.

Заработная плата. В течение 2011-2014 гг. наблюдался реальный рост всех денежных доходов населения, в том числе заработной платы и пенсии. Средний размер заработной платы в районе в 2014 году по сравнению с 2011 годом увеличился на 238,1 процент. Тем не менее, в районе наблюдается ряд социальных вопросов, в частности вопросов в области труда, такие как высокая степень классификации населения по доходам, низкий уровень заработной платы работников социальной сферы, сельского хозяйства, связи, бюджетных организаций и высокий уровень заработной платы работников сферы банковских услуг, строительства и промышленности. В результате, государственные служащие ежегодно бросают работу из-за низкой зарплаты и занимаются коммерческой деятельностью и выбирают внешнюю трудовую миграцию, или устраиваются на работу в строительные и промышленные предприятия.

Самая низкая средняя заработная плата приходится на сельское хозяйство. После перехода на новые формы ведения хозяйства доходность в большинстве дехканских хозяйств снизилась, у которых появилась задолженность перед соответствующими органами. В этих хозяйствах методы и процедуры приёма на работу не налажены соответствующим образом. Кроме того, каждый руководитель хозяйства в отдельности устанавливает заработную плату своих работников, которые в большинстве случаев не соблюдают требования, предусмотренные Трудовым кодексом Республики Таджикистан.

Таблица №34. Средняя заработная плата по отраслям в течение 2011-2014

Отрасли	Годы				2014 г. по сравнению с 2011 в %
	2011	2012	2013	2014	
Промышленность	159	259,48	343,06	370,85	233,2
Сельское хозяйство	314,25	475,46	500,69	296,87	189,9
ЖКХ	224,11	430,36	471,36	520	232
Транспорт	165,52	323	428,63	470,08	284
Связь	282,63	415,00	448,06	506,18	179
Бюджетные организации	356	573,53	612	621	194
Образование	202,22	330,7	480	581	287,3
Здравоохранение	183,24	340,54	450,14	505,72	275,9
Культура	181,96	331,22	432,12	486,51	267,3
Банки	439,87	792,11	1000,08	1055,21	239,9
Строительство	204,03	188,05	190,62	308,74	151,3
Всего по району (по средним подсчетам)	233,66	381,00	473,10	556,57	238,1

Трудовая миграция. В нынешних условиях для укрепления новых отношений крайне важно внедрение основных элементов рыночной экономики по вопросам обеспечения населения рабочими местами и достойной заработной платой. Трудовая миграция за пределами республики считается основой формирования источника реальных доходов населения, что создает основу для устойчивого повышения качества жизни населения. Денежные переводы (трансферты) трудовых мигрантов играют важную роль в развитии банковской деятельности, коммерческих отношений, строительства, выплаты налогов и получения доступа к качественным услугам социальной сферы на местах. Поскольку объем денежных переводов в 2014 году достиг почти 429914965 сомони. В 2013 году объем денежных переводов трудовых мигрантов составил 125476172 сомони и в 2012 году - 186095965 сомони.

Диаграмма № 11. Тенденция трудовой миграции за границу в течение 2011-2014 гг. (человек)



Согласно официальным данным миграция в 2011 году составила 5198 человек (125 женщин), в 2012 году - 4929 человек (119 женщин), в 2013 году - 4726 человек (113 женщин) и в 2014 году достигла 4432 человек (270 женщин). Миграционный процесс в течение 2012, 2013 и 2014 годов сократился и только в 2014 году по сравнению с 2013 годом сократился на 294 человек. Основная причина подобной тенденции снижения связана с отсутствием постоянной работы, отсутствие квалификации и экономический кризис Российской Федерации. В этом отношении, задействование производственных мощностей района (4 предприятий по производству цементного кирпича, цеха по производству молочной и кондитерской продукции, швейный цех, 2 станции ремонта транспорта, автозаправочные станции и пр.) позволило обеспечить более 189 человек постоянной работой в 2014.

В связи с экономическим кризисом в Российской Федерации объем перевода денежных средств из этой страны, в частности в долларом выражении снижается, данная ситуация ока-

зывает отрицательное воздействие на экономическое развитие района. Кроме того, согласно мнению местных специалистов в течение двух-трех последующих лет численность трудовых мигрантов снизится, если учесть утверждение ряда федеральных законов направленных на усиление ответственности за несоблюдение текущего законодательства в области миграции Российской Федерации, экономический кризис в результате санкций в отношении России, снижение курса российского рубля, увеличение стоимости патентов и разрешительных документов на работу, сертификат о ВИЧ-инфекции, полис медицинской страховки, сертификат знания русского языка, истории и законодательных основ Российской Федерации.

3.5. Сфера молодежи, спорта и туризма

Туризм. Файзабадский район имеет богатое историческое и культурное наследие природные ресурсы, которые предоставляют возможности для развития внутреннего туризма и приёма внутренних и иностранных туристов.

Следует отметить, что развитие туризма с целью снижения уровня бедности и создания новых рабочих мест в районе создают почву и открывают новые возможности. Живописная природа, целебные родники, такие как минеральная вода «Файзобод», родник Элок, лечебная глина Сиёхгули, фрукты и овощи, горы и река Элок и охотничьи угодья, хорошие условия для альпинизма и другие места для походов и прогулок признаны и широко известны в республике. По этой причине, в случае если уделить серьезное внимание туризму Файзабадский район может стать одним из районов с развитой туристической отраслью. Кроме того, развитие данной отрасли будет способствовать пополнению местного бюджета.

Туризм в Файзабадском районе является одним из основных и приоритетных отраслей в ближайшем будущем. Географическое расположение, живописная природа и наличие первоначальной инфраструктуры, в том числе: районный музей, спортивные площадки, парк отдыха, национальная чайхана и для последующего развития Файзабадского района с привлечением предпринимателей и внешних инвестиций не обходимо построить и сдать в эксплуатацию гостиницы и хостелы для туристов. Таким способом будет заложена основа в районе для снижения уровня бедности.

Приоритетным направлением развития туризма в районе является наличие древнего Вашгирда, который является одним из древних и крупных городов Центральной Азии, где в свое время была развита культура. Прохождение через территорию древнего Вашгирда великого шелкового пути свидетельствует о развитии большой торговли и каждый из этих памятников истории говорит о нашей великой цивилизации. Следовательно, в настоящее время, крайне актуально ее изучение с целью повышения уровня знаний молодежи. В случае создания условий для проживания и достойной презентации этих памятников в будущем можно будет организовать туризм для иностранцев.

Спорт. С целью всестороннего развития спорта в рамках «Программы комплексного развития физического воспитания и спорта в Республике Таджикистан на 2011-2015» от 2 июля 2011, №278 и «Программы развития футбола в Республике Таджикистан на 2011-2016» в Файзабадском районе разработан конкретный план мероприятий по развитию отрасли. В рамках плана предусмотрено проведение ряда мероприятий, в том числе организация сборной команды первой лиги Республики Таджикистан.

В соответствии с перспективным генеральным планом поселка Файзабад за счет республиканского бюджета начато строительство 1 современного стадиона на 5000 мест на общую сумму 8 млн. сомони. Кроме того, в районе любителям спорта и населению предоставлено 32 баскетбольных площадок, 51 волейбольных площадок, 41 спортивных площадок. Тем не менее, учитывая регулярный естественный прирост населения, текущая инфраструктура Файзабадского района недостаточна, и необходимо построить новые спортивные учреждения и сооружения, что в будущем обеспечит успех спортсменов района.

В центре района функционирует 1 детская и юношеская спортивная школа, в котором работают 11 тренеров по 9 видам спорта, по футболу, волейболу, баскетболу, борьбе самбо,

дзюдо, по настольному теннису, которые тренируют и обучают 450 воспитанников. Достижения спортсменов района больше всего наблюдаются в следующих видах спорта: дзюдо, самбо, футбол и легкая атлетика.

Таблица № 35. Участие спортсменов района на соревнованиях за 2010- 2014 годы

№.	Годы	Республиканские	Международные	Республиканские спортивные игры	Всемирные	Всего
1	2010	6	-	4	-	10
2	2011	7	-	-	-	7
3	2012	5	-	4	-	9
4	2013	8	-	6	-	14
5	2014	7	1	5	-	12
	Всего	33	1	19	-	52

Таблица № 36. Медали, полученные спортсменами района в турнирах в течение 2010- 2014 гг.

№.	Годы	Золотая медаль	Серебряная медаль	Бронзовая медаль	Всего
1.	2010	-	2	4	6
2.	2011	-	3	6	9
3.	2012	-	5	8	13
4.	2013	-	6	12	18
5.	2014	-	8	14	22

Спортивные объекты района во многих случаях не отвечают современным требованиям и нуждаются в ремонте и оснащении. В сельских джамоатах района наблюдается нехватка спортивных залов, спортивных площадок, футбольных, волейбольных площадок, и других спортивных снарядов и инструментов, а также тренажеров для физической подготовки. Следует отметить, что по состоянию на 1.03.2015 года за счет районного бюджета на развитие спорта выделено более 245 тысячи сомони, из того: в 2012 году - 20 тысячи сомони, в 2013 году - 70 тысячи сомони, в 2014 году - 75 тысячи сомони и в 2015 - 80 тысячи сомони.

По состоянию на 1.03.2015 года в Файзабадском районе общее количество молодых людей составляет 34657 человек, из них 16527 девочек и 18130 юношей.

Проблемы отрасли. Отсутствие современных центров досуга для молодежи даже в райцентре, обучения различными профессиями и ремеслами не даёт возможность полностью охватить молодежь в данном направлении;

Отсутствие спортивных залов во всех джамоатах района;

Отсутствие современных гостиниц и хостелов на территории района;

Гендерное равенство. В районе, согласно официальной статистикой, по состоянию на 31.12.2014 г. проживает 97531 человек, из них 49,4 процента составляют женщины (48202 человек). В нынешних условиях, женщины района вносят достойный вклад на различных уровнях государственной, общественной и политической структуры для развития общества.

По состоянию на 31.12.2014 года количество трудоспособных женщин района составило 27421 человек, из этого количества 9013 человек заняты различной работой. Из них: 148 государственных служащих работают в различных структурах исполнительного органа государственной власти, 499 человек в сфере образования, 368 человек в сфере здравоохранения, 48 человек в сфере культуры, 22 человек в коммунальной сфере, 43 человек в сфере промышленности. В сфере сельского хозяйства работают **2063** женщин, из них 512 женщин являются руководителями дехканских хозяйств и вносят свой достойных вклад в социально-экономическое развитие страны.

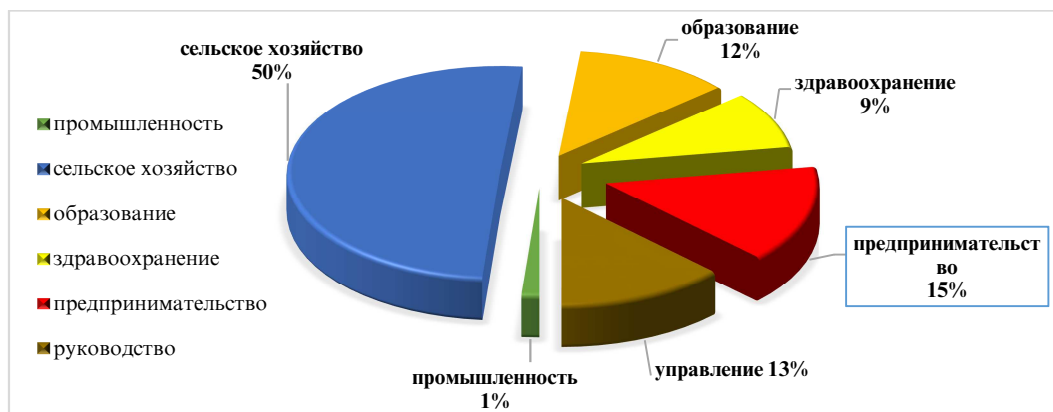
В настоящее время, количество руководящих кадров за исключением руководителей дехканских хозяйств за счет женщин составляет 18 человек. В районе 596 женщин занимаются малым и средним бизнесом и в основном это женщины, проживающие в данной местности. В настоящее время остальные 4765 человек охвачены работой в домашнем хозяйстве. По состоянию на 31.12.2014 года из общего количества трудоспособных женщин 3171 являются безработными, из этого количества 270 человек выехали за пределы страны на трудовую миграцию.

С целью реализации Государственной программы «Предотвращение домашнего насилия на 2014-2023 годы» работники отдела по делам женщин и семьи исполнительного органа государственной власти Файзабадского района регулярно проводят беседы и встречи на тему домашнего насилия.

С целью реализации «Национальной стратегии активизации роли женщин в Республике Таджикистан на 2011-2020 годы» при данном отделе создан консультативный центр, в состав которого входят представители правоохранительных органов, религии, хукумата района и сферы образования. За этот период, в сфере спорта (дзюдо) девушки района завоевали 1 бронзовую медаль.

Девушки и женщины района нуждаются в центрах услуг, такие как салон красоты и швейные цеха. Кроме того, с целью снижения уровня безработицы и бедности на территории поселковых и сельских джамоатов необходимо открыть цеха пошива одежды, вышивки, вязания, изготовления корзин, гончарных дел и малые предприятия по переработке фруктов и овощей.

Диаграмма №12. Доля трудоспособных женщин в различных отраслях народного хозяйства Файзабадского района на 31.12.2014.



ГЛАВА 4. ИНФРАСТРУКТУРА

4.1. Водоснабжение и коммунальные услуги

Питьевое водоснабжение. ГУП «Хочагии манзилию коммунали» оказывает услуги населению района в питьевом водоснабжении, ремонте и содержании системы водоснабжения и вывозе твердых бытовых отходов. Деятельность предприятия в основном направлена на озеленение, освещение и обеспечение санитарной очистки районного центра.

На предприятии работают всего 58 человек, в том числе 22 женщин, которые в основном занимаются благоустройством, озеленением, освещением и санитарной очисткой в поселке Файзабад. Предприятие оказывает услуги 10014 человек из числа населения. Оказываемые услуги и охват потребителей:

В нижеприведенной таблице указано общее количество абонентов Государственного унитарного предприятия по использованию питьевой воды в селах района и процент их обеспечения питьевой водой.

Таблица №37. Обеспечение населения джамоатов Файзабадского района питьевой водой

№	Сельские джамоаты	Всего (население)	Количество населения, имеющее доступ к питьевой воде	Количество населения, не имеющее доступ к питьевой воде	% обеспеченных питьевой водой
1	Поселковый джамоат Файзобод	10014	8781	1233	88%
2	Сельский джамоат «Бустон»	8562	5137	3425	60%
3	Сельский джамоат «Мехробод»	11404	7413	3991	65%
4	Сельский джамоат «Вашгирд»	5384	2423	2961	45%
5	Сельский джамоат «Д. Алиев»	12539	8401	4138	67%
6	Сельский джамоат «Джавонон»	13122	9054	4068	69%
7	Сельский джамоат «Чашмасор»	7123	5200	1923	73%
8	Сельский джамоат «К. Дашт»	11685	8764	2921	75%
9	Сельский джамоат «Мискинобод»	17698	15043	2655	84%
	Итого:	97531	70216	27315	72%

Анализ показывает, что 72 процента населения района имеют доступ к линии питьевой воды, и всего 28 процентов не имеют доступ к питьевой воде.

В районе основным источником питьевой воды являются родники и вертикальные скважины, вода из которых берется с глубины до 120 метров. Пользователи частично оплачивают услуги за питьевое водоснабжение.

Согласно проведенному исследованию, респонденты отметили, что в Файзабадском районе основной проблемой является ограниченная подача воды в сутки. Услуги водоснабжения в сутки для населения составляет не более 10 часов (80%), менее 4 часов для почти 30 процентов и 4-8 часов для 60 процентов населения.

Строительство линий питьевого водоснабжения города завершено в 1974 году и вследствие длительного использования 90 процентов водопроводных труб устарели и изношены. Государственное унитарное предприятие «Хочагии манзили коммунали» расположено в поселковом джамоате «Файзобод», имеет две вертикальные скважины диаметром 350 мм и глубиной 120 метров, мощностью 120 м³ в час. Водоснабжение осуществляется с помощью основного стального водовода диаметром от 350 мм до 219 мм общей протяженностью 40 километров.

ГУП «Хочагии манзилию коммунали» района в основном обеспечивает питьевой водой население поселка Файзабад. Данное предприятие осуществляет деятельность, начиная с 1974 года до настоящего времени. Общая мощность насосов составляет 2000 куб. метров/в сутки, в настоящее время производится вода в объеме 1870 куб. метров/в сутки. На балансе данного предприятия находятся 34,4 километров труб, из них 24 км вышли из строя. Из-за

энергетического кризиса, в осенне-зимнем периоде электричество часто отключается, в результате основная часть двигателей насосов вышла из строя.

В соответствии с настоящей Программой Государственное унитарное предприятие «Хочагии манзилию коммунали» Файзабадского района в течение 2012-2014 года выполнило работы на сумму 35100 тысячи сомони.

Проблемы отрасли:

На основе анализа текущей ситуации система снабжения питьевой водой Файзабадского района выявлены следующие проблемы:

- отсутствие на некоторых улицах поселка системы питьевого водоснабжения;
- более 27315 человек из числа населения района не обеспечены чистой питьевой водой и они пользуются водой общественных колонок, расположенных на расстоянии от 50 до 1000 метров;
- большой объем суточной потери производимой воды;
- изношенность насосных станций водоснабжения района и очистных сооружений;
- 70 % водопроводных колонок не имеют вентиляей;
- анализ питьевой воды проводится редко;
- отсутствие средств для строительства и восстановления объектов водоснабжения поселка;

Цель – улучшение питьевого водоснабжения населения.

Задачи и стратегии развития отрасли

- ежегодное сокращение доли населения необеспеченного питьевой водой, которые пользуются водой с общественных колонок расположенных на расстоянии от 50 до 2000 метров;
- ремонт сетей водоснабжения с целью повышения уровня давления на магистральных трубах;
- ремонт насосных станций и очистных сооружений района;
- создание зоны санитарной защиты на линиях питьевого водоснабжения, а также организация охраны линий водоснабжения;
- ремонт общественных колонок линий водоснабжения и установка новых вентиляей, ремонт сломанных водопроводных колонок;
- поэтапное проведение анализа питьевой воды;
- изыскание средств для строительства и восстановления объектов водоснабжения поселка.

4.2. Жилищно-коммунальное хозяйство

Коммунальные услуги и содержание жилищного фонда включают в себе ремонт водопроводных труб, ремонт и освещение подъездов. Жилищно-коммунальные услуги включают вывоз твердых бытовых отходов, вывоз жидких отходов, содержание и использование жилищного фонда, благоустройство, озеленение и освещение.

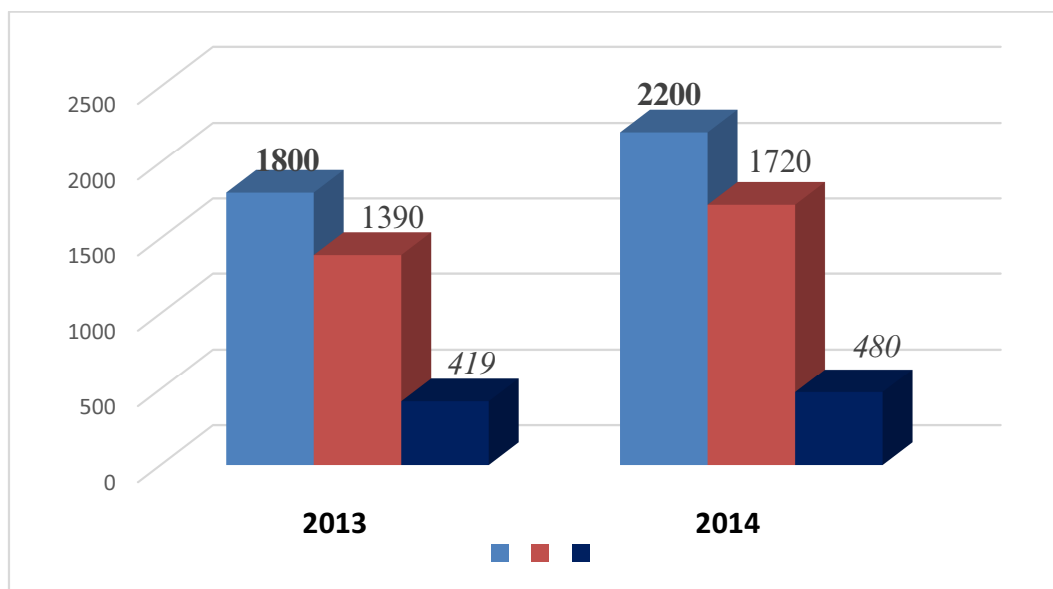
Анализ текущей ситуации в отрасли.

- вывоз твердых бытовых отходов – 48%;
- благоустройство, озеленение и освещение территории поселка за счет местного бюджета - 80 %;

Предприятие в среднем обслуживает 1604 абонентов по сбору и вывозу твердых бытовых отходов (ТБО), которые проживают в частных домах. Согласно статистическим данным, население поселка состоит из 10014 человек. Практика показывает, что объем сбора ТБО в городах республике в среднем на одного жителя составляет до 1,09 м³ ТБО. Таким образом, согласно установленной норме объем вывезенных ТБО в районе в год должен составить 17,4

тысячи м³. Это свидетельствует о том, что ежегодно увеличивается объем ТБО в районе. Если в 2013 году с населения вывезено 44,7 тысячи м³ ТБО (из этого 32,8 тысяч м³ жидких отходов), то уже в 2014 году вывезено - 45,5 тысячи м³, (из этого 29,1 тысячи м³ жидких отходов), что по сравнению с прошлым годом больше в 1,8 раза.

Диаграмма №13. Общий объем твердых бытовых отходов в Файзабадском районе за 2013-2014. (м³)



Данное предприятие имеет договора с 33 предприятиями, организациями и учреждениями и коммерческими структурами для вывоза ТБО.

Таблица №38. Транспортные средства на балансе учреждения ГУП «Хочагии манзилию коммунали» Файзабадского района

№	Марки транспортных средств	Единица измерения	Годы выпуска	Назначение транспорта	Примечание
1	Газ-53 АСМ	1 единица	1983	АСМ	в рабочем состоянии
2	Газ-53	1 единица	1986	Гидро рукав	в рабочем состоянии
3	Зил-130	1 единица	1990	Поливомоечная машина	в рабочем состоянии
4	Зил-130	1 единица	1976	Погрузчик	не в рабочем состоянии
5	Вон "СДМ-2812"	1 единица	2008	Грузовая	в рабочем состоянии
6	Камаз	1 единица	2012	Грузовая	в рабочем состоянии
7	Камаз	1 единица	2012	Поливомоечная машина	в рабочем состоянии
8	Опель Астра	1 единица	2012	Легковая	в рабочем состоянии
9	Т-28	1 единица	2010	Трактор	в рабочем состоянии
10	МТЗ-82	1 единица	2006	Экскаватор	не в рабочем состоянии
11	МТЗ-82	1 единица	2010	Грузовая	в рабочем состоянии
12	Экскаватор-125	1 единица	2010	Грузовая	в рабочем состоянии
13	Мехлопата	1 единица	2010	Погрузчик	в рабочем состоянии
14	Бульдозер-120	1 единица	2010	Погрузчик	в рабочем состоянии

Существующая техника не в состоянии удовлетворить требования района по оказанию услуг. В районе основной объем отходов составляет твердые бытовые отходы. В джамоатах не налажен сбор и обеззараживание твердых бытовых отходов. Коммунальное предприятие района, которое непосредственно отвечает за эти работы, в настоящее время не в состоянии решить эти проблемы на уровне джамоатов. В рамках Программы развития района для решения указанной проблемы предусматривается выделение отдельного участка земли с целью организации свалки.

Таблица № 39. Основные показатели оказания услуг Государственного унитарного предприятия «Хочагии манзилию коммунали» Файзабадского района за 2012-2014 гг.

№	Показатели	Единица измерения	Годы		
			2012	2013	2014
1	Общее количество абонентов ГУП «ХМК» (только в центре поселка Файзабад), в том числе	количество	1825	1731	1839
	Население	количество	1800	1700	1800
	- бюджетные организации	единица	15	17	23
	- внебюджетные организации	единица	10	14	16
2	Оплата за использование воды, в том числе		173806	173710	205119
	- население	сомони	114736	113632	148364
	- бюджетные организации	сомони	48154	51813	48142
	- внебюджетные организации	сомони	10916	8265	8613
3	Задолженность абонентов перед предприятием		43447	72605	110763
	- население	сомони	34856	70369	110763
	- бюджетные организации	сомони	-	-	-
	- внебюджетные организации	сомони	8591	2236	-
4	Стоимость воды (1 м ³)				
	- население	дирам	12,1	12,1	15,1
	- бюджетные организации	дирам	0,23	0,26	0,29
	- внебюджетные организации	дирам	0,25	0,28	0,31
5	Суточное производство воды	тысячи м ³	2000	2000	1800
6	Общие потери	%	5	4	2

Центральная свалка района, расположенная на площади 4 га, на расстоянии 12 км от районного центра на участке Навобод.

На балансе предприятия ГУП «Хочагии манзилию коммунали» Файзабадского района имеется 33 контейнеров, из них 25 единиц установлены на улицах и 8 единиц в организациях и предприятиях.

Обеспечение контейнеров для сбора ТБО считается одним из основных вопросов. Район нуждается в 39 единиц контейнеров объемом от 500 до 1000 кг для установки перед каждым жилым домом районного центра. Отсутствие мусорных контейнеров приводит к возникновению различных инфекционных болезней.

В целом, для решения имеющихся проблем предприятию жилищно-коммунального хозяйства района в 2015-2018 гг. необходимо средств в размере 60500 сомони, что требует спонсорской поддержки.

На предприятии основной проблемой является нехватка техники. Для 2015-2018 гг. предприятию необходимо приобрести 1 единицу трактора марки МТЗ-82 на сумму 100,0 тысячи сомони, 1 единицу автомашины Гидроукав на сумму 100 тысячи сомони и автомашину АСМ.

Проблемы отрасли:

- нехватка техника и изношенность технических средств предприятия жилищно-коммунального хозяйства Файзабадского района;
- отсутствие линий сточной воды в домах центральных улиц поселка;
- плохое состояние туалетов при жилых домах.

Цель – повышение уровня коммунальных услуг населению.

Задачи и основные направления развития отрасли:

- а) обеспечение Предприятия жилищно-коммунальных услуг района техническими средствами;
- б) обеспечение установка мусорных контейнеров рядом с жилыми домами в соответствии с экологическими нормами;
- в) реконструкция и ремонт общественных туалетов возле жилых домов;
- г) ремонт или реконструкция водопроводных труб.

4.3. Электроснабжение

В районе электроснабжением занимается предприятие “Электрические сети Файзабадского района”, которое находится в подчинении “Центральных электрических сетей” города Душанбе, осуществляющее деятельность, начиная с 1976 года. В настоящее время, количество работников на предприятии составляет 68 человек, из них 7 сотрудников инженерно-технического персонала, 14 контроллеров, 3 техников-счетоводов. Данные электрические сети оказывают услуги 63 промышленным предприятиям, 5 непромышленным предприятиям, 13 бюджетных учреждений и организаций, 29 организаций местного бюджета и 4 предприятий водоснабжения поселка, а также 6 дехканским хозяйствам и 21631 абонентам (домашним хозяйствам) Файзабадского района.

В настоящее время в районе построены 3 единиц малых ГЭС «Чашмасор» «Чашмасор-1», «Эшоно» общей мощностью 110 кв/ч. Всего в районе в год производится 135 кВт/час электроэнергии.

Электросети Файзабадского района на своем балансе имеют 250 км воздушных линий электропередач напряжением 10 кВ, 487 км линий электропередач 0,4 кВ, сельская подстанция 10/0,4 кВт, которые обслуживают население района. В районе имеется 6 единиц электрических подстанций высокой мощности:

1. Подстанция «Файзобод» 110/35/10 кВ;
2. Подстанция «Хамза» 110/10 кВ;
3. Подстанция «Навруз» 110/6 кВ;
4. Подстанция «Гумбулок» 35/10 кВ;
5. Подстанция «УЛАР» 35/10 кВ;
6. Подстанция «Мискинобод» 35/10 кВ.

Общая мощность 88,3 тысячи кВт находится в использовании. Эти вышеуказанные объекты обеспечивают энергией 9675 бытовых пользователей, 194 коммерческих структур и 8 дехканских хозяйств и насосных станций.

Общее количество трансформаторов различных марок составляет 300 единиц (из этого количества 187 трансформаторов находятся на балансе электрических сетей Файзабадского района и 113 трансформаторов на балансе пользователей), общая мощность - 69000 кВА.

Общая протяженность линий электропередач напряженностью 10кВ –250 км, протяженность линий электропередач напряженностью 0,4 кВт –487 км, которые обеспечивают 100 процента населения электроэнергией.

Со стороны абонентов в 2014 году использовано 46005228 кВт/час электроэнергии. Технологические потери составили 20 процентов.

В то же время, за этот период реализовано 6221198 кВт. час электроэнергии, что по сравнению с прошлым годом меньше на сумму 397917 тысячи сомони, в том числе населению продано электроэнергии в объеме 3452471кВт/час, что по сравнению с прошлым годом составило 92%.

Одна из проблем, наблюдаемая в данном направлении это изношенность линий электропередач и столбов линий электропередач 0,4-10 кВ. Их строительство приходится на 65 годы прошлого века и за это время 80% восстановительных работ не проводились, что усугубляет ситуацию в зимнее время.

Данную проблему можно наблюдать в новых поселениях и в центре поселка. Учитывая данную проблему, возникла необходимость замены деревянных столбов на железобетонные и трансформаторов мощностью 10-0,4 кВ на более мощные трансформаторы. С целью улучшения ситуации с энергоснабжением и сокращения технологических потерь необходимо заменить ЛЭП-10-0,4 кВ на 22 км (529 – шт. изношенных деревянных столбов), ЛЭП-0,4 кВ протяженностью 42 км (1257- шт. изношенных деревянных столбов), трансформаторов 0,4-6-10 кВ (31 шт.).

Объем продажи электроэнергии в 2014 году составил всего 6221198 сомони, что по сравнению с 2012 годом больше на 775518 сомони, что связано с ростом населения и спро-

сом. Основная задолженность приходится на население, сумма которой в 2014 году составляет примерно 415 тысячи сомони, что по сравнению с 2013 годом сократилась на 335 тысячи сомони. Основная проблема задолженности населения связана с ежегодным повышением стоимости электроэнергии, низкой заработной платы и низким уровнем платежеспособности населения в связи уменьшения объемов денежных переводов мигрантами района. Другой проблемой сферы является высокий уровень потерь электроэнергии. На данный показатель с одной стороны оказывает отрицательное влияние изношенность электрических проводов, с другой стороны выход из строя счетчиков электроэнергии.

*Таблица №40. Объем реализации электроэнергии
в Файзабадском районе за 2013 – 2014*

№	Показатели	Единица измерения	2012 год	2013 год	2014 год	2014 г. по сравнению с 2012 г. в %
1	Общая сумма реализованной электроэнергии	сомони	5445680	6619115	6221198	9,8
2	Общий объем приёма электроэнергии	кВт/ч	498068556	55761823	46005228	-10,8
3	В том числе, населению	сомони	2318011	3742355	3452471	8,0
	Общий объем	кВт/ч	22031223	34121604	29657646	7,4
4	бюджетным и внебюджетным учреждениям	сомони	3127669	2876799	2768727	11,3
	Общий объем	кВт/ч	2775633	21740219	16329582	17,0
5	Стоимость 1 кВт/ч (в среднем)		10,93	11,87	13,52	1,4
	- населению	дирам	10,52	10,99	11,63	0,6
	- бюджетным и внебюджетным учреждениям	дирам	11,2605	13,23	16,95	1,3
6	Общая задолженность абонентов перед предприятием, в том числе:	сомони	489,052	1074964	620901	7,9
	- населению	сомони	36280	750814	415083	-22,0
	- бюджетным и внебюджетным учреждениям	тысячи сомони	452772	324150	205818	3,0
7	- общие потери	%	16,94	20,01	23,21	13,7

По причине прекращения подачи природного газа в район, население пользуется электроэнергией. Данная ситуация приводит к выходу из строя трансформаторов, линий электропередач и распределительных сетей. Данная ситуация в частности наблюдается в зимнее время. Население сёл также лишено возможности использования природного газа основным источником теплоснабжения считается электроэнергия, дрова, уголь и пр. Кроме того, высокоэтажные дома поселка пользуются электроприборами для обогрева квартир из-за выхода из строя сетей теплоснабжения, и данное положение требует замену существующих трансформаторов (на более мощные трансформаторы).

Для электроснабжения новых поселений Оби-сангбур, Арзанова, Хамисеб и Саримазор необходимо строительство 6 км ЛЭП-10 кВ, 12 км ЛЭП-0,4 кВ и установка 5 единиц ТП-10/0,4 кВ (трансформаторных подстанций).

В течение 2016-2020 гг. в рамках реализации ПРР для решения указанных насущных проблем сферы и в целях улучшения обеспечения населения электроэнергией предусматривается реконструкция воздушных и кабельных линий электропередач, обеспечение дополнительными трансформаторами сёл с растущим числом населения и восстановления столбов ЛЭП.

Существующие проблемы отрасли: изношенность линий электропередач, недостаточная мощность существующих трансформаторов и электрических подстанций, регулярный выход из строя трансформаторов, проводов, изоляторов -10кВ, столбов и ЛЭП.

В течение 2016-2020 гг. в рамках реализации ПРР для решения проблем отрасли и с целью улучшения обеспечения населения электроэнергией, предусматривается восстановление воздушных линий и кабелей, обеспечение дополнительными трансформаторами сёл с растущим числом населения и восстановление столбов ЛЭП.

4.4. Транспорт и дорожное хозяйство

Анализ реальной ситуации

Для Файзабадского района автомобильная дорога является основным средством, с помощью которого осуществляется внутренняя и внешняя связь. Через эту дорогу продукция сельского хозяйства вывозится из точек производств и переработки в регионы республики.

Сфера транспорта общего пользования и грузоперевозок района осуществляют деятельность предприниматели.

Государственное дорожно-эксплуатационное управление. В районе государственное дорожно-эксплуатационное управление (ГДЭУ) занимается дорожной деятельностью на основе планов и мероприятий, утвержденных ГУ «ИХРА»- участка Гиссар, и подчиняется Министерству транспорта Республики Таджикистан. Данное предприятие работает, начиная с 1971 года. В настоящее время в нем работают 31 человек, и предприятие имеет 19 единиц дорожной техники и оборудования, из них 2 единиц вышли из строя. Большинство техники не работает из-за отсутствия запасных частей.

На балансе Государственного дорожно-эксплуатационного управления района находятся 186,2 км автомобильных дорог общего пользования, из них 48 км международного значения, 1,7 км дорог республиканского значения и 136,5 км дорог местного значения. Местные дороги находятся в плохом состоянии и не ремонтировались в течение длительного времени. С целью содержания дорог взимается налог с пользователей дорог, средства которых не всегда используются целенаправленно. В 2015 году выделено 234,5 тысячи сомони на содержание автомобильных дорог общего пользования, что не удовлетворяет потребности района в содержании местных дорог (средств не достаточно), в то время как для содержания местных дорог согласно существующим нормам, на 1 км определено 1182 сомони.

Дороги по типу полотна:

- асфальтобетонное покрытие – 56,2 км,
- гравийные дороги – 91,2 км,
- грунтовые дороги -38,8 км

Кроме того на территории района имеется 22 единиц мостов и 223 единиц трубопроводов. Из общего количества существующих мостов района 12 единиц требуют ремонта, в 2 проведены ремонтные работы, 1 мост нуждается в реконструкции. Кроме того, автомобильный мост села Кабкрез в сельском джамоате Д. Алиев находится в аварийной ситуации, и нуждается в реконструкции.

Анализ показывает, что в последние годы из-за отсутствия необходимых средств в большинстве местных дорог не проводился текущий и капитальный ремонт (более 20 лет). В результате использования дорожное полотно сильно изношено, что делает текущий ремонт и восстановление невозможным.

Во многих участках дорожное полотно ниже уровня земли, и в результате осадков собирается вода и разрушает дорожное полотно и обочину дорог.

Существующие проблемы сферы:

- изношенность технических средств Государственного дорожно-эксплуатационного управления района (ГДЭУ);
- отсутствие гравийного и асфальтного завода для ремонта дорог;
- потребность в ремонте дорог республиканского и местного значения;

Цель: улучшение состояние дорог и повышение качества транспортных услуг.

Основные задачи и направления развития отрасли:

- а) обеспечение ГДЭУ современной техникой;
- б) реконструкция 15 км дорог международного значения и 2 км дорог местного значения района;

- в) улучшение состояния мостов в сельских джамоатах Мехробод;
- г) повышение роли частного сектора в оказании услуг всеми видами автомобильного транспорта;
- д) повышение качества автомобильных услуг.

4.5.Связь

Анализ текущей ситуации

С целью улучшения доступа населения услугам связи в районе осуществляет деятельность филиал ОАО «Точиктелеком», на базе которого установлено 1 цифровое оборудование с 1500 номерами междугородней связи (протяженность каналов междугородней связи 21,5 км и количество стационарных телефонных аппаратов – 1190 единиц). На предприятии работают 12 человек и 2 специалистов.

В поселке и сёлах Файзабадского района:

- протяженность междугородных телефонных каналов - 48 км,
- количество телефонных станций - 1 ед.,
- вместимость телефонных станций - 1500

Население района, в том числе пользуются мобильными сетями компаний «ТСЕЛ», «Вавилон», «МЛТ», «Билайн», «ТК-Мобайл», «Мегафон» и пр.

На территории поселка и сёл транслируются 4 телевизионных программ (ТВТ, ТВ «Сафина», «Бахористон» и Чохоннамо) и 3 радиопрограмм Таджикистана.

В районе публикуется 1 газета. Газета «Набзи Файзобод» - является изданием исполнительного органа государственной власти района, которая издается три раза в объеме 4 страниц тиражом в 2000 копий.

Существующие проблемы отрасли:

- отсутствие районной полиграфии;
- изношенность кабелей различных марок ТПП в поселке района;
- организация местного радио.

ГЛАВА 5. ЗАЩИТА ОКРУЖАЮЩЕЙ СРЕДЫ И ЧРЕЗВЫЧАЙНЫЕ СИТУАЦИИ

5.1. Защита окружающей среды

В районе вопросами охраны окружающей среды занимается “Отдел охраны окружающей среды Файзабадского района”, состоящий из 4 человек (руководитель, 1 главный специалист и 1 ведущий специалист, 1 специалист и 3 договорных работников). Основной задачей данного отдела является соответствующая охрана и использование природных ресурсов (вода, земля, воздух, отходы, охота, рыболовство и другие ресурсы). В сфере имеется множество нерешенных вопросов, в том числе, засоленность и ухудшение мелиоративного состояния земель на территории джамоатов и лесного хозяйства, сокращение площади лесов и рощ, увеличение случаев вырубки леса и загрязнения окружающей среды твердыми бытовыми отходами, ухудшение состояния пастбищ на территории сельских джамоатов Калъаи Дашт, Мискинобод, Джавонон и Д. Алиева, неэффективное освоение природных ресурсов, в том числе грунта, песка, гравия, щебня и пр.

Орошаемые земли района составляют 6055 гектаров. Следует отметить, что сельхозработники района в основном занимаются садоводством и животноводством. Более 87 процента трудоспособного населения района проживает в сельской местности и в основном занято сельскохозяйственной деятельностью.

Основные трудности в сфере экологии района, от которых зависит уровень благосостояния населения, относятся к следующим направлениям:

- неудовлетворительное мелиоративное состояние 53 гектаров орошаемых земель в результате повышения уровня грунтовых вод в сельских джамоатах Калъаидашт, Бустон, Джавонон и Мехробод, основная причина - не проведение очистки и потребность в ремонте 56 км внутривладельческих дренажных сетей и 29 км межхозяйственных сетей;
- неудовлетворительное состояние 25175 гектаров пастбищ расположенных в джамоатах и лесных хозяйствах, что приводит к сокращению объема корма для животных;
- восстановление 900 гектаров и эффективное использование 1000 гектаров садов и виноградников.

Результаты анализа показывают, что площадь орошаемых земель составляет всего 5,3%. В настоящее время в районе 53 га земель находятся в неудовлетворительном мелиоративном состоянии. Причиной снижения урожайности земель района является несвоевременное обеспечение минеральными удобрениями и ядохимикатами, изменение климата, распространение различных вредителей и болезней.

На территории Файзабадского района в течение 2013-2015 предусматривается увеличение площади тенистых деревьев и доведение площади лесов до 270 гектаров.

Одним из важных экологических вопросов района является несвоевременный сбор отходов. Центральная свалка расположена вблизи села Навобод сельского джамоата Чавонон, на расстоянии 12 км от районного центра. Территория свалки не имеет ограждения и не отвечает требованиям. В силу обильных осадков каналы и селесбросы нуждаются в ремонте и восстановлении. Отсутствие коммунальных служб на уровне джамоатов приводит к появлению многочисленных неофициальных свалок, загрязнению почвы, берегов водных объектов и увеличению риска возникновения инфекционных заболеваний.

Другим источником формирования отходов являются медицинские учреждения района и ветеринарная служба. Медицинские учреждения должны быть обеспечены печами для сжигания опасных отходов, кроме того необходимо организовать ямы Беккера для захоронения павших животных. В настоящее время в Файзабадском районе нет такого оборудования, которое бы способствовало защите окружающей среды в районе. Все это приводит к увеличению случаев заболеваний среди населения, увеличению затрат на лечение, снижению уровня жизни и увеличению уровня бедности.

Для решения этих проблем на территории джамоатов района необходимо выделить отдельные участки земель для организации свалок и оказать содействие в организации частного или государственного предприятия коммунальных услуг. В Файзабадском районе нет канализационной линии, что препятствует строительству и сдаче в эксплуатацию многоэтажных зданий в районе. Отсутствие линии канализации (особенно в населенных пунктах) может стать причиной загрязнения поверхностных и подземных вод. Другой проблемой является недостаточный доступ населения Файзабадского района к питьевой воде. Доступ населения района к питьевой воде в целом составляет 72 процента, 28 процента населения страдает от нехватки питьевой воды. В районном центре проведено всего 210 км линии питьевой воды, из них 135 км проведено в частные дома. Остальное население района пользуется источниками водоснабжения поверхностных и подземных вод и родниками и речками.

Источники питьевой воды не имеют зон санитарной защиты и не отвечают строительным стандартам, резервуары чистой воды и резервуар очистки не имеет хлорный раствор, и ни один водозабор линий питьевой воды не охраняется. Для обеззараживания питьевой воды через Центр государственного санитарно-эпидемиологического надзора проводит анализ питьевой воды. Однако в течение последних лет в силу нехватки средств в бюджете и не выделения средств для анализа воды, повышение стоимости горючего, запасных частей и реактивов анализа питьевой воды проводятся редко в районе.

В районе осуществляют деятельность различные малые и крупные промышленные предприятия и индивидуальные дехканские хозяйства. Одним из беспокоящих проблем сферы является отсутствие доступа части населения, в частности сельских джамоатов к экологически чистым источникам воды. В районе всего 72 процент населения имеет доступ к источникам чистой питьевой воды, остальные 28 процента не имеют возможности пользоваться этим бесценным источником. Многие источники питьевого водоснабжения района не отвечают требованиям санитарии и гигиены. Население новых сёл и части населения джамоатов Бустон, Мехробод и Вашгирд не имеют доступ к экологически чистой и обеззараженной питьевой воде. В указанных селах население пользуется водой из каналов и арыков, которые являются основными источниками распространения инфекционных болезней.

В последние годы в Файзабадском районе наблюдается рост объема строительных работ. Основная экологическая проблема, существующая в данном направлении это неудовлетворительное состояние сети сточной воды и переработки ТБО. Следовательно, Следовательно, постоянно существует угроза загрязнения грунтовых вод и воды реки Элок отходами. В результате, все отходы районного центра выбрасываются в указанные сети и в несанкционированные свалки. Существующие сети канализации и указанные свалки находятся в неудовлетворительном состоянии, не отвечающие требованиям санитарии, гигиены и экологии. В частности, в летнее время это становится причиной возникновения инфекционных болезней.

В районном центре организованы официальных 12 точек для сбора и вывоза отходов, которые обслуживаются ГУП «Хочагии манзилию коммунали». В данном направлении, несвоевременный вывоз отходов с мусорных точек оказывает отрицательное влияние на окружающую среду. Согласно существующим отчетам в год население района выбрасывает в окружающую среду 2700-3000 м отходов, что становится причиной загрязнения воды и земли. В некоторых населенных пунктах отходы выбрасываются в реку, рядом с жилыми домами и в несанкционированных местах. Слабая система управления и отсутствие постоянного контроля усугубляет проблему в данном направлении. Эти проблемы вызывают больше беспокойства на уровне сёл.

Одним из приоритетов и эффективных мер развития отрасли в будущем является проведение разъяснительных работ с целью охраны окружающей среды и оздоровления населения.

5.2. Готовность к чрезвычайным ситуациям, предотвращение и снижение риска их возникновения

Файзабадский район расположен в восточной части республики. Площадь Файзабадского района составляет 874,1 квадратных километров, общая численность населения составляет 97531 человек. В джамоатах Бустон, Мехробод, Вашгирд, Д. Алиева, Джавонон, Калъаи дашт, Мискинобод и Чашмасор имеются опасные участки. В 26 существующих сёлах имеется угроза

возникновения селей и оползней. Для обеспечения безопасности населения необходимо организовать берегоукрепительные работы. Всего на опасных участках проживают 1059 домохозяйств или 6559 человек. Основным источником угрозы возникновения стихийных бедствий являются сели и наводнения на реки Сурхдара сельского джамоата Д. Алиева и реки Элок сельских джамоатов Калъаи дашт, Чашмасор, Чавонон, Бустон, Мехробод и Вашгирд.

Таблица №41. Информация о местах расположенных в опасных и чрезмерно опасных участках

Перечень сёл в опасных участках	Количество хозяйств в опасных участках	Количество населения проживающее на опасных участках	Виды угрожающих процессов	Геологическое заключение
Сельский джамоат Бустон				
село Хаймахмади	15	91	сели, наводнения	есть
Сельский джамоат Мехробод				
Село Яккабед	15	132	оползни	есть
Село Файзова	14	117	оползни	есть
Село Шукури	15	121	оползни	есть
Село Касамдара	2	11	оползни	есть
Село Устошамс	14	138	наводнения	есть
Село Сомониён	12	108	наводнения	есть
Село Мехрободи боло	12	106	наводнения	есть
Село Хайтак	15	48	оползни	есть
Сельский джамоат Вашгирд				
Село Шахтакиён	14	125	сели	нет
Село Карамайдон	2	11	оползни	нет
Сельский джамоат имени Д. Алиева				
Село Сурхдара	8	15	сели	нет
Село Боги мири	150	1050	сели	нет
Село Файзобод	60	420	сели	нет
Село Чонварсуз	12	84	сели	нет
Сельский джамоат Джавонон				
Село Сари чашма	14	98	сели	нет
Село Арзанова	12	84	сели	нет
Село Чаноро	18	108	оползни	нет
Село Хами савра	5	32	сел	нет
Село Чавонон	11	67	сел	нет
Село Дова	23	139	оползни	нет
Село Хами себ	6	41	оползни	нет
Село Оби сангбур	13	82	сел	нет
Сельский джамоат Чашмасор				
Село Гуломдавлат	56	498	оползни	нет
Село Кулобиён	52	353	оползни	нет
Село Сари сафедхок	6	38	оползни	нет
Сельский джамоат Калъаи дашт				
Село Дашти марзо	120	700	оползни	есть
Село Элок	250	800	сели	есть
Село Очилди	40	280	камнепад	есть
Сельский джамоат Мискинобод				
Село Сарой	3	21	сели	есть
Село Факиробод	2	13	сели	есть
Село Гултеппа	5	30	сели	есть
Село Фатхобод	11	102	сели	есть
Село Заркамар 1-2	27	270	сели	есть
Село Орифон	3	18	сели	есть
Село Муминобод	11	92	сели	есть
Поселковый джамоат Файзобод				
Улица Розикзода	10	54	сели	есть
Улица Чинаи	13	62	сели	есть
Всего в Файзабадском районе	1056	6559	сели, оползни	есть

В документах указывается общие потери в результате стихийных бедствий произошедших в течение этих лет, а количество видов стихийных бедствий не указано. Это в основном сильные и продолжительные дожди, сели, обильные снегопады и заморозки.

В результате стихийных бедствий в течение 2012 года нанесен ущерб в размере 1383600 сомони, в 2013 году - 147000 сомони, и в 2014 году - 2365023 сомони.

Структура готовности и реагирования на ЧС в районе. В настоящее время в Файзабадском районе существуют 11 служб, которые непосредственно вовлечены в предотвращение и устранение стихийных бедствий.

Таблица №42. Информация об имеющихся силах, средствах, запасах и потребности

Служба оповещения и связи (ОАО «Точиктелеком»)		
Имеющиеся силы и средства	Имеющиеся запасы	Потребность
Центр оповещения и связи 1 ед. Автомобильный транспорт Трактор МТЗ -80 55-28 ВВ Двигатель (генератор) 1 ед.		
Служба по обеспечению правопорядка (ОВД)		
Имеющиеся силы и средства	Имеющиеся запасы	Потребность
Личный состав - человек Автотранспорт- 4 единицы	Дизельное топливо - 200 литров Бензин - 200 литров	ГСМ и другие необходимые материалы, компьютерное оборудование, средства связи, специальная автомашина, одежда, строительные материалы и рабочие кабинеты
Противопожарная служба		
Имеющиеся силы и средства	Имеющиеся запасы	Потребность
Личный состав Автотранспорт - ЗИЛ -313 55 -45 РТ 01 УАЗ -4276 Е РТ 01	Не имеются	Пожарные рукава диаметром 77 мм - 600 м 6 шт. Пожарные рукава диаметром 51 мм – 600 м 6 шт. Пожарные рукава диаметром 66 мм – 600 м 10 шт. Пожарные рукава диаметром 125 мм- 6 шт. Пожарные рукава диаметром 77 мм -12 шт. Противогазные маски - 6 шт. Мешки - 12 шт. Кислородный аппарат - 12 шт.
Транспортная и дорожная служба		
Имеющиеся силы и средства	Имеющиеся запасы	Потребность
Личный состав- 31 человек Бульдозер Т-170 - 1 ед. Погрузчик -428 Е 12-56 ТТ Трактор-Т150 76-91 ЯФ Автогрейдер -135 05-77 ТА Трактор –Т40 22-43 ТТ К-700 96-60-Тр РаФ -46-01 РТ 01 ГАЗ -53 92-84 А 01 РТ А/машина Хуа-Шан 145 А 08	ГСМ- 200 л. Дизельное топливо- 400 л.	Бульдозер - 1 единица Грузовая машина – 1 единица Другие необходимые материалы
Коммунальная служба		
Имеющиеся силы и средства	Имеющиеся запасы	Потребность
Автомобильная техника: Газ 53 АСМ Газ 53 А АД-17 ЗИЛ–130-10713 поливомоеч. ЗИЛ–130 погрузчик Трактор Т-28х4 МТЗ-82. 1ЭО-2621	Бензин – 200 литров Дизельное топливо - 200 литров	ГСМ - 2,5 тонна Автомашинка АСМ – 1 единица Мусороуборочная автомашинка - 1 единица Трактор - Т 28 1 единица Экскаватор-погрузчик - 1 единица

МТЗ-82. 1 с прицепом Бульдозер РД-120 Экскаватор -125 Опель Астра (легковая) Сотрудники - 57 человек		
Санитарная служба и эпидемиологический контроль		
Имеющиеся силы и средства	Имеющиеся запасы	Потребность
Личный состав - 16 человек Легковой автомобиль - 1 ед. Лаборатория паразитологии-1 Холодильник – 1 шт. Микроскоп - 1 шт.	Не имеются	Средства обеззараживания - 200кг Здание и бактериологическая лаборатория Мобильная камера - 1ед Двигатель – 1шт. Дистиллятор 2 шт. Специальная одежда - 6 пар Противочумный костюм - 2 ед. Санитарная автомашина - 1 единица
Служба защиты животных и растений		
Имеющиеся силы и средства	Имеющиеся запасы	Потребность
Автомобиль НИВА – 1 единица		Современное оборудование и техника Пункт приёма и переработки кожи и шерсти Капитальный ремонт административного здания. Специальные места для захоронения и сжигания животных
Энергетическая служба		
Имеющиеся силы и средства	Имеющиеся запасы	Потребность
Личный состав - 46 человек Газ 52В 03-57 01 РТ Автокран Зил В 03-74 01 РТ	Алюминиевый провод типа: А-50-250 кг А-35-70 кг А-70-40 кг Изолятор ШФ-10кв 70 шт. Изолятор ТФ- 20 60 шт. Защита ПН-400А-30 шт. Изолятор ИП – 10 кв 20 шт.	Столбы- 1200 шт. Топливо - 4500 тонна Техническое масло - 200л Распределительное устройство РЛНД - 20 шт. Электрический провод А-50- 2500 т Трансформаторы – 160кв 1 ед. Трансформаторы – 250 кв 1 ед. Провод АПВ-35-50.70- 2000 м Катанка - 50 кг Уголок-63.63 - 40 кг Электроды- 5 кг
Медицинская служба		
Имеющиеся силы и средства	Имеющиеся запасы	Потребность
Машины скорой помощи - 2 ед.	40% от потребности в лекарственных препаратах Дизельное топливо - 200л	ГСМ - 2 тонна Материалы первой необходимости при возникновении ЧС Дефибриллятор - 1 шт. Дизкамера- 1 шт. Аппарат ИВЛ-6 1 шт. Палатки - 6 шт.

Основные проблемы по сокращению случаев возникновения стихийных бедствий это нехватка денежных средств в бюджете для системы оповещения и реагирования на стихийные бедствия, для создания системы раннего оповещения и проведения мероприятий по защите населения в наиболее уязвимых участках района, неэффективная деятельность служб района по гражданской обороне, отсутствие карты опасных участков района, нехватка техники и механизмов предотвращения стихийных бедствий при возникновении чрезвычайных ситуаций.

ГЛАВА 6. РЕСУРСНОЕ ОБЕСПЕЧЕНИЕ

Бюджетное обеспечение. Основные источники финансирования Файзабадского района обеспечиваются за счет собственных средств местного и республиканского бюджета.

Доходы местного бюджета в последние годы выросли. Динамика роста доходов местного бюджета в 2014 году составили всего 50,0 процентов по сравнению с 2012 годом, в том числе: за счет собственных доходов - 28,6% и за счет республиканского бюджета - 93,5 процента. При формировании доходной части бюджета не наблюдается невыполнение плана.

Таблица №43. Структура доходной части бюджета Файзабадского района

Источники собственных доходов	2012 год	2013 год	2014 год
Налог с доходов физических лиц	2484160	3301264	3960646
Налог с прибыли юридических лиц	126127	661545	1434453
Минимальный налог с предприятий	639866	35534	4301
Налог с недвижимого имущества	295994	484044	657723
Земельный налог с юридических лиц	58074	56469	44154
Земельный налог с физических лиц	179488	259712	268063
Единый налог	871687	803069	858112
Налог с розничной торговли	2256657	96254	19211
Налог на добавленную стоимость	1284813	2847909	3420902
Налог с пользователей автомобильных дорог	1269165	1208028	917475
Налог по упрощенной системе	475460	1256703	1375088
Акцизы	22299	26538	21240
Выплаты по патенту*		159915	196943
Налог для субъектов игрового бизнеса*		21955	33341
Налог с владельцев транспортных средств	508012	701132	718236
Государственная пошлина	315582	445850	406263
Другие неналоговые поступления	679224	323681	367306
Налог с недропользователей	5802	13832	48989
Итого собственных доходов	11 472 410	12703434	14752446
Свободный нераспределенный остаток	168067	130366	443355
Целевые средства (субвенции)	9214315	13185590	17829185
Средства, полученные с республиканского бюджета по взаимозачету**	1170237	1641403	
Всего доходов	22025029	27660793	33024986

*- данный вид налогов в 2012 году учитывался внутри налога по упрощенной схеме.

**.- в 2014 году за счет республиканского бюджета в районный бюджет средства не переводились.

Расходная часть местного бюджета направляется на финансирование других структур, основная часть которых составляют социальные расходы (85,2%). Расходы местного бюджета на экономику в 2014 году в основном состояли из выдачи зарплаты, государственного страхования и других расходов.

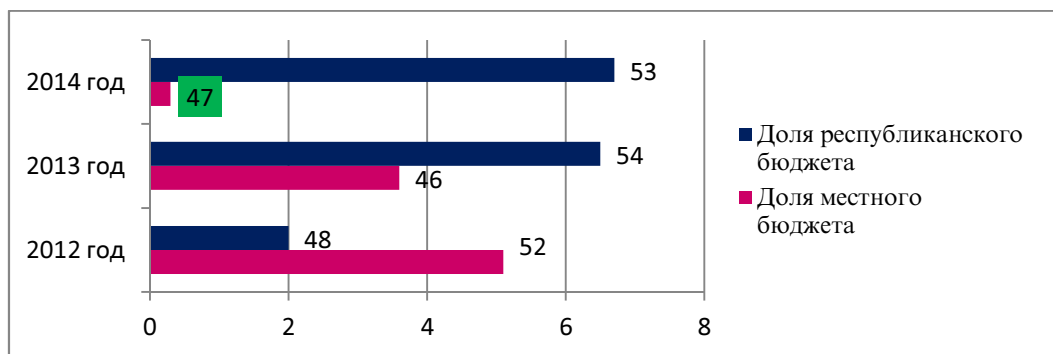
Таблица №44. Анализ расходной части местного бюджета за 2012-2014 (сомони)

Перечень расходов	2012 год			2013 год			2014 год		
	План	Исполнение	% исполнения	План	Исполнение	% исполнения	План	Исполнение	% исполнения
1. Сектор власти и государственного управления	2298485	2 181 768	95	2269590	2217395	98	3523880	3325472	94
1.1.1. Местные органы власти	2 298 485	2 181 768	95	2 269 590	2217395	98	3523880	3325472	94
3. Органы правозащиты	165 000	163504	99	166 500	165972	100	233000	217647	93
4. Образование	13 007 432	12679163	97	18 120 776	17620555	97	20761026	19678906	95
5. Здравоохранение	4 272 886	4258040	100	5 166 731	5125529	99	5748948	5742706	100
6. Социальное страхование и социальная защита	345631	340996	99	244547	244547	100	255892	255816	100
6.1.6. Материальная помощь населению (компенсации)	99 800	96384	97	244 547	244547	100	255892	255816	100
6.2.6.3 Социальная защита ВТЭК ¹	245 831	244612	100	0					
7. Жилищно-коммунальное хозяйство	668 300	648460	97	628 300	569252	91	649100	612467	94
8. Культура	701 647	699263	100	872992	867266	99	1104347	1088560	99
8.2 Культурно-массовые мероприятия	673 897	671514	100	835148	829423	99	988753	978981	99
8.3 Издательство и печать	27750	27749	100	37844	37843	100	40000	40000	100
8.1 Спорт и физическое воспитание	21520	21023	98	70 320	66573	95	75594	69579	92
10. Сельское хозяйство	175328	174471	100	204 983	204 397	100	288511	279312	97
10.1.5 Ветеринарные услуги	85328	84472	99	114983	114398	99	198511	189332	95
10.1.7 Мероприятия системы водоснабжения	90 000	89999	100	90 000	89999	100	90000	89980	100
14.3.1 Прочие	229157	238654	104	167 920	160580	96	231277	231275	100
14.3.4 Резервный фонд Председателя района ²	1 650		0	977		0			
Итого ЗАТРАТ	21887036	21 405 342	98	27 913 636	27 242 066	98	32810427	31432161	96
Средства, направленные в бюджет				100 040		0			
Республ.по взаимозачету	38 745	38745	100						
Средства направленные на стабилизационный фонд ³		425069		0	80785			199071	
Всего ЗАТРАТ	21 925 781	21 869 156	99,7	28 013 676	27 322 851	98	32810427	31631232	96
Неосвоенные средства		56625			690825			1179195	

Примечание: 1-средства не предусмотрены 2- данные расходы направлены на другие сектора. 3-стабилизационный фонд

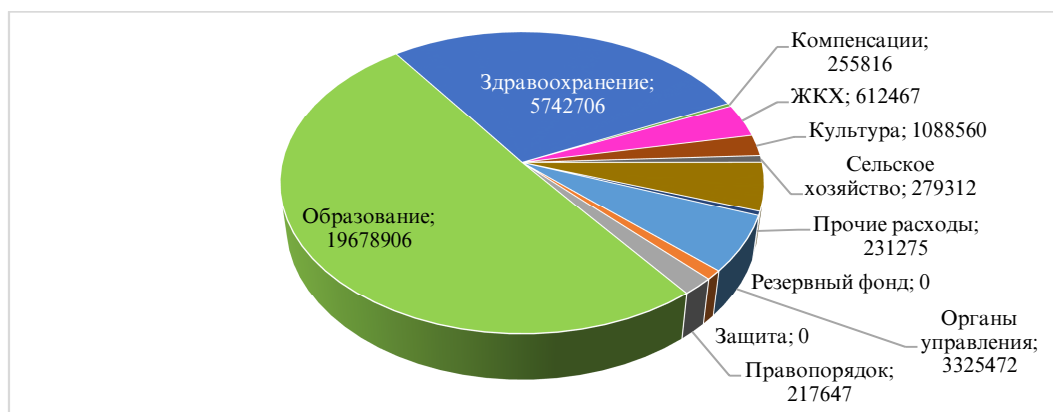
Следует отметить, что местный бюджет должен играть важную роль в реализации настоящей Программы, однако анализ показывает, что в последние годы на развитие района за счет местного бюджета выделяется незначительно средств, поскольку Файзабадский район является регионом республики, который получает финансовую помощь из бюджета республики (субвенции). Общие доходы бюджета района состоят из 10 видов налогов и выплат.

Диаграмма №14. Выделение средств за счет местного бюджета (в %)



В 2014 году расходы бюджета района составили 31,6 млн. сомони, из них 14,7 млн. сомони за счет собственных доходов и 16,9 млн. за счет республиканского бюджета. Бюджет района носит социальный характер, в расходной части большую долю составляют расходы сферы образования, здравоохранения и социальной защиты. Объем финансирования бюджета этих отраслей определяется на основе сметных расчетов. В течение 2012-2014 гг. доля затрат на сферы образования и здравоохранения увеличилась соответственно на 55,2% и 34,8%. Основная часть расходов в этих отраслях состоит из заработной платы.

Диаграмма №15. Доля расходов местного бюджета по функциональной классификации в 2014 г. (в процентах в сомони)



В 2014 году основная причина увеличения затрат сферы образования это переход общеобразовательных школ на подушевое финансирование.

Структура расходов бюджета Файзабадского района по экономической классификации в основном состоит из таких категорий как заработная плата и государственное страхование, расходы на оформление товаров и услуг, расходы на капитальные затраты. Затраты на капитальное строительство направляются на строительство новых объектов, ремонт зданий и приобретение оборудования.

Средства, направленные за счет местного бюджета на развитие района (1,0%) не могут обеспечить решение тех проблем, которые должны быть решены в рамках Программы в течение пяти последующих лет. Для обеспечения программы необходимо улучшить инвестиционную среду в районе и привлечь внешние и внутренние инвестиции.

Диаграмма №16. Доля расходов местного бюджета по экономической классификации в 2014 году (в процентном исчислении)



Основные проблемы:

Следует отметить, что за 2012, 2013 и 2014 годы в доходной части бюджета Файзабадского района за счет собственных источников доля ООО «Мурги хилол» в среднем составила 33 процента.

Из-за плохого финансового состояния ООО «Мурги хилол», поголовье птиц было сокращено на 200 тысяч птиц, в результате чего количество рабочих мест сократилось на 100 рабочих единиц. В результате чего, сокращение рабочих единиц приводит к сокращению источника налогообложения в районе. В данной ситуации со стороны ООО «Мурги хилол» неспособность найти источника финансирования грозит сокращением поступления налогов в местный бюджет района на 33 процента и банкротством данного предприятия.

ГЛАВА 7. СИСТЕМА МОНИТОРИНГА И ОЦЕНКИ

Одним из важных элементов системы управления реализацией Программы социально-экономического развития Файзабадского района является система мониторинга и оценки. Она используется для наблюдения за процессом работ, анализа достигнутых результатов в рамках Программы, выявления положительного опыта и существующих проблем при ее реализации. Система мониторинга и оценки предоставляет возможность обеспечения взаимосвязи и непрерывности принятой политики и практических результатов реализации Программы.

Группа мониторинга и оценки создается решением Председателя района, и состоит из 5-7 членов (отраслевые специалисты, ответственные работники местного органа управления). Возглавляет Группу мониторинга Председатель района или один из его заместителей.

Этим же решением назначается ответственное лицо по проведению Мониторинга и оценки Программы развития района в лице начальника отдела экономики и торговли района.

Для мониторинга Программы развития района необходимо отслеживать следующие факторы:

- в какой степени достигаются цели Программы;
- каким образом реализуются проекты в рамках Программы.

На самом деле, система мониторинга должна включать в себе два компонента.

Мониторинг результатов плана осуществляется с помощью индикаторов. Соответственно, о достижении целей плана можно будет судить по тому, в какой мере достигнуты целевые значения индикаторов. Мониторинг результатов будет проводиться ежегодно.

Мониторинг реализации проектов в рамках Программы проводится с помощью мониторинга статуса реализации проекта и его согласование с программой. В данном случае разрабатывается электронная таблица в формате Excel, которую необходимо ежеквартально синхронно корректировать с отчетностью по проектам.

В случае необходимости, в конце года проводится оценка принятых мер и проектов в одном из секторов программы с учетом существующих ресурсов и информационных нужд. Оценка воздействия проводится со стороны отраслевых и независимых специалистов (эксперты), которые хорошо осведомлены о состоянии данного сектора.

№	Цель	Задачи	Мероприятия/Проекты	Общая стоимость проектов (тыс. сомони)	2016 год	2017 год	2018 год	2019 год	2020 год	Ответственные	Источник финансирования	
Сельское хозяйство												
1.	Улучшение инфраструктуры сельского хозяйства	Улучшение мелиоративного состояния земель и повышение доступа сельскохозяйственных земель к современным семенам, современной технике и оросительной воде	Строительство административного здания Управления сельского хозяйства района	1500	375	375	375	375		Министерство сельского хозяйства, ИОГВ Файзбадского района, Управление сельского хозяйства	Бюджет республики	
2.			Введение 1000 га земель в категорию пахотных сельскохозяйственных земель за счет пастбищ и богарных земель	2500	500	500	500	500	500		Агентство мелиорации и ирригации при Правительстве Республики Таджикистан	Бюджет республики
3.			Устройство вертикальной скважины в селе Файзобод сельского джамоата Д.Алиева с насосом ЭЦВ 10-120-80 в селендунду	230		115					Агентство мелиорации и ирригации при Правительстве Республики Таджикистан	Бюджет республики
4.			Устройство вертикальной скважины в селе Чилчама сельского джамоата Бустон с насосом ЭЦВ-12-160-65 в селендунду	240		80		80	80		Агентство мелиорации и ирригации при Правительстве Республики Таджикистан	Бюджет республики
5.			Устройство вертикальной скважины в селе Шерамон сельского джамоата Мехробод с насосом ЭЦВ12-220-100 в селендунду	252				84	84	84	Агентство мелиорации и ирригации при Правительстве Республики Таджикистан	Не известно
6.			Устройство вертикальной скважины в селе Шахтакён сельского джамоата Ваширд с насосом ЭЦВ 10-120-100 в селендунду	209		20	30	53	53	53	Агентство мелиорации и ирригации при Правительстве Республики Таджикистан	Внешние инвестиции
7.			Устройство вертикальной скважины в селе Дубеда сельского джамоата Чавонон с насосом ЭЦВ 10-120-80 в селендунду	209		20	30	53	53	53	Агентство мелиорации и ирригации при Правительстве Республики Таджикистан	Не известно

№	Цель	Задачи	Мероприятия/Проекты	Общая стоимость проектов (тыс. сомони)	2016 год	2017 год	2018 год	2019 год	2020 год	Ответственные	Источник финансирования
8.			Устройство вертикальной скважины в селе Дурахшон сельского джамоата Чашмасор с насосом 120-100 в секунду	209	20	30	53	53	53	Агентство мелиорации и ирригации при Правительстве Республики Таджикистан	Не известно
9.			Устройство вертикальной скважины в селе Дашти марзо сельского джамоата Катъаи Даит с насосом 250-35 в секунду	229	20	30	53	53	53	Агентство мелиорации и ирригации при Правительстве Республики Таджикистан	Не известно
10.			Устройство вертикальной скважины в селе Мискинобод сельского джамоата Мискинобод с насосом 220-100 в секунду	252		63	63	63	63	Агентство мелиорации и ирригации при Правительстве Республики Таджикистан	Не известно
11.			Строительство насосной станции для центробежных насосов (труба диаметром 200 мм) в селе Такназар сельского джамоата Мехробод	600	120	120	120	120	120	Агентство мелиорации и ирригации при Правительстве Республики Таджикистан	Население и деканские хозяйства
12.			Строительство насосной станции для центробежных насосов (труба диаметром 200 мм) в селе Файзобод сельского джамоата Д.Алиева	600	120	120	120	120	120	Агентство мелиорации и ирригации при Правительстве Республики Таджикистан	Предприниматели
13.			Строительство насосной станции для центробежных насосов (труба диаметром 325 мм) в селе Муминобод сельского джамоата Мискинобод	2000	400	400	400	400	400	Агентство мелиорации и ирригации при Правительстве Республики Таджикистан	Не известно

№	Цель	Задачи	Мероприятия/Проекты	Общая стоимость проектов (тыс. сомони)	2016 год	2017 год	2018 год	2019 год	2020 год	Ответственные	Источник финансирования
14.			Организация консультационного и учебного центра по вопросам современных сельскохозяйственных технологий на базе общественных организаций в Файзабадском районе и проведение семинаров по вопросам: использование новых агротехнических методов, использование качественных семян и ведение надзора со стороны инспекции, подготовка и использование новых органических минеральных удобрений (компост) и централизованная и совместная борьба против насекомых вредителей	160	40	40	40	40	40	Управление сельского хозяйства	Внешние инвестиции
15.			Строительство современного административного здания ветеринарии района	1500	300	300	300	300	300	Министерство сельского хозяйства, ИОГВ Файзабадского района	Бюджет республики
16.			Строительство современной лаборатории для диагностики заболеваний животных в поселковом джамоате Файзабад	500	100	100	100	100	200	Министерство сельского хозяйства, ИОГВ Файзабадского района	Не известно
17.			Строительство центра ветеринарных услуг в селе Бустон сельского джамоата Бустон	300				150	150	ИОГВ Файзабадского района	Бюджет района
18.			Строительство центра ветеринарных услуг в селе Мехробод сельского джамоата Мехробод	300	150					ИОГВ Файзабадского района, Управление сельского хозяйства	Бюджет района
19.			Строительство центра ветеринарных услуг в селе Хами себ сельского джамоата Джавонон	300			150	150		ИОГВ Файзабадского района, Управление сельского хозяйства	Предприниматели
20.			Строительство центра ветеринарных услуг в селе Чашмасор сельского джамоата Чашмасор	300				150	150	ИОГВ Файзабадского района, Управление сельского хозяйства	Предприниматели

№	Цель	Задачи	Мероприятия/Проекты	Общая стоимость проектов (тыс. сомони)	2016 год	2017 год	2018 год	2019 год	2020 год	Ответственные	Источник финансирования
21.			Строительство центра ветеринарных услуг в селе Бобои Ваи сельского джамоата Калъаи Дашт	300	150	150				ИОГВ Файзабадского района, Управление сельского хозяйства	Не известно
22.			Строительство центра ветеринарных услуг в селе Лолаги сельского джамоата Вашгирд	300			150	150		ИОГВ Файзабадского района, Управление сельского хозяйства	Внешние инвестиции
23.			Приобретение служебной специализированной ветеринарной техники, оборудования (установка фиксации, хирургический стол, хирургические и акушерские инструменты диагностики и обезвреживания)	200			100	100		ИОГВ Файзабадского района, Управление сельского хозяйства	Внешние инвестиции
24.			Оснащение ветеринарной лаборатории при потребительских рынках	100	100					ИОГВ Файзабадского района, Управление сельского хозяйства	Внешние инвестиции
25.			Организация пунктов ветеринарного контроля на скотопрогонных путях территории района (бассейны для санитарной обработки животных)	250	50	50	50	50	50	Министерство сельского хозяйства, ИОГВ Файзабадского района	Внешние инвестиции
			Реконструкция насосной станции "50-летия Таджикистан" в районе	200		50	50	50	50	Министерство сельского хозяйства, ИОГВ Файзабадского района	Предприниматели
26.			Создание 300 гектаров нового сада в селе Бустони сельского джамоата Бустон	150		50	50	50		ИОГВ Файзабадского района	Собственные средства дехканских хозяйств и предпринимателей
27.			Создание 101 гектара нового сада в селе Офтобруа сельского джамоата Бустон	65		30	35			Министерство сельского хозяйства, ИОГВ Файзабадского района	Внешние инвестиции
28.			Создание 100 гектаров нового сада в селе Хаймахмади сельского джамоата Бустон	60	30	30				ИОГВ Файзабадского района, Управление сельского хозяйства	Внешние инвестиции

№	Цель	Задачи	Мероприятия/Проекты	Общая стоимость проектов (тыс. сомони)	2016 год	2017 год	2018 год	2019 год	2020 год	Ответственные	Источник финансирования
29.			Создание 400 гектаров нового сада в селе Мехробод сельского джамоата Мехробод	200	50	50	50	50	50	Министерство сельского хозяйства, ИОГВ Файзабадского района	Предприниматели
30			Создание 193 гектаров нового сада в селе Сомониён сельского джамоата Вашгирд	310	62	62	62	62	62	Министерство сельского хозяйства, ИОГВ Файзабадского района	Предприниматели
31			Создание 100 гектаров нового сада в селе Кошкар сельского джамоата Вашгирд	160		50	50	60		Управление сельского хозяйства	Предприниматели
32			Создание 206 гектаров нового сада в селе Файзобод сельского джамоата Д. Али	330		30	100	100	100	Управление сельского хозяйства	Население и дехканские хозяйства
33			Создание 100 гектаров нового сада в селе Кабжурез сельского джамоата Д. Али	160		30	30	30	40	ИОГВ Файзабадского района, Управление сельского хозяйства	Внешние инвестиции
			Создание 100 гектаров нового сада в селе Сайдои сельского джамоата Д. Али	160		30	30	30	40	Управление сельского хозяйства	Внешние инвестиции
34			Создание 100 гектаров нового сада в селе Чонварсуз сельского джамоата Д. Али	160		30	30	30	40	Управление сельского хозяйства	Местный бюджет
35			Создание 90 гектаров нового сада в селе Чаноро сельского джамоата Чавонон	145		29	29	29	29	Управление сельского хозяйства	Внешние инвестиции
36			Создание 90 гектаров нового сада в селе Хами савра сельского джамоата Чавонон	145		29	29	29	29	Управление сельского хозяйства	Не известно
37			Создание 70 гектаров нового сада в селе Дубеда сельского джамоата Чавонон	115		23	23	23	23	Управление сельского хозяйства	Население и дехканские хозяйства
38			Создание 60 гектаров нового сада в селе Навобод сельского джамоата Чавонон	100		20	20	20	40	Управление сельского хозяйства	Бюджет района
39			Создание 100 гектаров нового сада в селе Арзанова сельского джамоата Чавонон	160		30	30	30	40	Управление сельского хозяйства	Не известно

№	Цель	Задачи	Мероприятия/Проекты	Общая стоимость проектов (тыс. сомони)	2016 год	2017 год	2018 год	2019 год	2020 год	Ответственные	Источник финансирования
40			Создание 68 гектаров нового сада в селе Хами себ сельского джамоата Чавонон	110	20	20	20	20	30	Управление сельского хозяйства	Предприниматели
41			Создание 100 гектаров нового сада в селе Дова сельского джамоата Чавонон	160	30	30	30	30	40	Управление сельского хозяйства	Не известно
42			Создание 60 гектаров нового сада в селе Сари сафедхок сельского джамоата Чашмасор	100	20	20	20	20	20	Управление сельского хозяйства	Предприниматели
43			Создание 58 гектаров нового сада в селе Кулобиён сельского джамоата Чашмасор	93			10	30	53	Управление сельского хозяйства	Население и дехканские хозяйства
44			Создание 60 гектаров нового сада в селе Гуломдавлат сельского джамоата Чашмасор	100	20	20	20	20	20	Управление сельского хозяйства	Не известно
45			Создание 60 гектаров нового сада в селе Дурахшон сельского джамоата Чашмасор	100	20	20	20	20	20	Управление сельского хозяйства	Не известно
46			Создание 58 гектаров нового сада в селе Тахти алиф сельского джамоата Чашмасор	93			10	30	53	Управление сельского хозяйства	Внешние инвестиции
47			Создание 150 гектаров нового сада в селе Калъаи Дашт сельского джамоата Калъаи Дашт	240	40	40	40	48	72	Управление сельского хозяйства	Внешние инвестиции
48			Создание 100 гектаров нового сада в селе Бобои Вали сельского джамоата Калъаи Дашт	160	30	30	30	30	40	Управление сельского хозяйства	Не известно
49			Создание 160 гектаров нового сада в селе Дашти марзор сельского джамоата Калъаи Дашт	260	30	40	50	60	80	Управление сельского хозяйства	Не известно
50			Создание 70 гектаров нового сада в селе Элок сельского джамоата Калъаи Дашт	115	15	50	50			Управление сельского хозяйства	Бюджет района
51			Создание 43 гектаров нового сада в селе Дороб сельского джамоата Калъаи Дашт	70	10	20	30	10		Управление сельского хозяйства	Население и дехканские хозяйства

№	Цель	Задачи	Мероприятия/Проекты	Общая стоимость проектов (тыс. сомони)	2016 год	2017 год	2018 год	2019 год	2020 год	Ответственные	Источник финансирования
52			Создание 80 гектаров нового сада в селе Очиди сельского джамоата Калъаи Дашт	130	30	50	50			Управление сельского хозяйства	Предприниматели
53			Создание 100 гектаров нового сада в селе Мискинобод сельского джамоата Мискинобод	160	30	30	50	50		Управление сельского хозяйства	Не известно
54			Создание 100 гектаров нового сада в селе Заркамар 1 сельского джамоата Мискинобод	160	30	30	30	50	50	Управление сельского хозяйства	Не известно
55			Создание 100 гектаров нового сада в селе Заркамар 2 сельского джамоата Мискинобод	160		30	30	50	50	Управление сельского хозяйства	Внешние инвестиции
56			Создание 227 гектаров нового сада в селе Муминобод сельского джамоата Мискинобод	370	74	74	74	74	74	Управление сельского хозяйства	Не известно
57			Создание 100 гектаров нового сада в селе Фатхобод сельского джамоата Мискинобод	160		30	30	50	50	Управление сельского хозяйства	Бюджет республики
58			Создание 100 гектаров нового сада в селе Саройи сельского джамоата Мискинобод	160		30	30	50	50	Управление сельского хозяйства	Предприниматели
59			Создание 100 гектаров нового сада в селе Гултеппа сельского джамоата Мискинобод	160				80	80	Управление сельского хозяйства	Не известно
			Общая сумма	19221,0	3057,0	3820,0	4201,0	4459,0	3714,0		
			Бюджет республики	6130	1175	1400	1400	1305	850		
			Местный бюджет	975	195	250	100	200	230		
			Собственные средства организаций и предприятий	1358	153	243	333	333	296		
			Предприниматели	2570	302	452	602	732	532		
			Внешние инвестиции	2302	329	339	597	610	427		
			Не известно	5886	903	1136	1169	1279	1379		

№	Цель	Задачи	Мероприятия/Проекты	Общая стоимость проектов (тыс. сомони)	2016 год	2017 год	2018 год	2019 год	2020 год	Ответственные	Источник финансирования		
Промышленность													
60.	Развитие промышленной отрасли на базе уелтычента производства промышленной продукции	Увеличение объема производства промышленной продукции и производства продукции через налаживание переработки	Создание предприятия по переработке куриного помёта с целью производства биологического газа, электроэнергии и органических удобрений	6000	1200	1200	1200	1200	1200	Министерство промышленности и новых технологий, ИОГВ Файзабадского района	Внешние инвестиции		
61.			Строительство 5 многоэтажных зданий на территории поселка Файзобод с общей жилой площадью 6000 м ²	25000	5000	5000	5000	5000	5000	ИОГВ Файзабадского района, Отдел строительства	Не известно		
62.			Строительство 200 индивидуальных жилых домов, 10000 м ²	5000	1000	1000	1000	1000	1000	ИОГВ Файзабадского района, Отдел строительства	Население и предприниматели		
63.			Строительство 20 двухэтажных жилых домов (коттедж) с общей жилой площадью 5900 м ²	10000	2000	2000	2000	2000	2000	ИОГВ Файзабадского района, Отдел строительства	Население и предприниматели		
64.			Создание цеха по переработке фруктов с мощностью переработки 50 тонн в сельских джамоатах района	60	30	30					ИОГВ Файзабадского района и отдел по инвестициям и управлению госмуниципалитетом	Предприниматели	
65.			Создание цеха по переработке кожи и шерсти в джамоатах района	1290			1000		100			Министерство промышленности и новых технологий, ИОГВ Файзабадского района	Не известно
66.			Организация цеха по переработке лекарственных растений в сельском джамоате Калъаи Дашт	110					50	60		Министерство промышленности и новых технологий, ИОГВ Файзабадского района	Предприниматели
67.			Расширение производственных мощностей ОАО "Мурги Хилол"	2500	500	500	500	500	500	500	Управление сельского хозяйства района и ОАО "Мурги Хилол"	Собственные средства	
68.	Организация производственного цеха по производству щебня и других инертных строительных материалов в джамоатах района	1200	500	500	200				Министерство промышленности и новых технологий, ИОГВ Файзабадского района	Внешние инвестиции			
		Общая сумма	51160	10230	10230	10900	9850	9950					
		Собственные средства	2500	500	500	500	500	500	500				

№	Цель	Задачи	Мероприятия/Проекты	Общая стоимость проектов (тыс. сомони)	2016 год	2017 год	2018 год	2019 год	2020 год	Ответственные	Источник финансирования	
			Предприниматели	15170	3030	3030	3000	3050	3060			
			Внешние инвестиции	7200	1700	1700	1400	1200	1200			
			Не известно	26290	5000	5000	6000	5100	5190			
Строительства												
	Повышение искусства архитектуры в районе	Строительства инфраструктуры отвечающей современным требованиям	Строительства инфраструктуры поселока Фарахбахи в джамаате Мискинабад	65000	13000	13000	13000	13000	13000	ИОГВ -Файзабад и КАС	Предприниматели	
			Строительства 100 ед. двухэтажных жилых домов в поселке Фарахбахи	15000	3000	3000	3000	3000	3000	3000	ИОГВ -Файзабад и КАС	Предприниматели
			Проведение линии питьевой воды в местности Хавзак до поселока Фарахбахи	1500	300	300	300	300	300	300	ИОГВ -Файзабад и КАС	Предприниматели
			Строительства больница и медицинские пункты в поселке Фарахбахи	6000	1200	1200	1200	1200	1200	1200	ИОГВ Файзабад и МЗСЗН	Предприниматели
			Строительство школы в поселке Фарахбахи	5500		2750	1375	1375	1375		ИОГВ Файзабад и МОН	Предприниматели
			Строительство коммерческих магазинов в поселке Фарахбахи	1500	300	300	300	300	300	300	ИОГВ Файзабад и ГКИУГИ	Предприниматели
			Строительство центра обслуживания в поселке Фарахбахи	1000	200	200	200	200	200	200	ИОГВ Файзабад и ГКИУГИ	Предприниматели
						95500	18000	20750	19375	19375	18000	
				95500	18000	20750	19375	19375	18000			

№	Цель	Задачи	Мероприятия/Проекты	Общая стоимость проектов (тыс. сомони)	2016 год	2017 год	2018 год	2019 год	2020 год	Ответственные	Источник финансирования	
Малое и среднее предпринимательство												
69	Создать условия для обеспечения малого и среднего предпринимательства	Эффективное использование существующего потенциала и улучшение условий развития	Создание точек бытового обслуживания (парикмахерская, ремонт обуви и электроприборов) в селе Бустон, сельского джамоата Бустон	100	20	20	20	20	20	ИОГВ Файзабадского р/н и ГКИУГИ	Предприниматели	
70			Создание точек бытового обслуживания (швейный цех, парикмахерская и ремонт обуви) в селе Чилчашма, сельского джамоата Бустон	100	20	20	20	20	20	ИОГВ Файзабадского р/н и ГКИУГИ	Предприниматель	
71			Создание точек бытового обслуживания (швейный цех, парикмахерская, ремонт электротехники и обуви, плотницкий цех и кузница) в селе Ноддари сельского джамоата Мехробод	250	50	50	50	50	50	ИОГВ Файзабадского р/н и ГКИУГИ	Предприниматель	
72			Создание точек бытового обслуживания (парикмахерская, ремонт обуви и электроприборов) в селе Сомониён, сельского джамоата Мехробод	150	30	30	30	30	30	ИОГВ Файзабадского р/н и ГКИУГИ	Предприниматель	
73			Создание точек бытового обслуживания (швейный цех, парикмахерская, ремонт электротехники и обуви, плотницкий цех и ремонт автомобилей) в селе Лолаги сельского джамоата Вашгирд	180	36	36	36	36	36	36	ИОГВ Файзабадского р/н и ГКИУГИ	Предприниматель
74			Строительство магазина продажи продукции, точек бытового обслуживания в селе Лолаги сельского джамоата Вашгирд	180	36	36	36	36	36	36	ИОГВ Файзабадского р/н и ГКИУГИ	Предприниматель

№	Цель	Задачи	Мероприятия/Проекты	Общая стоимость проектов (тыс. сомони)	2016 год	2017 год	2018 год	2019 год	2020 год	Ответственные	Источник финансирования
75			Создание точек бытового обслуживания (парикмахерская, ремонт обуви и плотницкий цех) в селе Файзобод, сельского джамоата Д. Али	100	20	20	20	20	20	ИОГВ Файзабадского р/н и ГКИУГИ	Предприниматель
76			Реконструкция овоцехранилища в селе Шулаик сельского джамоата Бустон на 1200 тонн	3500	700	700	700	700	700	ИОГВ Файзабадского р/н и ГКИУГИ	Внешние инвестиции
77			Реконструкция овоцехранилища в селе Очиди сельского джамоата Калъаи дашт на 5000 тонн	14500	2900	2900	2900	2900	2900	ИОГВ Файзабадского р/н и ГКИУГИ	Не известно
78			Создание предприятия по переработке кожи и шерсти в селе Дурахшон сельского джамоата Чашмасор	1500	300	300	300	300	300	ИОГВ Файзабадского р/н и ГКИУГИ	Предприниматель Табаров Ф.
79			Создание мясной фермы на 150 голов крупного рогатого скота в селе Чукурак сельского джамоата Д. Алиев	1000		250	250	250	250	ИОГВ Файзабадского р/н и ГКИУГИ	Не известно
80			Создание молочной фермы на 200 голов крупного рогатого скота в селе Мулоён сельского джамоата Чавонон	3000		750	750	750	750	ИОГВ Файзабадского р/н и ГКИУГИ	Предприниматель Назаров Т.
81			Создание малых предприятий по переработке молока в селе Мулоён сельского джамоата Чавонон	2000				1000	1000	ИОГВ Файзабадского р/н и ГКИУГИ	Предприниматель Назаров Т.
82			Создание фермы для выращивания ангорской козы на 100 голов в селе Бобои вали сельского джамоата Калъаи дашт	1500	300	300	300	300	300	ИОГВ Файзабадского р/н и ГКИУГИ	Предприниматель Раимов Н.
83			Реконструкция кролиководческой фермы на 5000 голов в поселковом джамоате Файзобод	1500	300	300	300	300	300	ИОГВ Файзабадского р/н и ГКИУГИ	Предприниматель Шарипов М

№	Цель	Задачи	Мероприятия/Проекты	Общая стоимость проектов (тыс. сомони)	2016 год	2017 год	2018 год	2019 год	2020 год	Ответственные	Источник финансирования
84			Создание малого предприятия по переработке мясной продукции в поселковом джамоате Файзобод	2000	400	400	400	400	400	ИОГВ Файзободского р/н и ГКИУГИ	Предприниматель Шарипов М
85			Создание малого производственного предприятия смешанного корма для животных мощностью 2000 тонн в год в селе Файзобод сельского джамоата Д.Алиева	1200	350	350	350	350	350	ИОГВ Файзободского р/н и ГКИУГИ	Предприниматели
			Строительство автомобильного рынка в сельском джамоате Мискиобод	120	60	60	60			ИОГВ-и р. Файзобод ва ГКИУГИ	Предприниматель Рахимов С
			Строительство карьеры по выпуску инертных материалов в селе Гултетта	350			140	140	70	ИОГВ-и р. Файзобод ва ГКИУГИ	Предприниматель Каландаров М
			Строительство предприятия по переработке камня в местности Сочхона село Фатхобод	350		140	70			ИОГВ-и р. Файзобод ва ГКИУГИ	Предприниматель Каландаров М
			Строительство предприятия по производству жёсткого кирпича в селе Заркамар с годовым мощностью 1,2 млн. штук	300		120	120	60		ИОГВ-и р. Файзобод ва ГКИУГИ	Предприниматель Нуралиев М.
			Общая сумма	33880	6782	6852	7662	7532			
			Предприниматели	5760	862	862	1862	1862			
			Внешние инвестиции	6500	1450	1450	1450	1450	1450		
			Не известно	20500	4150	4150	4150	4150	4150		

№	Цель	Задачи	Мероприятия/Проекты	Общая стоимость проектов (тыс. сомони)	2016 год	2017 год	2018 год	2019 год	2020 год	Ответственные	Источник финансирования
Образование											
Логическая цепочка социального блока											
Образование											
86	Улучшение охвата учащихся учебными заведениями	Улучшение доступа учащихся к первостепенной учебной инфраструктуре	Строительство 2 общеобразовательных учреждений на 1248 мест в поселке Файзабад	5000	1000	1000	1000	1000	1000	Управление образования ИОГВ Файзабадского района	Не известно
87			Строительство дошкольного учреждения на 120 мест в селе Мискинобод сельского джамоата Мискинобод	650	160	160	160	170	Управление образования ИОГВ Файзабадского района	Бюджет района	
88			Строительство 2 дошкольных учреждений на 500 мест в поселке Файзабад	2300	460	460	460	460	Управление образования ИОГВ Файзабадского района	Бюджет республики	
89			Строительство учреждения среднего образования в селе Буэстон сельского джамоата Буэстон на 420 мест	2200	440	440	440	440	Управление образования ИОГВ Файзабадского района	Бюджет республики	
90			Строительство учреждения среднего образования в селе Элок сельского джамоата Катъаи дашт на 1200 мест	2450	490	490	490	490	980	Управление образования ИОГВ Файзабадского района	Не известно
91			Строительство учреждения среднего образования в селе Чилчаима сельского джамоата Буэстон на 240 мест	1780	712	712	356	800	ИОГВ р. Файзабад и МОН	Бюджет района	
92			Строительство учреждения среднего образования в селе Чукурак сельского джамоата Д. Алиева на 200 мест	1600	800	800	800	800	ИОГВ р. Файзабад и МОН	Предприниматели	
93			Строительство учреждения среднего образования в селе Дашти Марзо сельского джамоата Катъаи Дашт на 370 мест	3200	800	800	800	800	ИОГВ р. Файзабад и МОН	Внешние инвестиции	
94			Строительство 2 дополнительных классных комнат в селе Офтобруя сельского джамоата Буэстон	200	200				ИОГВ р. Файзабад и МОН	Предприниматели	

№	Цель	Задачи	Мероприятия/Проекты	Общая стоимость проектов (тыс. сомони)	2016 год	2017 год	2018 год	2019 год	2020 год	Ответственные	Источник финансирования
95			Строительство 2 дополнительных классов комнат в селе Сайдоли сельского джамоата Д. Алиева	200		200				ИОГВ р. Файзабад и МОН	Население
96			Строительство спортивного зала на базе средней школы №6 в селе Файзободи сельского джамоата Д. Алиева	1200			600	600	600	ИОГВ р. Файзабад и МОН	Не известно
97			Строительство футбольной площадки (164x69) и волейбольной площадки (42x23) в сельском джамоате Бустон	1250		625	625			ИОГВ р. Файзабад и МОН	Не известно
98			Строительство футбольной площадки (164x69) и волейбольной площадки (42x23) в сельском джамоате Мехробод	1300		325	325	325	325	ИОГВ р. Файзабад и МОН	Не известно
99			Строительство футбольной площадки (164x69) и волейбольной площадки (42x23) в сельском джамоате Вацгирд	1300	325	325	325	325		ИОГВ р. Файзабад и МОН	Не известно
100			Строительство футбольной площадки (164x69) и волейбольной площадки (42x23) в сельском джамоате Д. Алиева	1200			400	400	400	ИОГВ р. Файзабад и МОН	Бюджет района
101			Строительство футбольной площадки (164x69) и спортивного зала (24x12) в сельском джамоате Джавонон	1000		200	300	400	100	ИОГВ р. Файзабад и МОН	Бюджет республике
102			Строительство спортивного зала на территории средней школы №34 (28x12) и волейбольной площадки (164x69) в сельском джамоате Чашмасор	980	196	196	196	196	196	ИОГВ р. Файзабад и МОН	Бюджет республике
103			Строительство футбольной площадки (164x69) и волейбольной площадки (45x23) в сельском джамоате Калаи Даит	850			280	280	290	ИОГВ р. Файзабад и МОН	Внешние инвестиции

№	Цель	Задачи	Мероприятия/Проекты	Общая стоимость проектов (тыс. сомони)	2016 год	2017 год	2018 год	2019 год	2020 год	Ответственные	Источник финансирования	
104			Строительство футбольной площадки (164x69) и спортивного зала (24x12) в сельском джамоате Калаи Дашт	800		200	200	200	200	ИОГВ р. Файзабад и МОН	Не известно	
			Строительство санатория таджикско-российского гимназии «Хотам и ПВ» в село Мискинобод	150		75	75			Хотамов А.	Предприниматель Хотамов А.	
105			Строительство футбольной площадки (42x23), футбольной площадки (164x69) и волейбольной площадки (42x23) в поселковом джамоате Файзобод	1700	340	340	340	340	340	ИОГВ р. Файзабад и МОН	Не известно	
			Общая сумма	31310	2961	6548	7128	7572	7101			
			Бюджет республики	6480	1096	1296	1396	1496	1196			
			Местный бюджет	3630	-	872	1272	916	570			
			Население	200	-	200	-	-	-			
			Предприниматели	1800	200	-	-	800	800			
			Внешние инвестиции	4050	-	800	1080	1080	1090			
			Не известно	15000	1665	3305	3305	3280	3445			
Здравоохранение и социальная защита												
106	Обеспечение полного доступа населения к качественным медицинским и социальным услугам	Улучшение качества медицинских услуг	Строительство сельского центра здоровья в селе Гултепта сельского джамоата Мискинобод	1200	240	240	240	240	240	ИОГВ Файзабадского района и ПМСП	Всемирный банк	
107			Строительство сельского центра здоровья в селе Саричама сельского джамоата Чавонон	1000	200	200	200	200	200	ИОГВ Файзабадского района и ПМСП	Всемирный банк	
			Строительство сельского центра здоровья в селе Чавонон сельского джамоата Чавонон	1500	300	300	300	300	300	ИОГВ Файзабадского района и ПМСП	Всемирный банк	
108			Строительство сельского центра здоровья в селе Дубеда сельского джамоата Чавонон	1500	300	300	300	300	300	ИОГВ Файзабадского района и ПМСП	Всемирный банк	
109			Строительство сельского центра здоровья в селе Элок сельского джамоата Калаи дашт	1500	300	300	300	300	300	300	ИОГВ Файзабадского района и ПМСП	Всемирный банк
110			Строительство сельского центра здоровья в селе Орифон сельского джамоата Мискинобод	1500	300	300	300	300	300	300	ИОГВ Файзабадского района и ПМСП	Всемирный банк

№	Цель	Задачи	Мероприятия/Проекты	Общая стоимость проектов (тыс. сомони)	2016 год	2017 год	2018 год	2019 год	2020 год	Ответственные	Источник финансирования
111			Капитальный ремонт центральной районной больницы	2000		400	400	500	700	Министерство здравоохранения, ИОГВ Файзабадского района	Не известно
112			Капитальный ремонт участковой больницы Мехробод	1000		200	200	300	300	Министерство здравоохранения, ИОГВ Файзабадского района	Бюджет республики
113			Капитальный ремонт участковой больницы Мискинбод	1000	100	100	200	300	300	Министерство здравоохранения, ИОГВ Файзабадского района	Бюджет района
114			Капитальный ремонт медицинского пункта в селе Хаймахманди сельского джамоата Бустон	120				120		ИОГВ Файзабадского района и ПМСП	Население
115			Капитальный ремонт медицинского пункта в селе Хайтак сельского джамоата Мехробод	120			120			ИОГВ Файзабадского района и ПМСП	Предприниматели
116			Капитальный ремонт медицинского пункта в селе Шерамон сельского джамоата Мехробод	120					120	ИОГВ Файзабадского района и ПМСП	Бюджет района
117			Капитальный ремонт медицинского пункта в селе Муминбод сельского джамоата Мискинбод	120		120				ИОГВ Файзабадского района и ПМСП	Население
118			Приобретение 7 единиц автомашин медицинского обслуживания, 6 единиц машин скорой помощи, аппарата компьютерной томографии, автомашины мобильной флюорографии, временного медицинского оборудования, мебели и пр.	7000		1750	1750	1750	1750	ИОГВ Файзабадского района, ЦРБ и ПМСП	Не известно
119			Создание лаборатории для определения вируса гепатита и ВИЧ и ее оснащение	3500	700	700	700	700	700	ИОГВ Файзабадского района, ЦРБ и ПМСП	Внешние инвестиции
			Общая сумма	23180	2440	4910	5010	5310	5510		
			Бюджет республики	1000		200	200	300	300		
			Местный бюджет	1000	100	100	200	300	300		
			Население	240		120		120			
			Предприниматели	120			120				
			Внешние инвестиции	11700	2340	2340	2340	2340	2340		
			Не известно	9000		2150	2150	2250	2450		

№	Цель	Задачи	Мероприятия/Проекты	Общая стоимость проектов (тыс. сомони)	2016 год	2017 год	2018 год	2019 год	2020 год	Ответственные	Источник финансирования
<i>Культура, спорт и туризм</i>											
<i>Цель: улучшение инфраструктуры сферы культуры, спорта и туризма</i>											
<i>Задачи: восстановление объектов культуры и досуга в районе</i>											
120			Строительство центрального стадиона на 5000 посадочных мест	2500	500	500	500	500	500	ИОГВ р. Файзабад и МК	Не известно
121			Создание оснащенного парка культуры на площади из 5 га в районном центре	3500	700	700	700	700	700	ИОГВ р. Файзабад и МК	Бюджет республике
122			Строительство здания библиотеки в селе Сары сафедхок сельского джамоата Чашмасор на 5000 книг	350				175	175	ИОГВ р. Файзабад и МК	Местный бюджет
123			Строительство здания библиотеки в селе Дурахшон сельского джамоата Чашмасор на 5000 книг	350		175	175			ИОГВ р. Файзабад и МК	Собственные средства
124			Строительство здания библиотеки в селе Саройи сельского джамоата Мискинобад на 4000 книг	320	160					ИОГВ р. Файзабад и МК	Собственные средства
125			Строительство здания библиотеки в селе Сино сельского джамоата Вашгирд на 4000 книг	320			160	160		ИОГВ р. Файзабад и МК	Население
126			Строительство здания библиотеки в селе Элок сельского джамоата Калъаи Дашт на 6000 книг	480				240	240	ИОГВ р. Файзабад и МК	Местный бюджет
127			Строительство дома культуры в селе Лолаги сельского джамоата Вашгирд на 400 посадочных мест	1500		375	375	375	375	ИОГВ р. Файзабад и МК	Не известно
128			Капитальный ремонт дома культуры села Бобои Ваги сельского джамоата Калъаи дашт	300			100	100	100	ИОГВ р. Файзабад и МК	Население
129			Создание горнолыжной базы в местности Бустонак	2000	400	400	400	400	400	ИОГВ р. Файзабад и МК	Предприниматель Азимов Т.
			Капитальный ремонт здания Народной филармонии имени Н. Раунова	350	70	70	70	70	70	ИОГВ р. Файзабад и МК	Местный бюджет

№	Цель	Задачи	Мероприятия/Проекты	Общая стоимость проектов (тыс. сомони)	2016 год	2017 год	2018 год	2019 год	2020 год	Ответственные	Источник финансирования
130			Приобретение осветительных приборов, штангет для сцен, занавесок и кулис	400	100	100	100	100	100	ИОГВ р. Файзабад и МК	Предприниматели
131			Проведение археологических раскопок на историко-культурном заповеднике Вашгирд в селе Саричаима сельского джамоата Чавонон	1500	300	300	300	300	300	ИОГВ р. Файзабад и МК	Не известно
			Общая сумма	13870	2230	2780	2880	3120	2960		
			Бюджет республики	3500	700	700	700	700	700		
			Местный бюджет	1180	70	70	70	485	485		
			Собственные средства	670,0	160,0	335,0	175,0				
			Предприниматели	400	100	100	100	100	100		
			Не известно	5500	800	1175	1175	1175	1175		

Инфраструктура

ЖКХ, питьевое водоснабжение и коммунальные услуги

№	Цель	Задачи	Мероприятия/Проекты	Общая стоимость проектов (тыс. сомони)	2016 год	2017 год	2018 год	2019 год	2020 год	Ответственные	Источник финансирования
132	Улучшение ситуации с доступом населения к чистой питьевой воде и санитарии	Существующих линий питьевой и проточной воды	Прокладка наружной линии питьевой воды протяженностью 9838 метров (диаметром 400) от резервуара села Турсунзода сельского джамоата Чавонон до джамоата поселка Файзобод	1000		250	250	250	250	ПЖКХ Файзабадского района	Предприниматели
133			Прокладка внутренней линии питьевой воды протяженностью 12500 метров (диаметром 15, 20, 30, 40, 50, 80 и 100) от основной линии питьевой воды ко всем потребителям поселкового джамоата Файзобод	2200	440	440	440	440	440	ПЖКХ Файзабадского района	Внешние инвестиции
134			Устройство резервуара вместимостью 3000 м3 в поселковом джамоате Файзобод	1900		475	475	475	475	ПЖКХ Файзабадского района	Не известно
135			Бурение вертикальной скважины в селе Сари чаима сельского джамоата Чавонон на 120 м3	400	200	200				ПЖКХ Файзабадского района	Собственные средства
136			Бурение вертикальной скважины в селе Навбахор сельского джамоата Чавонон на 120 м3	420				220	200	ПЖКХ Файзабадского района	Собственные средства

№	Цель	Задачи	Мероприятия/Проекты	Общая стоимость проектов (тыс. сомони)	2016 год	2017 год	2018 год	2019 год	2020 год	Ответственные	Источник финансирования
137			Бурение вертикальной скважины в селе Сари чанор сельского джамоата Чавонон на 120 м3	400		200	200			ПЖКХ Файзабадского района	Население
138			Бурение вертикальной скважины в селе Чонварсуз сельского джамоата Д. Алиева на 120 м3	420	220	200				ПЖКХ Файзабадского района	Внешние инвестиции
139			Строительство насосной станции вместе с установкой 2 единиц центробежных насосов мощностью 120 м3/час в селе Чонварсуз сельского джамоата Чавонон	2000	400	400	400	400	400	ПЖКХ Файзабадского района	Бюджет республики
140			Строительство насосной станции вместе с установкой 2 единиц центробежных насосов мощностью 120 м3/час в селе Сари чанор сельского джамоата Чавонон	2200	440	440	440	440	440	ПЖКХ Файзабадского района	Не известно
141			Прокладка линии питьевой воды от насосных станций до зернуара села Турсунзода протяженностью 200 метров	1200			400	400	400	ПЖКХ Файзабадского района	Местный бюджет
			Общая сумма	12140	1700	2605	2605	2625	2605		
			Бюджет республики	2000	400	400	400	400	400		
			Местный бюджет	1200			400	400	400		
			Собственные средства	820	200	200		220	200		
			Предприниматели	1000		250	250	250	250		
			Внешние инвестиции	2620	660	640	440	440	440		
			Не известно	4100	440	915	915	915	915		

№	Цель	Задачи	Мероприятия/Проекты	Общая стоимость проектов (тыс. сомони)	2016 год	2017 год	2018 год	2019 год	2020 год	Ответственные	Источник финансирования
Электроснабжение											
142	Увеличение производительности мощности отрасли и повышение качества оказания услуг	Использование альтернативных путей производства и снабжения электроэнергией и улучшение условий производства	Строительство 9 электрических подстанций 2х400 кВт в поселковом джамоате Файзабад	900	180	180	180	180	180	ОАО "Электросети Файзабада"	Бюджет республики
143			Строительство 8 электрических подстанций 2х250 кВт в поселковом джамоате Файзабад	850	170	170	170	170	170	ОАО "Электросети Файзабада"	Не известно
144			Строительство 4 электрических подстанций 2х30 кВт в поселковом джамоате Файзабад	800				400	400	ОАО "Электросети Файзабада"	Собственные средства
145			Строительство линии электропередачи 10кВт на территории поселка Файзабад протяженностью 4760 метров	300			300			ОАО "Электросети Файзабада"	Местный бюджет
146			Строительство линии электропередачи 0,4 кВт на территории поселка Файзабад протяженностью 14570 метров	1000		250	250	250	250	ОАО "Электросети Файзабада"	Внешние инвестиции
147			Установка трансформатора 250кВА (1 единица) столбов (50 шт) проводов -А-50 мм2 протяженностью 6км в селе Офтобура	430	215	251				ОАО "Электросети Файзабада"	Предприниматели
148			Установка трансформатора 250КВА (1 единица), столбов (42 шт) провод -А-50мм2 (4,5км), м оик-ШФ-10кв(150 единиц) в джамоате Мехробод села Калгаи шоди	500			250	250		ОАО "Электросети Файзабада"	Внешние инвестиции
149			Установка трансформатора 160КВА(4 ед.), проводов (90 ед.) проводов -А-50 мм2 (10,5 км) и ОИК-ШФ-10 кв (240 ед.) Оик-0,4кВ (160-ед.) и ветровой станции мощностью 20кВт в селе Бахористон джамоата Вашгирд и села Лолаги сельского джамоата Лолаги	720	144	144	144	144	144	ОАО "Электросети Файзабада"	Бюджет республики

№	Цель	Задачи	Мероприятия/Проекты	Общая стоимость проектов (тыс. сомони)	2016 год	2017 год	2018 год	2019 год	2020 год	Ответственные	Источник финансирования
150			Установка трансформатора 250кВА (2 ед.), столбов 10кВ (70 единицы), проводов -А-50 мм2(11км) ОИК-ШФ-10кВ (240 ед.), установка ветряной электростанции мощностью 20кВт (1 ед.) в селах Кабурез и Кенчабод сельского джамоата Д.Алиева	240				120	120	ОАО "Электросети Файзабада"	Предприниматели
151			Установка трансформатора 250кВА (2 ед.) трансформатора 400кВА (1 ед.), столбов (72ед.), проводов А-50-мм2 (8км) ОИК-ШФ-10кВ (155 ед.) и установка ветряной электростанции мощностью 20кВт (1 ед.) в селах Хами Себ, Оби сангур, Карсанг и Дубеда сельского джамоата Чавонон	300			100	100	100	ОАО "Электросети Файзабада"	Не известно
			Общая сумма	6040	709	995	1394	1614	1364		
			Бюджет республики	1620	324	324	324	324	324		
			Местный бюджет	300			300				
			Собственные средства	800				400	400		
			Предприниматели	670	215	251		120	120		
			Внешние инвестиции	1500		250	500	500	250		
			Не известно	1150	170	170	270	270	270		

№	Цель	Задачи	Мероприятия/Проекты	Общая стоимость проектов (тыс. сомони)	2016 год	2017 год	2018 год	2019 год	2020 год	Ответственные	Источник финансирования
Транспорт, дороги и связь											
<i>Цель: улучшение уровня услуг в сфере транспорта и дорог</i>											
<i>Задача: улучшение состояния инфраструктуры</i>											
152			Реконструкция 29,4 км центральной дороги и дорог районного значения	15000	3000	3000	3000	3000	3000	ГДЭУ Файзабадского района	Внешние инвестиции
153			Реконструкция 18,7 км дорог и улиц в поселке Файзобод	10000	2000	2000	2000	2000	2000	ГДЭУ Файзабадского района	Не известно
154			Приобретение Бульдозера марки Т-170 - 1 ед.	700			700			ГДЭУ Файзабадского района	Бюджет республике
155			Восстановление 1 ед. моста (110 м.т.) в селе Кангели с/д Д.Алиев	350		87	87	88	88	ГДЭУ Файзабадского района	Не известно
156			Реконструкция 1 моста (110 м.т.) в селах Шерамо и Арча с/д Мехробод	300	75	75	75	75		ГДЭУ Файзабадского района	Местный бюджет
157			Реконструкция 1 моста (110 м.т.) в селе Дубеда с/д Чавонон	250				125	125	ГДЭУ Файзабадского района	Внешние инвестиции
158			Реконструкция 1 моста (30 м.т.) в селе Чаноро с/д Чавонон	200		100	100			ГДЭУ Файзабадского района	Не известно
159			Реконструкция автомобильной дороги села Арча с/д Мехробод (2 км)	1200		300	300	300	300	ГДЭУ Файзабадского района	Не известно
160			Ремонт местной дороги села Хамисавра с/д Чавонон (протяженность 1 км)	800	160	160	160	160	160	ГДЭУ Файзабадского района	Предприниматели
161			Ремонт местной дороги села Заркамар с/д Мискинобод (протяженность 3 км)	500			200	200	100	ГДЭУ Файзабадского района	Предприниматели
162			Ремонт местной дороги села Кошкари с/д Вашигирд (протяженность 2,5 км)	850				425	425	ГДЭУ Файзабадского района	Не известно
163			Ремонт центральной дороги поселка Файзобод (протяженность 3 км) (согласно генеральному плану поселка)	1500	300	300	300	300	300	ГДЭУ Файзабадского района	Внешние инвестиции
164			Ремонт дорог махаллей поселка Файзобод (протяженностью 3км) (согласно генеральному плану поселка)	900			450	450		ГДЭУ Файзабадского района	Бюджет республике

№	Цель	Задачи	Мероприятия/Проекты	Общая стоимость проектов (тыс. сомони)	2016 год	2017 год	2018 год	2019 год	2020 год	Ответственные	Источник финансирования
165			Восстановление подземных колодцев для прокладки кабеля связи в поселке (1,5 км)	760	5535	6212	7562	7313	6688	ГДЭУ Файзабадского района	Собственные средства
			Общая сумма	33310			1150	450	3200		
			Бюджет республики	1600							
			Местный бюджет	300	75	75	75	75			
			Собственные средства	760		190	190	190	190		
			Предприниматели	1300	160	160	360	360	260		
			Внешние инвестиции	16750	3300	3300	3300	3425	3425		
			Не известно	13250	2300	2787	2787	2688	2688		
Экология и охрана окружающей среды											
166	Снижение уровня деградации природных ресурсов (лесов, земель, воды)	Улучшение управления и воспроизводства	Строительство полигона твердых бытовых отходов на участке Сирзор сельского джамоата Чавонон	1500		375	375	375	375	Отдел экологии	Бюджет республики
167			Создание предприятия по переработке твердых бытовых отходов и переработке смешанных удобрений мощностью 50 тонн за сутки на участке Сирмазор сельского джамоата Джавонон	1500	300	300	300	300	300	Отдел экологии	Внешние инвестиции
165			Создание лесов (тепистые деляны) на площади 1000 га	1200	240	240	240	240	240	Отдел экологии	Местный бюджет
166			Предотвращение эрозии земли площадью 31 га в селе Хаймамади сельского джамоата Бустон	500	100	100	100	100	100	Отдел экологии	Предприниматели
167			Предотвращение 2000 га садов района от таких заболеваний как парша и пр.	1500	300	300	300	300	300	Отдел экологии	Не известно
			Общая сумма	6200	940	1315	1315	1315	1315		
			Бюджет республики	1500		375	375	375	375		
			Местный бюджет	1200	240	240	240	240	240		
			Предприниматели	500	100	100	100	100	100		
			Внешние инвестиции	1500	300	300	300	300	300		
			Не известно	1500	300	300	300	300	300		

№	Цель	Задачи	Мероприятия/Проекты	Общая стоимость проектов (тыс. сомов)	2016 год	2017 год	2018 год	2019 год	2020 год	Ответственные	Источник финансирования
<i>Предотвращение чрезвычайных ситуаций</i>											
168			Укрепление 3 км берега реки Сурхдара сельского джамоата Д.Алиева	500	125	125	125	125		ИОГВ Файзабадского р-на, Комитет по чрезвычайным ситуациям и гражданской обороне РТ, Агентство мелиорации и ирригации РТ	Бюджет республики
169			Выполнение берегоукрепительных работ (1,5 км) на берегу реки Элок сельского джамоата Чавонгон	250				125	125	ИОГВ Файзабадского р-на, Комитет по чрезвычайным ситуациям и гражданской обороне РТ, Агентство мелиорации и ирригации РТ	Местный бюджет
170			Укрепление моста села Чонварсуз сельского джамоата Д.Алиева	300	100	200				ИОГВ Файзабадского р-на, Комитет по чрезвычайным ситуациям и гражданской обороне РТ, Агентство мелиорации и ирригации РТ	Внешние инвестиции
171			Укрепление моста села Кабкрес сельского джамоата Д.Алиева	300	200	100				ИОГВ Файзабадского р-на, Комитет по чрезвычайным ситуациям и гражданской обороне РТ, Агентство мелиорации и ирригации РТ	Внешние инвестиции
172			Очистка 3 км речки Оби дояк поселкового джамоата Файзобод от камней и гравия	300			200	100		ИОГВ Файзабадского р-на, Комитет по чрезвычайным ситуациям и гражданской обороне РТ, Агентство мелиорации и ирригации РТ	Не известно
173			Укрепление 2 км берега реки Элок в селе Шахтакиён сельского джамоата Вашгирд	250				125	125	ИОГВ Файзабадского р-на, Комитет по чрезвычайным ситуациям и гражданской обороне РТ, Агентство мелиорации и ирригации РТ	Не известно

№	Цель	Задачи	Мероприятия/Проекты	Общая стоимость проектов (тыс. сомони)	2016 год	2017 год	2018 год	2019 год	2020 год	Ответственные	Источник финансирования
174			Укрепление 2 км берега реки Элок в селе Тагназари сельского джамоата Мехробод	250		125	125			ИОГВ Файзабадского района, Комитет по чрезвычайным ситуациям и гражданской обороне РТ, Агентство мелиорации и ирригации РТ	Внешние инвестиции
175			Укрепление 3 км берега реки Элок в селе Саримазор сельского джамоата Чавонон	500	200	200	100			ИОГВ Файзабадского района, Комитет по чрезвычайным ситуациям и гражданской обороне РТ, Агентство мелиорации и ирригации РТ	Не известно
			Общая сумма	2650	625	750	550	475	250		
			Бюджет республики	500	125	125	125	125			
			Местный бюджет	250				125	125		
			Внешние инвестиции	800	200	350	250				
			Не известно	1050	200	200	300	225	125		
Стратегия и задачи повышения ресурсного потенциала в процессе управления развитием											
176			Обеспечение отделов ИОГВ современной компьютерной техникой и оборудованием и необходимыми материалами	24			8	8	8	ИОГВ Файзабадского района	Местный бюджет
177			Разработка единой электронной базы статистических данных Файзабадского района	25	10	15				ИОГВ Файзабадского района	Внешние инвестиции
178			Обеспечение доступа работников аппарата ИОГВ к ИНТЕР-НЕТ сети	34	4	5	5	6	14	ИОГВ Файзабадского района	Местный бюджет
179			Разработка базы данных о доходах, определение сферы их деятельности, приоритетов и стратегии доноров.	5	5					ИОГВ Файзабадского района	Местный бюджет
180			Капитальный ремонт административного здания джамоатов Файзабадского района	1100		250	250	300	300	ИОГВ Файзабадского района	Местный бюджет

№	Цель	Задачи	Мероприятия/Проекты	Общая стоимость проектов (тыс. сомони)	2016 год	2017 год	2018 год	2019 год	2020 год	Ответственные	Источник финансирования
181			Соединение административных управлений сельских джамаатов Файзабадского района к Интернет сети	40	20	20				ИОГВ Файзабадского района	Внешние инвестиции
182			Реорганизация сектора развития экономики и торговли ИОГВ района в Отдел и выделение 2 дополнительных рабочих единиц	30		15	15			ИОГВ Файзабадского района	Местный бюджет
183			Создание сектора мониторинга и оценки при Отделе развития экономики и торговли ИОГВ района и на этой основе выделение новых дополнительных рабочих единиц	10	5	5				ИОГВ Файзабадского района	Бюджет республики
184			Организация и обучение методдам «фандрейзинга» с целью привлечения дополнительных средств	6		3	3			ИОГВ Файзабадского района	Внешние инвестиции
			Общая сумма	1274	44	313	281	314	322		
			Бюджет республики	10	5	5					
			Местный бюджет	1193	9	270	278	314	322		
			Внешние инвестиции	71	30	38	3				

План индикаторов /показателей мониторинга Программы развития Файзабадского района 2016-2020

Результат	Индикаторы/показатели	Единица измерения	Исходное состояние (отчет)	Цель	Прогнозируемый результат по годам (прогноз)					Источник данных	Ответственные за сбор данных	Частота сбора данных
					2014	На конец 2020	2016	2017	2018			
Улучшение демографической ситуации	Численность населения на конец года, всего	тыс. человек	93,2	117,3	104,1	107,4	110	114	117,3	Отраслевые отчеты	Агентство по статистике, ИОГВ Файзабадского района (отраслевые структуры)	Ежегодно
					59	54,5	55,3	57,1	59			
	Мужчины	тыс. человек	49,3	59	51,1	54,5	55,3	57,1	59	Отраслевые отчеты	Агентство по статистике, ИОГВ Файзабадского района (отраслевые структуры)	Ежегодно
					58,3	52,9	54,7	56,9	58,3			
	Женщины	тыс. человек	48,2	58,3	45,1	52,9	54,7	56,9	58,3	Отраслевые отчеты	Агентство по статистике, ИОГВ Файзабадского района (отраслевые структуры)	Ежегодно
					39,1	36,8	37,7	38,5	39,1			
Дети (0-15)	тыс. человек	35,2	39,1	35,9	36,8	37,7	38,5	39,1	Отраслевые отчеты	Агентство по статистике, ИОГВ Файзабадского района (отраслевые структуры)	Ежегодно	
				63,3	58,7	60,5	61,8	63,3				
Трудоспособное население (15-63 лет) (58 для женщин)	тыс. человек	55,6	63,3	57,4	58,7	60,5	61,8	63,3	Отраслевые отчеты	Агентство по статистике, ИОГВ Файзабадского района (отраслевые структуры)	Ежегодно	

Результат	Индикаторы/показатели	Единица измерения	Исходное состояние (отчет)	Цель	Прогнозируемый результат по годам (прогноз)					Источник данных	Ответственные за сбор данных	Частота сбора данных
					2014	На конец 2020	2016	2017	2018			
Ввод в действие новых производственных мощностей и создание новых рабочих мест	в том числе, мужчины	тыс. человек	28,2	32,1	29,1	29,9	30,8	31,2	32,1	Отраслевые отчеты	Агентство по статистике, ИОГВ Файзобадского района (отраслевые структуры)	Ежегодно
	Женщины	тыс. человек	27,4	31,2	28,3	29	29,7	30,6	31,2	Отраслевые отчеты	Агентство по статистике, ИОГВ Файзобадского района (отраслевые структуры)	Ежегодно
Общее количество промышленных предприятий, в том числе	единиц		16	25	17	19	22	23	25	Отраслевые отчеты	Агентство по статистике, ИОГВ Файзобадского района (отраслевые структуры)	Ежегодно (в необходимых случаях - срочно (3 месячный и 6 месячный))
Крупные производственные предприятия	единиц		2	5	3	3	4	4	5	Отраслевые отчеты	Министерство промышленности и новых технологий, Агентство по статистике, ИОГВ Файзобадского района (отраслевые структуры)	Ежегодно (в необходимых случаях - срочно (3 месячный и 6 месячный))

Результат	Индикаторы/показатели	Единица измерения	Исходное состояние (отчет)	Цель	Прогнозируемый результат по годам (прогноз)					Источник данных	Ответственные за сбор данных	Частота сбора данных
					2014	На конец 2020	2016	2017	2018			
	Малые и средние предприятия	единиц	16	33	17	22	26	29	33	Отраслевые отчеты	Министерство промышленности и новых технологий, Агентство по статистике, ИОГВ Файзабадского района (отраслевые структуры)	Ежегодно (в необходимых случаях - срочно (3-месячный и 6-месячный))
	Производство промышленной продукции в текущих ценах соответствующих периодов (годов) (темп роста в сопоставимых ценах)	Млн. сомони	6,2	9,1	6,6	6,9	7,5	8,2	9,1	Отраслевые отчеты	Министерство промышленности и новых технологий, Агентство по статистике, ИОГВ Файзабадского района (отраслевые структуры)	Ежегодно (в необходимых случаях - срочно (3-месячный и 6-месячный))
	Создание рабочих мест в промышленном секторе	рабочие места	10	150	30	75	98	120	150	Отраслевые отчеты	Министерство промышленности и новых технологий, Агентство по статистике, ИОГВ Файзабадского района (отраслевые структуры)	Ежегодно (в необходимых случаях - срочно (3-месячный и 6-месячный))

Результат	Индикаторы/показатели	Единица измерения	Исходное состояние (отчет)	Цель	Прогнозируемый результат по годам (прогноз)					Источник данных	Ответственные за сбор данных	Частота сбора данных
					2014	На конец 2020	2016	2017	2018			
Обеспечение продовольственной безопасности	Валовый продукт сельского хозяйства в текущих ценах соответствующих периодов (годов) (темп роста в сопоставимых ценах)	Млн. сомони	139,7	145,0	141,5	143,4	145,6	147,7	149,8	Отраслевые отчеты	Министерство сельского хозяйства, Агентство по статистике, ИОГВ Файзабадского района (отраслевые структуры)	Ежегодно (в необходимых случаях - срочно (3 месяцачный и 6 месячный))
	В том числе, растениеводство	Млн. сомони	62,3	67,5	63,1	64,2	65,2	66,5	67,5	Отраслевые отчеты	Министерство сельского хозяйства, Агентство по статистике, ИОГВ Файзабадского района (отраслевые структуры)	Ежегодно (в необходимых случаях - срочно (3 месяцачный и 6 месячный))
	Животноводство	Млн. сомони	77,4	82,3	78,4	79,2	80,4	81,2	82,3	Отраслевые отчеты	Министерство сельского хозяйства, Агентство по статистике, ИОГВ Файзабадского района (отраслевые структуры)	Ежегодно (в необходимых случаях - срочно (3 месяцачный и 6 месячный))
	Земли в неудовлетворительном состоянии	га	49	35	46	40	40	37	35	Отраслевые отчеты	Агентство мелиорации и ирригации, Агентство по статистике, ИОГВ Файзабадского района (отраслевые структуры)	Ежегодно (в необходимых случаях - срочно (3 месяцачный и 6 месячный))

Результат	Индикаторы/показатели	Единица измерения	Исходное состояние (отчет)	Цель	Прогнозируемый результат по годам (прогноз)					Источник данных	Ответственные за сбор данных	Частота сбора данных
					2014	На конец 2020	2016	2017	2018			
Развитие частного сектора	Улучшение меллиоративного состояния земель	га	100	1300	200	450	730	980	1300	Отраслевые отчеты	Агентство мелиорации и ирригации, Агентство по статистике, ИОГВ Файзабадского района (отраслевые структуры)	Ежегодно (в необходимых случаях - срочно (3-месячный и 6-месячный))
	Количество индивидуальных предпринимателей	человек	3029	3100	3035	3045	3060	3080	3100	Отраслевые отчеты	Агентство мелиорации и ирригации, Агентство по статистике, ИОГВ Файзабадского района (отраслевые структуры)	Ежегодно (в необходимых случаях - срочно (3-месячный и 6-месячный))
	в том числе, по видам деятельности:											
	Свидетельство	человек	14	35	16	20	25	30	35	Отраслевые отчеты	Государственный комитет по инвестициям и управлению государственным имуществом, Агентство по статистике, ИОГВ Файзабадского района (отраслевые структуры)	Ежегодно (в необходимых случаях - срочно (3-месячный и 6-месячный))

Результат	Индикаторы/показатели	Единица измерения	Исходное состояние (отчет)	Цель	Прогнозируемый результат по годам (прогноз)					Источник данных	Ответственные за сбор данных	Частота сбора данных
					2014	На конец 2020	2016	2017	2018			
Увеличение инвестиций для капитального строительства	Патент	человек	103	190	110	125	140	160	190	Отраслевые отчеты	Государственный комитет по инвестициям и управлению государственным имуществом, Агентство по статистике, ИОГВ Файзабадского района (отраслевые структуры)	Ежегодно (в необходимых случаях - срочно (3 месяцачный и 6 месячный))
	Вложенные капиталынные инвестиции, (за счет всех инвестиционных источников)	тыс.сомони	15141,9	20945,8	16124,2	17546,5	18568,8	19467,9	20945,8			
	- строительно-наладочные работы	тыс.сомони	15118,2	20172,2	15986,9	16245,7	18001,5	19238,4	20172,2	Отраслевые отчеты	Комитет архитектуры и строительства, Агентство по статистике, ИОГВ Файзабадского района (отраслевые структуры)	Ежегодно (в необходимых случаях - срочно (3 месяцачный и 6 месячный))

Результат	Индикаторы/показатели	Единица измерения	Исходное состояние (отчет)	Цель	Прогнозируемый результат по годам (прогноз)					Источник данных	Ответственные за сбор данных	Частота сбора данных
					2016	2017	2018	2019	2020			
Введено в эксплуатацию:	тыс.сомони		2014	На конец 2020	2016	2017	2018	2019	2020	Отраслевые отчеты	Комитет архитектуры и строительства, Агентство по статистике, ИОГВ Файзабадского района (отраслевые структуры)	Ежегодно (в необходимых случаях - срочно (3-месячный и 6-месячный))
					4120	4290	4523	4680	4813			
основные фонды	тыс.сомони		3921	4813	2016	2017	2018	2019	2020	Отраслевые отчеты	Комитет архитектуры и строительства, Агентство по статистике, ИОГВ Файзабадского района (отраслевые структуры)	Ежегодно (в необходимых случаях - срочно (3-месячный и 6-месячный))
					4120	4290	4523	4680	4813			
жилые дома	квадратный метр		3921	4813	2016	2017	2018	2019	2020	Отраслевые отчеты	Комитет архитектуры и строительства, Агентство по статистике, ИОГВ Файзабадского района (отраслевые структуры)	Ежегодно (в необходимых случаях - срочно (3-месячный и 6-месячный))
					4120	4290	4523	4680	4813			

Результат	Индикаторы/ показатели	Единица измерения	Исходное состояние (отчет)	Цель	Прогнозируемый результат по годам (прогноз)					Источник данных	Ответственные за сбор данных	Частота сбора данных
					2016	2017	2018	2019	2020			
	образовательные учреждения	ученические места	390	700	430	500	560	640	700	Отраслевые отчеты	Комитет архитектуры и строительства, Агентство по статистике, ИОГВ Файзабадского района (отраслевые структуры)	Ежегодно (в необходимых случаях - срочно (3 месяца и 6 месячный))
	больницы	койка	200	210	200	200	210	210	210	Отраслевые отчеты	Комитет архитектуры и строительства, Агентство по статистике, ИОГВ Файзабадского района (отраслевые структуры)	Ежегодно (в необходимых случаях - срочно (3 месяца и 6 месячный))
	поликлиники	приём в одну смену	150	160	150	150	160	160	160	Отраслевые отчеты	Комитет архитектуры и строительства, Агентство по статистике, ИОГВ Файзабадского района (отраслевые структуры)	Ежегодно (в необходимых случаях - срочно (3 месяца и 6 месячный))

Результат	Индикаторы/показатели	Единица измерения	Исходное состояние (отчет)	Цель	Прогнозируемый результат по годам (прогноз)					Источник данных	Ответственные за сбор данных	Частота сбора данных
					2014	На конец 2020	2016	2017	2018			
Повышение уровня знаний учащихся	Выполненные подрядные работы - всего	тыс.сомони	3473,8	11022,8	6734,8	8342,4	9965,8	10245,6	11022,8		Комитет архитектуры и строительства, Агентство по статистике, ИОГВ Файзабадского района (отраслевые структуры)	Ежегодно (в необходимых случаях - срочно (3-месячный и 6-месячный))
	Общее количество детей дошкольного возраста (3-6 лет)	человек	4068	5300	4200	4600	4800	5000	5300	РИК -85	Министерство образования и науки, Агентство по статистике, ИОГВ Файзабадского района (отраслевые структуры)	Ежегодно (в необходимых случаях - срочно (3-месячный и 6-месячный))
	Количество детей в дошкольных и альтернативных учреждениях (с учетом подготовительных групп при школах)	человек	384	600	400	450	500	550	600	РИК -86	Министерство образования и науки, Агентство по статистике, ИОГВ Файзабадского района (отраслевые структуры)	Ежегодно (в необходимых случаях - срочно (3-месячный и 6-месячный))
	Охват дошкольными учреждениями	%	99,2	99,9	99,4	99,5	99,6	99,8	99,9	РИК -87	Министерство образования и науки, Агентство по статистике, ИОГВ Файзабадского района (отраслевые структуры)	Ежегодно (в необходимых случаях - срочно (3-месячный и 6-месячный))

Результат	Индикаторы/показатели	Единица измерения	Исходное состояние (отчет)	Цель	Прогнозируемый результат по годам (прогноз)					Источник данных	Ответственные за сбор данных	Частота сбора данных
					2014	На конец 2020	2016	2017	2018			
	В том числе, дети инвалиды	человек	49,0	48	49,0	48,8	48,5	48,3	48,0		Министерство образования и науки, Агентство по статистике, ИОГВ Файзабадского района (отраслевые структуры)	Ежегодно (в необходимых случаях - срочно (3 месяцачный и 6 месячный))
	Количество мест в дошкольных учреждениях	место	390	700	430	500	640	700		ТМН-1	Министерство образования и науки, Агентство по статистике, ИОГВ Файзабадского района (отраслевые структуры)	Ежегодно (в необходимых случаях - срочно (3 месяцачный и 6 месячный))
	Количество детей дошкольного возраста (7-17)	человек	19769	23400	19945	20504	22075	23400		ТМН-1	Министерство образования и науки, Агентство по статистике, ИОГВ Файзабадского района (отраслевые структуры)	Ежегодно (в необходимых случаях - срочно (3 месяцачный и 6 месячный))
	Охват общедоступными образовательными учреждениями дневного обучения	%	99,2	99,9	99,4	99,5	99,8	99,9		ТМН-1	Министерство образования и науки, Агентство по статистике, ИОГВ Файзабадского района (отраслевые структуры)	Ежегодно (в необходимых случаях - срочно (3 месяцачный и 6 месячный))

Результат	Индикаторы/показатели	Единица измерения	Исходное состояние (отчет)	Цель	Прогнозируемый результат по годам (прогноз)					Источник данных	Ответственные за сбор данных	Частота сбора данных
					2016	2017	2018	2019	2020			
	В том числе, дети инвалиды	человек	49,0	48	49,0	48,8	48,5	48,3	48,0	ТМН-1	Министерство образования и науки, Агентство по статистике, ИОГВ Файзабадского района (отраслевые структуры)	Ежегодно (в необходимых случаях - срочно (3 месяца и 6 месячный))
	Доля детей инвалидов среди детей дошкольного возраста (7-17)	%	0,24	0,20	0,24	0,23	0,22	0,21	0,20	ТМН-1	Министерство образования и науки, Агентство по статистике, ИОГВ Файзабадского района (отраслевые структуры)	Ежегодно (в необходимых случаях - срочно (3 месяца и 6 месячный))
	Количество учителей общеобразовательных учреждений дневного обучения	человек	1229,0	1400	1240	1260	1350	1400	1400	Кадровые отчеты	Министерство образования и науки, Агентство по статистике, ИОГВ Файзабадского района (отраслевые структуры)	Ежегодно (в необходимых случаях - срочно (3 месяца и 6 месячный))
	Обеспеченность в районе:										Министерство образования и науки, Агентство по статистике, ИОГВ Файзабадского района (отраслевые структуры)	

Результат	Индикаторы/показатели	Единица измерения	Исходное состояние (отчет)	Цель	Прогнозируемый результат по годам (прогноз)					Источник данных	Ответственные за сбор данных	Частота сбора данных
					2014	На конец 2020	2016	2017	2018			
	дошкольными учреждениями на ба 1000 детей дошкольного возраста	место	0,39	0,7	0,43	0,50	0,56	0,64	0,70		Министерство образования и науки, Агентство по статистике, ИОГВ Файзабадского района (отраслевые структуры)	Ежегодно (в необходимых случаях - срочно (3 месяцачный и 6 месячный))
	общеобразовательными учреждениями на 1000 детей школьного возраста	место	19,6	23,4	19,9	20,5	21,6	22,0	23,4	ТМН-1	Министерство образования и науки, Агентство по статистике, ИОГВ Файзабадского района (отраслевые структуры)	Ежегодно (в необходимых случаях - срочно (3 месяцачный и 6 месячный))
	Обеспеченность стульями и партами	пара	10812	11500	10950	11100	11220	1350	11500	БМТ - 1	Министерство образования и науки, Агентство по статистике, ИОГВ Файзабадского района (отраслевые структуры)	Ежегодно (в необходимых случаях - срочно (3 месяцачный и 6 месячный))
	Обеспеченность компьютерным оборудованием	%	39	56	41	45	49	52	56	Отраслевая программа	Министерство образования и науки, Агентство по статистике, ИОГВ Файзабадского района (отраслевые структуры)	Ежегодно (в необходимых случаях - срочно (3 месяцачный и 6 месячный))

Результат	Индикаторы/показатели	Единица измерения	Исходное состояние (отчет)	Цель	Прогнозируемый результат по годам (прогноз)					Источник данных	Ответственные за сбор данных	Частота сбора данных
					2014	На конец 2020	2016	2017	2018			
Повышение уровня образованности и интеллектуальности населения	Обеспеченность предметными кабинетами	един.	190	265	200	215	230	250	265	Отраслевая программа	Министерство образования и науки, Агентство по статистике, ИОГВ Файзабадского района (отраслевые структуры)	Ежегодно (в необходимых случаях - срочно (3 месяца и 6 месячный))
	Количество культурно - массовых учреждений	един.	27	30	27	28	29	30	30	Отраслевые отчеты	Министерство культуры, Агентство по статистике, ИОГВ Файзабадского района	Ежегодно (в необходимых случаях - срочно (3 месяца и 6 месячный))
	Клубы	-«-	5	10	5	6	7	8	10	Отраслевые отчеты	Министерство культуры, Агентство по статистике, ИОГВ Файзабадского района	Ежегодно (в необходимых случаях - срочно (3 месяца и 6 месячный))
	Общественные библиотеки - всего	-«-	17	20	17	18	18	20	20	Отраслевые отчеты	Министерство культуры, Агентство по статистике, ИОГВ Файзабадского района	Ежегодно (в необходимых случаях - срочно (3 месяца и 6 месячный))
	Музеи - всего	-«-	1	2	1	1	1	2	2	Отраслевые отчеты	Министерство культуры, Агентство по статистике, ИОГВ Файзабадского района	Ежегодно (в необходимых случаях - срочно (3 месяца и 6 месячный))

Результат	Индикаторы/показатели	Единица измерения	Исходное состояние (отчет)	Цель	Прогнозируемый результат по годам (прогноз)					Источник данных	Ответственные за сбор данных	Частота сбора данных
					2014	На конец 2020	2016	2017	2018			
Улучшение состояния здоровья населения	Музыкальные и художественные школы - всего	-«-	1	1	1	1	1	1	1	Отраслевые отчеты	Министерство культуры, Агентство по статистике, ИОГВ Файзабадского района	Ежегодно (в необходимых случаях - срочно (3 месяца и 6 месяцев))
	Количество кадров в учреждениях культуры - всего	-«-	127	135	127	129	130	133	135	Отраслевые отчеты	Министерство культуры, Агентство по статистике, ИОГВ Файзабадского района	Ежегодно (в необходимых случаях - срочно (3 месяца и 6 месяцев))
	Охват учреждениями сферы культуры	тыс. человек	20	21,5	20	20,3	20,5	20,9	21,5	Отраслевые отчеты	Министерство культуры, Агентство по статистике, ИОГВ Файзабадского района	Ежегодно (в необходимых случаях - срочно (3 месяца и 6 месяцев))
	Обращения в учреждения ПМСП	тыс. человек	89,7	85	89,9	81,7	82,8	84,1	85	Отраслевые отчеты (учреждения ПМСП)	Министерство здравоохранения и социальной защиты населения, Агентство по статистике, ИОГВ Файзабадского района	Ежегодно (в необходимых случаях - срочно (3 месяца и 6 месяцев))
	Количествооек в больницах (города и села) - всего	койка	200	210	200	200	210	210	210	Отраслевые отчеты	Министерство здравоохранения и социальной защиты населения, Агентство по статистике, ИОГВ Файзабадского района	Ежегодно (в необходимых случаях - срочно (3 месяца и 6 месяцев))

Результат	Индикаторы/показатели	Единица измерения	Исходное состояние (отчет)	Цель	Прогнозируемый результат по годам (прогноз)					Источник данных	Ответственные за сбор данных	Частота сбора данных
					2014	На конец 2020	2016	2017	2018			
	Мощность амбулаторно - лечебных учреждений - всего	приём в одну смену	450	470	450	450	450	470	470	Отраслевые отчеты	Министерство здравоохранения и социальной защиты населения, Агентство по статистике, ИОГВ Файзабадского района	Ежегодно (в необходимых случаях - срочно (3 месяца и 6 месячный))
	Количество медицинских учреждений - всего	един.	1	2	1	1	1	2	2	Отраслевые отчеты	Министерство здравоохранения и социальной защиты населения, Агентство по статистике, ИОГВ Файзабадского района	Ежегодно (в необходимых случаях - срочно (3 месяца и 6 месячный))
	Количество медицинских пунктов -всего	един.	27	35	27	29	31	33	35	Отраслевые отчеты	Министерство здравоохранения и социальной защиты населения, Агентство по статистике, ИОГВ Файзабадского района	Ежегодно (в необходимых случаях - срочно (3 месяца и 6 месячный))
	Численность медицинских работников -всего	человек	630	710	640	660	685	698	710	Отраслевые отчеты	Министерство здравоохранения и социальной защиты населения, Агентство по статистике, ИОГВ Файзабадского района	Ежегодно (в необходимых случаях - срочно (3 месяца и 6 месячный))

Результат	Индикаторы/показатели	Единица измерения	Исходное состояние (отчет)	Цель	Прогнозируемый результат по годам (прогноз)					Источник данных	Ответственные за сбор данных	Частота сбора данных
					2014	На конец 2020	2016	2017	2018			
	Обеспеченность врачами на 10 тысяч населения, в том числе:	человек	9,7	11,1	9,9	10,2	10,6	10,9	11,1	Отраслевые отчеты	Министерство здравоохранения и социальной защиты населения, Агентство по статистике, ИОГВ Файзабадского района	Ежегодно (в необходимых случаях - срочно (3 месяца и 6 месячный))
	Средними медицинскими работниками	человек	34,8	36,2	35,0	35,3	35,7	35,9	36,2	Отраслевые отчеты	Министерство здравоохранения и социальной защиты населения, Агентство по статистике, ИОГВ Файзабадского района	Ежегодно (в необходимых случаях - срочно (3 месяца и 6 месячный))
	Амбулаторными учреждениями и поликлиниками	един.	11	15	11	13	13	15	15	Отраслевые отчеты	Министерство здравоохранения и социальной защиты населения, Агентство по статистике, ИОГВ Файзабадского района	Ежегодно (в необходимых случаях - срочно (3 месяца и 6 месячный))
	Предоставление медицинского обслуживания детям - инвалидам (ПМПК)	человек	272	275	272	272	275	275	275	Отраслевые отчеты	Министерство здравоохранения и социальной защиты населения, Агентство по статистике, ИОГВ Файзабадского района	Ежегодно (в необходимых случаях - срочно (3 месяца и 6 месячный))

Результат	Индикаторы/показатели	Единица измерения	Исходное состояние (отчет)	Цель	Прогнозируемый результат по годам (прогноз)					Источник данных	Ответственные за сбор данных	Частота сбора данных
					2014	На конец 2020	2016	2017	2018			
	Доля беременных женщин, зарегистрированных в первые 12 месяцев	%	1615	1850	1650	1690	1740	1790	1850	Отраслевые отчеты	Министерство здравоохранения и социальной защиты населения, Агентство по статистике, ИОГВ Файзабадского района	Ежегодно (в необходимых случаях - срочно (3 месяца и 6 месячный))
	Доля анемии среди беременных женщин	%	21,8	22	21,8	21,8	21,9	21,9	22	Отраслевые отчеты	Министерство здравоохранения и социальной защиты населения, Агентство по статистике, ИОГВ Файзабадского района	Ежегодно (в необходимых случаях - срочно (3 месяца и 6 месячный))
	Доля родов в медицинских учреждениях	%	92,7	95,0	93,2	93,9	94,3	94,6	95,0	Отраслевые отчеты	Министерство здравоохранения и социальной защиты населения, Агентство по статистике, ИОГВ Файзабадского района	Ежегодно (в необходимых случаях - срочно (3 месяца и 6 месячный))
	Доля домашних родов	%	7,3	5,0	6,8	6,1	5,7	5,4	5,0	Отраслевые отчеты	Министерство здравоохранения и социальной защиты населения, Агентство по статистике, ИОГВ Файзабадского района	Ежегодно (в необходимых случаях - срочно (3 месяца и 6 месячный))

Результат	Индикаторы/показатели	Единица измерения	Исходное состояние (отчет)	Цель	Прогнозируемый результат по годам (прогноз)					Источник данных	Ответственные за сбор данных	Частота сбора данных
					2014	На конец 2020	2016	2017	2018			
	Материнская смертность	человек	1	1	1	1	1	1	1	Отраслевые отчеты	Министерство здравоохранения и социальной защиты населения, Агентство по статистике, ИОГВ Файзабадского района	Ежегодно (в необходимых случаях - срочно (3 месяца и 6 месячный))
	Материнская смертность (на каждые 100 тысяч родившихся живых детей)		40,7	40	40,7	40,5	40,4	40,2	40	Отраслевые отчеты	Министерство здравоохранения и социальной защиты населения, Агентство по статистике, ИОГВ Файзабадского района	Ежегодно (в необходимых случаях - срочно (3 месяца и 6 месячный))
	Смертность детей до 1 года (на каждые 100 тысяч родившихся живых детей)		60	55	59	59	57	57	55	Отраслевые отчеты	Министерство здравоохранения и социальной защиты населения, Агентство по статистике, ИОГВ Файзабадского района	Ежегодно (в необходимых случаях - срочно (3 месяца и 6 месячный))
	Смертность детей до 5 лет (на каждые 100 тысяч родившихся живых детей)		6	4	5	5	4	4	4	Отраслевые отчеты	Министерство здравоохранения и социальной защиты населения, Агентство по статистике, ИОГВ Файзабадского района	Ежегодно (в необходимых случаях - срочно (3 месяца и 6 месячный))

Результат	Индикаторы/показатели	Единица измерения	Исходное состояние (отчет)	Цель	Прогнозируемый результат по годам (прогноз)					Источник данных	Ответственные за сбор данных	Частота сбора данных
					2016	2017	2018	2019	2020			
	Коэффициент инфекционных заболеваний на 100 тыс. населения, в том числе:		2014	На конец 2020	2016	2017	2018	2019	2020		Министерство здравоохранения и социальной защиты населения, Агентство по статистике, ИОГВ Файзабадского района	Ежегодно (в необходимых случаях - срочно (3 месяца и 6 месячный))
			7,7	6,9	7,5	7,4	7,2	7,1	6,9			
	Туберкулез	человек	37	30	35	34	33	32	30	Отраслевые отчеты	Министерство здравоохранения и социальной защиты населения, Агентство по статистике, ИОГВ Файзабадского района	Ежегодно (в необходимых случаях - срочно (3 месяца и 6 месячный))
	Гельминтоз	человек	11	7	9	9	8	8	7	Отраслевые отчеты	Министерство здравоохранения и социальной защиты населения, Агентство по статистике, ИОГВ Файзабадского района	Ежегодно (в необходимых случаях - срочно (3 месяца и 6 месячный))
Повышение уровня защиты населения	Трудовые резервы	тыс. человек	55,6	63,3	57,4	58,7	60,5	61,8	63,3	Отраслевые отчеты	Министерства труда, миграции и занятости населения, Министерства здравоохранения и социальной защиты населения, Агентство по статистике, ИОГВ Файзабадского района	Ежегодно (в необходимых случаях - срочно (3 месяца и 6 месячный))

Результат	Индикаторы/показатели	Единица измерения	Исходное состояние (отчет)	Цель	Прогнозируемый результат по годам (прогноз)					Источник данных	Ответственные за сбор данных	Частота сбора данных
					2014	На конец 2020	2016	2017	2018			
	Численность занятых в экономике - всего :	тыс. человек	12,6	14	12,7	12,9	13,2	13,6	14	Отраслевые отчеты	Министерства труда, миграции и занятости населения, Министерства здравоохранения и социальной защиты населения, Агентство по статистике, ИОГВ Файзабадского района	Ежегодно (в необходимых случаях - срочно (3 месяцачный и 6 месячный))
	Общее количество пенсионеров	тыс. человек	6,5	6,8	6,6	6,7	6,7	6,8	6,8	Отраслевые отчеты	Агентство социального страхования и пенсий, Агентство по статистике, ИОГВ Файзабадского района	Ежегодно (в необходимых случаях - срочно (3 месяцачный и 6 месячный))
	в том числе, инвалиды	человек	0,6	0,6	0,6	0,6	0,6	0,6	0,6	Отраслевые отчеты	Агентство социального страхования и пенсий, Агентство по статистике, ИОГВ Файзабадского района	Ежегодно (в необходимых случаях - срочно (3 месяцачный и 6 месячный))
	- в возрасте до 18 лет	человек	0,7	0,7	0,7	0,7	0,7	0,7	0,7	Отраслевые отчеты	Агентство социального страхования и пенсий, Агентство по статистике, ИОГВ Файзабадского района	Ежегодно (в необходимых случаях - срочно (3 месяцачный и 6 месячный))

Результат	Индикаторы/показатели	Единица измерения	Исходное состояние (отчет)	Цель	Прогнозируемый результат по годам (прогноз)					Источник данных	Ответственные за сбор данных	Частота сбора данных	
					2014	На конец 2020	2016	2017	2018				2019
	по общим заботам	человек	0,02	0,02	0,02	0,02	0,02	0,02	0,02	0,02	0,02	Ежегодно (в необходимых случаях - срочно (3 месяца и более))	Агентство социального страхования и пенсий, Агентство по статистике, ИОГВ Файзабадского района
	Общая численность зарегистрированных безработных	человек	566	450	605	570	510	490	450			Ежегодно (в необходимых случаях - срочно (3 месяца и более))	Министерства труда, миграции и занятости населения, Министерства здравоохранения и социальной защиты населения, Агентство по статистике, ИОГВ Файзабадского района
	В том числе, обеспеченных работой	человек	152	210	160	170	185	197	210			Ежегодно (в необходимых случаях - срочно (3 месяца и более))	Министерства труда, миграции и занятости населения, Министерства здравоохранения и социальной защиты населения, Агентство по статистике, ИОГВ Файзабадского района

Результат	Индикаторы/показатели	Единица измерения	Исходное состояние (отчет)	Цель	Прогнозируемый результат по годам (прогноз)					Источник данных	Ответственные за сбор данных	Частота сбора данных
					2016	2017	2018	2019	2020			
	Численность безработных, привлеченных на общественные работы	человек	80	300	100	150	200	240	300	Отраслевые отчеты	Министерства труда, миграции и занятости населения, Министерство здравоохранения и социальной защиты населения, Агентство по статистике, ИОГВ Файзабадского района	Ежегодно (в необходимых случаях - срочно (3 месяцачный и 6 месячный))
	Беспроцентные кредиты, предоставленные безработным (для организации предпринимательской деятельности)	тыс.сомони	119,9	135,5	125,6	131,8	133,4	134,6	135,5	Отраслевые отчеты	Министерства труда, миграции и занятости населения, Министерство здравоохранения и социальной защиты населения, Агентство по статистике, ИОГВ Файзабадского района	Ежегодно (в необходимых случаях - срочно (3 месяцачный и 6 месячный))
	Численность лиц, получающих выгоду от беспроцентных кредитов для безработных (для организации предпринимательской деятельности)	человек	63	101	68	75	81	90	101	Отраслевые отчеты	Министерства труда, миграции и занятости населения, Министерство здравоохранения и социальной защиты населения, Агентство по статистике, ИОГВ Файзабадского района	Ежегодно (в необходимых случаях - срочно (3 месяцачный и 6 месячный))

Результат	Индикаторы/показатели	Единица измерения	Исходное состояние (отчет)	Цель	Прогнозируемый результат по годам (прогноз)					Источник данных	Ответственные за сбор данных	Частота сбора данных
					2016	2017	2018	2019	2020			
В том числе, женщины		человек	62	95	60	70	75	80	95	Отраслевые отчеты	Министерства труда, миграции и занятости населения, Министерство здравоохранения и социальной защиты населения, Агентство по статистике, ИОГВ Файзабадского района	Ежегодно (в необходимых случаях - срочно (3 месяцачный и 6 месячный))
Создание новых рабочих мест во всех отраслях		место	2758	3300	2850	3000	3100	3200	3300	Отраслевые отчеты	Министерства труда, миграции и занятости населения, Министерство здравоохранения и социальной защиты населения, Агентство по статистике, ИОГВ Файзабадского района	Ежегодно (в необходимых случаях - срочно (3 месяцачный и 6 месячный))
Профессиональное обучение		человек	172	400	180	200	250	310	400	Отраслевые отчеты	Министерства труда, миграции и занятости населения, Министерство здравоохранения и социальной защиты населения, Агентство по статистике, ИОГВ Файзабадского района	Ежегодно (в необходимых случаях - срочно (3 месяцачный и 6 месячный))

Результат	Индикаторы/показатели	Единица измерения	Исходное состояние (отчет)	Цель	Прогнозируемый результат по годам (прогноз)					Источник данных	Ответственные за сбор данных	Частота сбора данных
					2014	На конец 2020	2016	2017	2018			
	Численность детей, воспитываемых в интернатных (государственных) учреждениях, на конец года	человек	15	20	15	17	17	17	17	20	Министерство образования и науки, Агентство по статистике, ИОГВ Файзабадского района (отраслевые структуры)	Ежегодно (в необходимых случаях - срочно (3 месяцач и 6 месячный))
	Общая численность детей, попавших на попечение в течении года	человек	8	13	9	9	11	11	11	13	Комиссия по правам ребенка, ИОГВ Варзобского района	Ежегодно (в необходимых случаях - срочно (3 месяцач и 6 месячный))
	Общая численность лен-ных/удочеренных детей в течении года	человек	10	17	10	13	13	17	17	17	Комиссия по правам ребенка, ИОГВ Варзобского района	Ежегодно (в необходимых случаях - срочно (3 месяцач и 6 месячный))
	Социальное обслуживание, оказанное со стороны "Центр социального обслуживания на дому"	человек	63	62	64	64	64	62	62	62	Министерства труда, миграции и занятости населения, Министерство здравоохранения и социальной защиты населения, Агентство по статистике, ИОГВ Файзабадского района	Ежегодно (в необходимых случаях - срочно (3 месяцач и 6 месячный))

Результат	Индикаторы/показатели	Единица измерения	Исходное состояние (отчет)	Цель	Прогнозируемый результат по годам (прогноз)					Источник данных	Ответственные за сбор данных	Частота сбора данных
					2014	На конец 2020	2016	2017	2018			
	В том числе для детей в возрасте до 18 лет	человек	11	11	11	11	11	11	11	Отраслевые отчеты	Министерства труда, миграции и занятости населения, Министерство здравоохранения и социальной защиты населения, Агентство по статистике, ИОГВ Файзабадского района	Ежегодно (в необходимых случаях - срочно (3 месячный и 6 месячный))
	Количество преступлений, совершенных несовершеннолетними	случай	8	6	7	6	6	6	6	Отраслевые отчеты	Комиссия по правам ребенка, ИОГВ Варзобского района	Ежегодно (в необходимых случаях - срочно (3 месячный и 6 месячный))
	Численность детей, которые прошли профилактику соответствующих структур с целью предотвращения совершения преступлений	человек	9846	19720	13400	15420	16653	17802	19720	Отраслевые отчеты	Комиссия по правам ребенка, ИОГВ Варзобского района	Ежегодно (в необходимых случаях - срочно (3 месячный и 6 месячный))

Результат	Индикаторы/показатели	Единица измерения	Исходное состояние (отчет)	Цель	Прогнозируемый результат по годам (прогноз)					Источник данных	Ответственные за сбор данных	Частота сбора данных
					2014	На конец 2020	2016	2017	2018			
Улучшение инфраструктуры в сфере туризма и спорта	Общая численность туристов	человек	4	10	5	5	5	10	10	Отраслевые отчеты	Комитет молодежи, спорта и туризма, Агентство по статистике, ИОГВ Файзабадского района	Ежегодно (в необходимых случаях - срочно (3-месячный и 6-месячный))
					1	1	1	1	2			
	Общее количество спортивных учреждений	един.	1	2	1	1	1	1	2	Отраслевые отчеты	Комитет молодежи, спорта и туризма, Агентство по статистике, ИОГВ Файзабадского района	Ежегодно (в необходимых случаях - срочно (3-месячный и 6-месячный))
Улучшение ситуации с доступом к питьевой воде среди населения	Участие спортсменом на соревнованиях различного уровня	человек	800	950	820	850	880	900	950	Отраслевые отчеты	Комитет молодежи, спорта и туризма, Агентство по статистике, ИОГВ Файзабадского района	Ежегодно (в необходимых случаях - срочно (3-месячный и 6-месячный))
					90,7	91,5	91,9	92,5	93			
	Население обеспеченное питьевой водой	%	95	98	95,7	96,2	96,8	97,3	98	Отраслевые отчеты	ГУП «Хочаги манзилю коммунали», Агентство по статистике, ИОГВ Файзабадского района	Ежегодно (в необходимых случаях - срочно (3-месячный и 6-месячный))

Результат	Индикаторы/показатели	Единица измерения	Исходное состояние (отчет)	Цель	Прогнозируемый результат по годам (прогноз)					Источник данных	Ответственные за сбор данных	Частота сбора данных
					2016	2017	2018	2019	2020			
Повышение уровня предоставления коммунальных услуг	Общее количество абонентов	человек	9,7	12,5	10,1	10,7	11,2	11,9	12,5	Отраслевые отчеты	ГУП «Хочазги манзилио коммунали», агентство по статистике, ИОГВ Файзабадского района	Ежегодно (в необходимых случаях - срочно (3-месячный и 6-месячный))
					6500	6900	7100	7600	8100			
					23	30	33	38	45			
Обеспечение уровня предоставления коммунальных услуг	Общие количество мусорных ящиков	един.	9332	10150	9450	9600	9760	9940	10150	Отраслевые отчеты	ОАХК «Барки Точик», агентство по статистике, ИОГВ Файзабадского района	Ежегодно (в необходимых случаях - срочно (3-месячный и 6-месячный))
					6200	6200	8100	8100	8100			
					23	30	33	38	45			
Обеспечение энергетической безопасности	Обеспечение населения электроэнергией	%	95	97,5	95,9	96,5	96,9	97,2	97,5	Отраслевые отчеты	ОАХК «Барки Точик», агентство по статистике, ИОГВ Файзабадского района	Ежегодно (в необходимых случаях - срочно (3-месячный и 6-месячный))
					95	95	95	95	95			
					95	95	95	95	95			

Результат	Индикаторы/показатели	Единица измерения	Исходное состояние (отчет)	Цель	Прогнозируемый результат по годам (прогноз)					Источник данных	Ответственные за сбор данных	Частота сбора данных
					2014	На конец 2020	2016	2017	2018			
Развитие транспортной инфраструктуры	Объём грузовых перевозок (всеми видами транспорта)	тыс. тонн	755,4	1250,9	894,1	950,6	1080,2	1160,4	1250,9	Отраслевые отчеты	Министерство транспорта, агентство по статистике, МИХД н.Варзоб	Ежегодно (в необходимых случаях - срочно (3 месяца и 6 месяцев))
	Объём пассажироперевозок (всеми видами транспорта)	тыс. пассажиров	1454,2	1990,7	1520,3	1640,5	1730,9	1880,6	1990,7	Отраслевые отчеты	Министерство транспорта, агентство по статистике, МИХД н.Варзоб	Ежегодно (в необходимых случаях - срочно (3 месяца и 6 месяцев))
	Протяженность построенных дорог	км	156,5	350,5	163,4	180,5	210,9	250,8	350,7	Отраслевые отчеты	Министерство транспорта, агентство по статистике, МИХД н.Варзоб	Ежегодно (в необходимых случаях - срочно (3 месяца и 6 месяцев))
	Протяженность выведенных с капитального и текущего ремонта дорог	км	20	160	35	50	80	110	160	Отраслевые отчеты	Министерство транспорта, агентство по статистике, МИХД н.Варзоб	Ежегодно (в необходимых случаях - срочно (3 месяца и 6 месяцев))
	Количество построенных мостов	един.	24	50	30	35	39	45	50	Отраслевые отчеты	Министерство транспорта, агентство по статистике, МИХД н.Варзоб	Ежегодно (в необходимых случаях - срочно (3 месяца и 6 месяцев))
	Количество отремонтированных мостов	един.	6	16	3	7	9	12	16	Отраслевые отчеты	Министерство транспорта, агентство по статистике, МИХД н.Варзоб	Ежегодно (в необходимых случаях - срочно (3 месяца и 6 месяцев))

Результат	Индикаторы/показатели	Единица измерения	Исходное состояние (отчет)	Цель	Прогнозируемый результат по годам (прогноз)					Источник данных	Ответственные за сбор данных	Частота сбора данных
					2014	На конец 2020	2016	2017	2018			
Уменьшение рисков чрезвычайных ситуаций	Объём нанесенного ущерба	тыс.сомони	175237	184095	101129	112460	137640	150645	184095	Отраслевые отчеты	Комитет по чрезвычайным ситуациям и гражданской обороне, агентство по статистике, ИОГВ Варзобского района	Ежегодно (в необходимых случаях - срочно (3-месячный и 6-месячный))
	Численность населения, проживающего в опасных участках	человек	860	680	810	780	750	700	680	Отраслевые отчеты	Комитет по чрезвычайным ситуациям и гражданской обороне, агентство по статистике, ИОГВ Варзобского района	Ежегодно (в необходимых случаях - срочно (3-месячный и 6-месячный))
	Численность населения, переселенного из опасных участков - (экологические переселенцы)	человек	5	150	50	70	90	110	150	Отраслевые отчеты	Министерства труда, миграции и занятости населения, Министерство здравоохранения и социальной защиты населения, Агентство по статистике, ИОГВ Файзабадского района	Ежегодно (в необходимых случаях - срочно (3-месячный и 6-месячный))

Результат	Индикаторы/показатели	Единица измерения	Исходное состояние (отчет)	Цель	Прогнозируемый результат по годам (прогноз)					Источник данных	Ответственные за сбор данных	Частота сбора данных
					2014	На конец 2020	2016	2017	2018			
Увеличение финансирования для развития социальных сфер экономики	Берегоукрепительные работы	км	2,5	5,5	2,9	3,5	3,9	4,6	5,5	Отраслевые отчеты	Агентство мониторинга и иригации, Комитет по чрезвычайным ситуациям и гражданской обороне, агентство по статистике, ИОГВ Файзабадского района	Ежегодно (в необходимых случаях - срочно (3 месяца и 6 месяцев))
	Общие доходы бюджета района	тыс.сомони	33984,2	45580,4	36541,3	38763,5	40540,8	42780,4	45580,4	Отраслевые отчеты	Министерство финансов, Налоговый комитет, ИОГВ Варзобского района	Ежегодно (в необходимых случаях - срочно (3 месяца и 6 месяцев))
	Общие расходы бюджета района	тыс.сомони	24939,2	36420,4	26870,3	28760,4	31450,5	33740,4	36420,4	Отраслевые отчеты	Министерство финансов, Налоговый комитет, ИОГВ Варзобского района	Ежегодно (в необходимых случаях - срочно (3 месяца и 6 месяцев))
	На душу населения	Сомони	235	560,7	351,0	400,2	450,2	490,3	560,7	Отраслевые отчеты	Министерство финансов, Налоговый комитет, ИОГВ Варзобского района	Ежегодно (в необходимых случаях - срочно (3 месяца и 6 месяцев))
	В том числе, на сектор образования	тыс.сомони	14895,4	25610,1	16950,6	19340,2	21430,1	23450,3	25610,1	Отраслевые отчеты	Министерство финансов, Налоговый комитет, ИОГВ Варзобского района	Ежегодно (в необходимых случаях - срочно (3 месяца и 6 месяцев))

Результат	Индикаторы/показатели	Единица измерения	Исходное состояние (отчет)	Цель	Прогнозируемый результат по годам (прогноз)					Источник данных	Ответственные за сбор данных	Частота сбора данных					
					2014	На конец 2020	2016	2017	2018				2019	2020			
		в % (по сравн. с общ.)	43,8303682	56,2	46,3875122	49,8928115	52,860575	54,815523	56,1866504	Отраслевые отчеты	Министерство финансов, Налоговый комитет, ИОГВ Варзобского района	Ежегодно (в необходимых случаях - срочно (3 месяцачный и 6 месячный))					
													2016	2017	2018	2019	2020
													4783,2	4990,7	5290,6	5643,7	5999,9
Здравоохранение		в % (по сравн. с общ.)	13,1	13,2	13	12,9	13,1	13,2	13,3	Отраслевые отчеты	Министерство финансов, Налоговый комитет, ИОГВ Варзобского района	Ежегодно (в необходимых случаях - срочно (3 месяцачный и 6 месячный))					
													2016	2017	2018	2019	2020
													13	12,9	13,1	13,2	13,3
Культура		тыс.сомони	820,1	1465,8	960,5	1022,3	1140,5	1126,8	1465,8	Отраслевые отчеты	Министерство финансов, Налоговый комитет, ИОГВ Варзобского района	Ежегодно (в необходимых случаях - срочно (3 месяцачный и 6 месячный))					
													2016	2017	2018	2019	2020
													960,5	1022,3	1140,5	1126,8	1465,8
Социальная защита		в % (по сравн. с общ.)	2,4	3,3	2,6	2,7	2,8	2,9	3,3	Отраслевые отчеты	Министерство финансов, Налоговый комитет, ИОГВ Варзобского района	Ежегодно (в необходимых случаях - срочно (3 месяцачный и 6 месячный))					
													2016	2017	2018	2019	2020
													630,6	750,4	860,7	970,4	1060,7

Результат	Индикаторы/показатели	Единица измерения	Исходное состояние (отчет)	Цель	Прогнозируемый результат по годам (прогноз)					Источник данных	Ответственные за сбор данных	Частота сбора данных
					2014	На конец 2020	2016	2017	2018			
		в % (по сравн. с общ.)	1,5	2,4	1,7	1,9	2,1	2,2	2,4	Отраслевые отчеты	Министерство финансов, Налоговый комитет, ИОГВ Варзобского района	Ежегодно (в необходимых случаях - срочно (3 месяца и 6 месячный))
		тыс.сомони	2468	3340,6	2533,0	2780,5	2940,4	3140,2	3340,6	Отраслевые отчеты	Министерство финансов, Налоговый комитет, ИОГВ Варзобского района	Ежегодно (в необходимых случаях - срочно (3 месяца и 6 месячный))
	Другие сферы	в % (по сравн. с общ.)	10,8	15,4	11,1	11,9	12,8	13,7	15,4	Отраслевые отчеты	Министерство финансов, Налоговый комитет, ИОГВ Варзобского района	Ежегодно (в необходимых случаях - срочно (3 месяца и 6 месячный))
	Резервный фонд	тыс.сомони								Отраслевые отчеты	Министерство финансов, Налоговый комитет, ИОГВ Варзобского района	Ежегодно (в необходимых случаях - срочно (3 месяца и 6 месячный))
		в % (по сравн. с общ.)								Отраслевые отчеты	Министерство финансов, Налоговый комитет, ИОГВ Варзобского района	Ежегодно (в необходимых случаях - срочно (3 месяца и 6 месячный))

Подписано к печати 29.02.2016.
Усл. п.л. 14,08. Гарнитура Times New Roman.
Тираж 50 экз.



Отпечатано ООО «Контраст»
г. Душанбе, ул. Н. Мухаммад, 28.